

平成30年10月25日



名古屋港ポートビル及びポートハウスにおける 無料公衆無線LAN環境の整備及びサービス提供開始について

名古屋港管理組合では、ガーデンふ頭における一般来港者の利便性の向上と、にぎわい創出・活性化を図るため、名古屋港ポートビル及びポートハウスにおいて、下記のとおり無料公衆無線LAN環境を整備し、サービスの提供を開始します。

記

- 1 SSID名 PORT_OF_NAGOYA_Free_Wi-Fi
- 2 対象施設 名古屋港ポートビル1階及びポートハウス




利用可能エリアには上記ステッカーを掲出します。

- 3 提供開始日 平成30年11月1日（木）
- 4 対応言語 日本語、英語、中国語（繁体字/簡体字）、韓国語
- 5 接続方法 上記SSIDを選択しブラウザを立ち上げた後、SNSアカウントを利用した認証方法又は利用していることの確認を含めたメール認証方法を経て接続します。1回あたりの接続時間は30分間となります（回数無制限）。
※本無料公衆無線LANは名古屋港水族館の無料公衆無線LAN（Nagoya_aqua Wi-Fi）と認証の連携を行っています。名古屋港水族館で接続をした場合は、あらためて、上述の認証方法を経ることなく接続できます。
※誰もが簡単に利用できるように、無線の暗号化は行っておりません。
※詳細は別紙参照
- 6 その他 対象施設の利用可能エリアでは、エヌ・ティ・ティ・ブロードバンドプラットフォーム株式会社の提供する「Japan Connected-free Wi-Fi」アプリのサービスもご利用頂けます。

【お問合せ先】

名古屋市港区港町1番11号
名古屋港管理組合港営部関連事業室
担当 酒井・堀尾
電話番号(052)654-7836



FREE Wi-Fi SPOT



この
マークが
目印

Look out for
this mark

ポートビル1階・ポートハウス内で
無料Wi-Fiをご利用頂けます。
接続方法は裏面をご覧ください。

Free Wi-Fi is available in the Port Building 1F and the Port House.
Please see the reverse side for directions on how to connect.

名古屋港管理組合

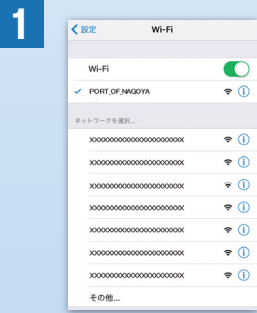


接続方法

How to Connect

Network ID (SSID) : PORT_OF_NAGOYA

1回あたりのログイン時間は30分です。(何度でもログインできます)
Usage time is 30 minutes for each session (Unlimited number of logins permitted).



1 Wi-FiをONにしネットワーク一覧画面から「PORT_OF_NAGOYA Free_Wi-Fi」をタップします。
Switch on Wi-Fi and select "Port of Nagoya Free Wi-Fi" by tapping from the network list.



2 「ブラウザ」アプリをタップし、ブラウザを更新します。(機種により自動で③へ遷移します。)
Tap on the browser application to update the browser. (The screen may automatically go to Step 3 on some models.)




3 「インターネットに接続する」をタップします。※初回利用のみ
Tap on the "Connect to Internet". (Required only for the initial access)



4 「メールアドレスで登録する」または、SNSアカウントをタップします。
※SNSアカウントの場合は、認証後に「9」へ移動します。
Tap on "Register by email" or preferred SNS account. (For registration using SNS account, go to Step 9 after authentication.)



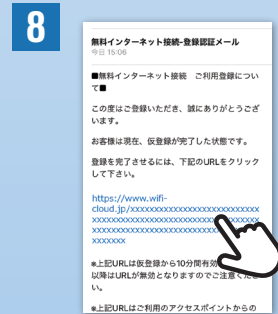
5 メールアドレスを入力し、「確認」をタップします。
Enter your email address and tap on "Confirm".



6 「確認」をタップします。
Tap on "Confirm".



7 登録したメールアドレスを確認します。
Verify the registered email address.



8 登録したメールアドレスの受信メールを確認し、案内があったURLをクリックします。
Check the inbox of the registered email account, and click on the URL in the notification email for activation.



9 インターネットへの接続が完了します。
Connection to the Internet completes.



10 名古屋港管理組合のHPへ、リダイレクトされます。
You will be redirected to the web page of the Nagoya Port Authority.

「Japan Connected-free Wi-Fi」アプリ (ダウンロード無料) から接続することもできます。
Connection is also possible using the Japan Connected-free Wi-Fi application (free download).

名古屋港水族館Free Wi-Fiとの連携について
PORT OF NAGOYA Free Wi-Fiは名古屋港水族館のFree Wi-Fi(Nagoya_aqua Wi-Fi)と認証の連携を行っています。名古屋港水族館で接続をされた場合は、あらかじめメールアドレスの登録、SNSアカウントによる認証は必要ありません。



Compatibility with the Free Wi-Fi of the Port of Nagoya Public Aquarium
The free Wi-Fi of the Port of Nagoya shares login information with the Port of Nagoya Public Aquarium (Nagoya_aqua Wi-Fi). Once you have registered to use the free Wi-Fi at the Public Aquarium, you can login at the Port of Nagoya, the Port Building or the Port House without registering your e-mail addresses or SNS accounts again.

お問い合わせ Inquiry

名古屋港管理組合 NAGOYA PORT AUTHORITY

〒455-0033 名古屋市港区港町1番11号 [本庁舎のご案内] 電話:052-661-4111 (庁内案内) 1-11 Minato-machi, Minato-ku, Nagoya, 455-0033, Japan TEL: +81-52-661-4111

ダウンロード How to download

QRコードを読み取ってダウンロードページにアクセスできます。
Scan the QR code below to access the download page.

