

# 名古屋港管理組合公報

令和3年6月1日  
(火曜日)  
第44号

## 目次

○名古屋港管理組合議会議員当選者の名古屋市会議長及び愛知県議会議長からの通知 .....	1
○定例名古屋港管理組合議会の招集 .....	2
○財政状況の公表 .....	2
<b>雑報</b>	
○名古屋港管理組合監査委員の失職 .....	10

## 告示

### 名古屋港管理組合告示第26号

令和3年5月20日名古屋市会及び令和3年5月27日愛知県議会において、それぞれ名古屋港管理組合議会議員の選挙が行われ、下記の議員が当選した旨名古屋市会議長及び愛知県議会議長から通知があった。

令和3年6月1日

名古屋港管理組合管理者  
愛知県知事 大村 秀章

選挙した議会	記 職	氏 名
名古屋市会	名古屋市会議員	中里高之
同	同	うえぞの晋介
同	同	沢田ひとみ
同	同	河本ゆうこ
同	同	中川あつし
同	同	吉岡正修
同	同	橋本ひろき
同	同	ふじた和秀
同	同	中田ちづこ
同	同	岡本善博
同	同	渡辺義郎
同	同	岡本やすひろ
同	同	加藤一登
同	同	三輪芳裕
同	同	江上博之
愛知県議会	愛知県議会議員	直江弘文
同	同	久保田浩文
同	同	神戸洋美
同	同	石井芳樹
同	同	川嶋太郎
同	同	佐藤一志
同	同	南部文宏
同	同	野中泰志
同	同	杉江繁樹
同	同	高木ひろし
同	同	長江正成
同	同	佐波和則
同	同	安井伸治
同	同	鳴海やすひろ
同	同	市川英男

**名古屋港管理組合告示第27号**

令和3年6月8日午前10時に定例名古屋港管理組合議会を名古屋港管理組合議会議事堂に招集する。

令和3年6月1日

名古屋港管理組合管理者  
愛知県知事 大村 秀章

**名古屋港管理組合告示第28号**

地方自治法（昭和22年法律第67号）第243条の3第1項及び名古屋港管理組合財政状況の公表に関する条例（平成13年名古屋港管理組合条例第5号）の規定に基づき、令和2年10月1日から令和3年3月31日までの期間における名古屋港管理組合の財政状況を次のとおり公表する。

令和3年6月1日

名古屋港管理組合管理者  
愛知県知事 大村 秀章

**名古屋港管理組合の財政の状況**

## 1 令和2年度予算の執行状況（令和3年3月31日現在）

## (1) 一般会計

## 歳 入

歳入区分	予算現額	収入済額	備考
分担金及び負担金	8,400,336,000 <sup>円</sup>	7,913,599,044 <sup>円</sup>	
使用料及び手数料	4,314,869,000	4,144,644,510	
国庫支出金	1,680,816,265	887,814,493	
財産収入	5,121,948,000	4,862,544,076	
寄附金	10,000	0	
繰入金	3,010,825,000	2,988,307,613	
繰越金	1,982,805,004	1,982,805,576	
諸収入	5,110,703,000	2,160,073,237	
組合債	19,742,700,000	16,026,000,000	
歳入合計	49,365,012,269	40,965,788,549	

## 歳 出

歳出区分	予算現額	支出済額	備考
議会費	173,926,000 <sup>円</sup>	138,024,442 <sup>円</sup>	
総務費	3,069,049,000	2,406,847,467	
企画調整費	913,630,000	809,654,019	
港営費	5,786,478,000	5,381,962,660	
建設費	31,871,484,269	21,506,469,359	
公債費	7,350,445,000	7,337,837,368	
予備費	200,000,000	0	
歳出合計	49,365,012,269	37,580,795,315	

## (2) 特別会計

## 歳入

歳入区分	予算現額	収入済額	備考
水族館振興基金収入	924,300,000 <sup>円</sup>	916,122,350 <sup>円</sup>	
海事文化振興基金収入	133,500,000	120,104,653	
環境振興基金収入	65,500,000	40,576,835	
歳入合計	1,123,300,000	1,076,803,838	

## 歳出

歳出区分	予算現額	支出済額	備考
水族館振興基金	924,300,000 <sup>円</sup>	915,804,350 <sup>円</sup>	
海事文化振興基金	133,500,000	120,104,653	
環境振興基金	65,500,000	40,576,835	
歳出合計	1,123,300,000	1,076,485,838	

## 2 財産の状況（令和3年3月31日現在）

区分	現在高
公有財産	
土地	7,175,279.79㎡
建物	144,711.37㎡
山林	—
動産	船舶2隻等
物権	154.86㎡
無体財産権	3件
有価証券	8,200,200,000円
出資による権利	153,000,000円
不動産の信託の受益権	—
物品	468件
債権	11,147,870,906円
基金	905,475,752円

## 3 組合債の現在高（令和3年3月31日現在）

区 分	現 在 高
公 共 事 業 等 債	57,111,525,391 <sup>円</sup>
防 災 ・ 減 災 ・ 国 土 強 韌 化 緊 急 対 策 事 業 債	5,243,300,000
緊 急 防 災 ・ 減 災 事 業 債	412,999,045
全 国 防 災 事 業 債	2,432,544,263
単 独 事 業 債	534,000,000
転 貸 債	5,112,816,926
計	70,847,185,625

## 4 一時借入金の現在高（令和3年3月31日現在）

区 分	借入限度額	現 在 高
一 般 会 計	4,000,000 <sup>千円</sup>	0 <sup>円</sup>

## 5 令和3年度予算の概要

令和3年度の一般会計は、船舶の大型化や取扱貨物量の増加に対応するため、飛島ふ頭岸壁及び金城ふ頭岸壁などの整備に積極的に取り組むこととしている。また、稲永ふ頭岸壁改良及び中川運河護岸改良などの老朽化対策、今後想定される大規模地震に対応した災害対策として堀川口防潮水門耐震補強などの地域防災機能の強化及び県民・市民に親しまれ賑わいのある、景観に配慮したウォーターフロント創出や緑地整備を始めとする良好な港湾環境の形成を図るため、次の3点を重点施策とする予算とした。

- (1) 国際競争力及び産業競争力の強化と港湾物流の環境変化に対応した港づくり
- (2) 港湾の安全確保と大規模災害にも対応できる地域防災を目指した港づくり
- (3) 環境にやさしく、夢・うらおい・にぎわいのある親しまれる港づくり

その予算額は、372億8,000万円で、対前年度比較で12億4,000万円、率にして3.2%の減少となっている。

## (1) 一般会計

## 歳 入

歳 入 区 分	令和3年度	令和2年度	対前年度比較
分担金及び負担金	8,025,146 <sup>千円</sup>	8,702,376 <sup>千円</sup>	△ 677,230 <sup>千円</sup>
使用料及び手数料	4,299,370	4,462,662	△ 163,292
国庫支出金	738,620	1,205,100	△ 466,480
財産収入	5,025,854	5,121,948	△ 96,094
寄附金	10	10	0
繰入金	4,583,579	2,095,825	2,487,754
繰越金	500,000	400,000	100,000
諸収入	5,371,421	5,124,479	246,942
組合債	8,736,000	11,407,600	△ 2,671,600
歳入合計	37,280,000	38,520,000	△ 1,240,000

## 歳 出

歳 出 区 分	令和3年度	令和2年度	対前年度比較
議会費	172,988 <sup>千円</sup>	173,926 <sup>千円</sup>	△ 938 <sup>千円</sup>
総務費	3,302,451	3,069,049	233,402
企画調整費	5,429,783	913,630	4,516,153
港営費	3,133,075	4,885,254	△ 1,752,179
建設費	18,376,703	21,892,141	△ 3,515,438
公債費	6,765,000	7,556,000	△ 791,000
予備費	100,000	30,000	70,000
歳出合計	37,280,000	38,520,000	△ 1,240,000

## (2) 特別会計

## 歳 入

歳入区分	令和3年度	令和2年度	対前年度比較
水族館振興基金収入	60,370 <sup>千円</sup>	130,130 <sup>千円</sup>	△ 69,760 <sup>千円</sup>
海事文化振興基金収入	16,070	25,470	△ 9,400
環境振興基金収入	67,360	64,500	2,860
歳入合計	143,800	220,100	△ 76,300

## 歳 出


歳出区分	令和3年度	令和2年度	対前年度比較
水族館振興基金	60,370 <sup>千円</sup>	130,130 <sup>千円</sup>	△ 69,760 <sup>千円</sup>
海事文化振興基金	16,070	25,470	△ 9,400
環境振興基金	67,360	64,500	2,860
歳出合計	143,800	220,100	△ 76,300

(3) 予算の構成割合

ア 一般会計

名古屋港管理組合の歳入予算は、主要な自主財源である港湾施設使用料、土地使用料などの使用料及び手数料、財産収入で約25.0%を占めている。また、これ以外の主な歳入として、県市負担金、国庫支出金及び組合債が約43.9%を占めている。

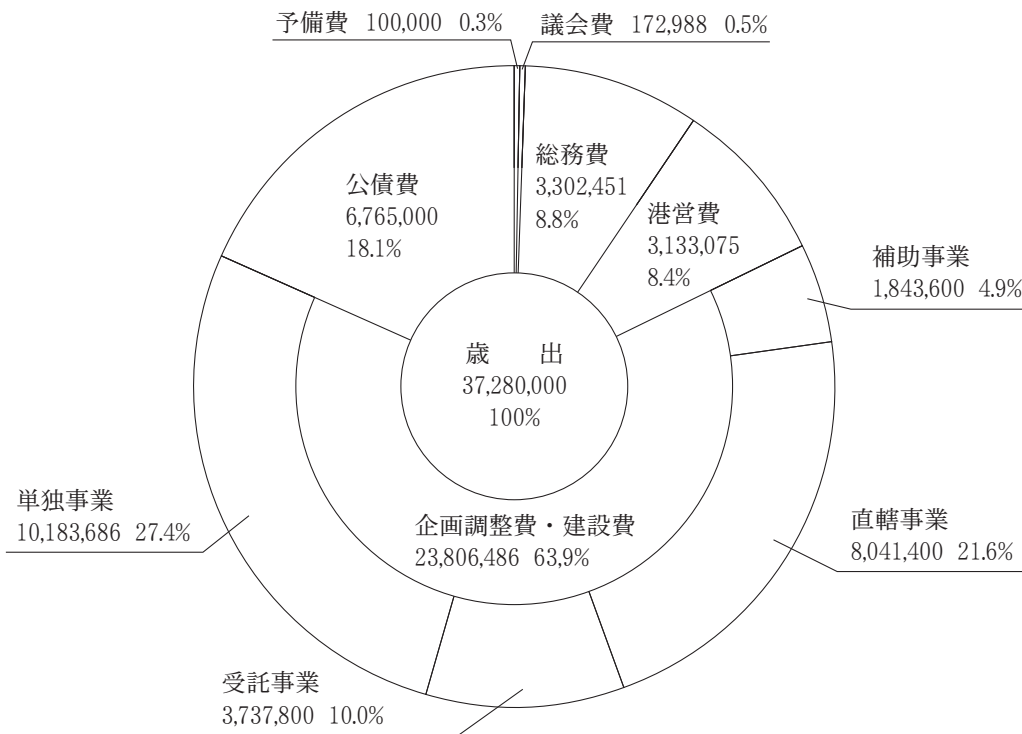
(単位：千円)



一方、歳出予算のうち、岸壁、護岸整備などの国庫補助事業、国の行う直轄事業に対する管理者負担金、事業調査費などの単独事業を始めとする投資的経費で、約63.9%を占めている。

また、港湾施設などの管理運営に要する経費は約8.4%で、このほか建設改良事業のために借入れた組合債の元利償還金である公債費が、約18.1%を占めている。

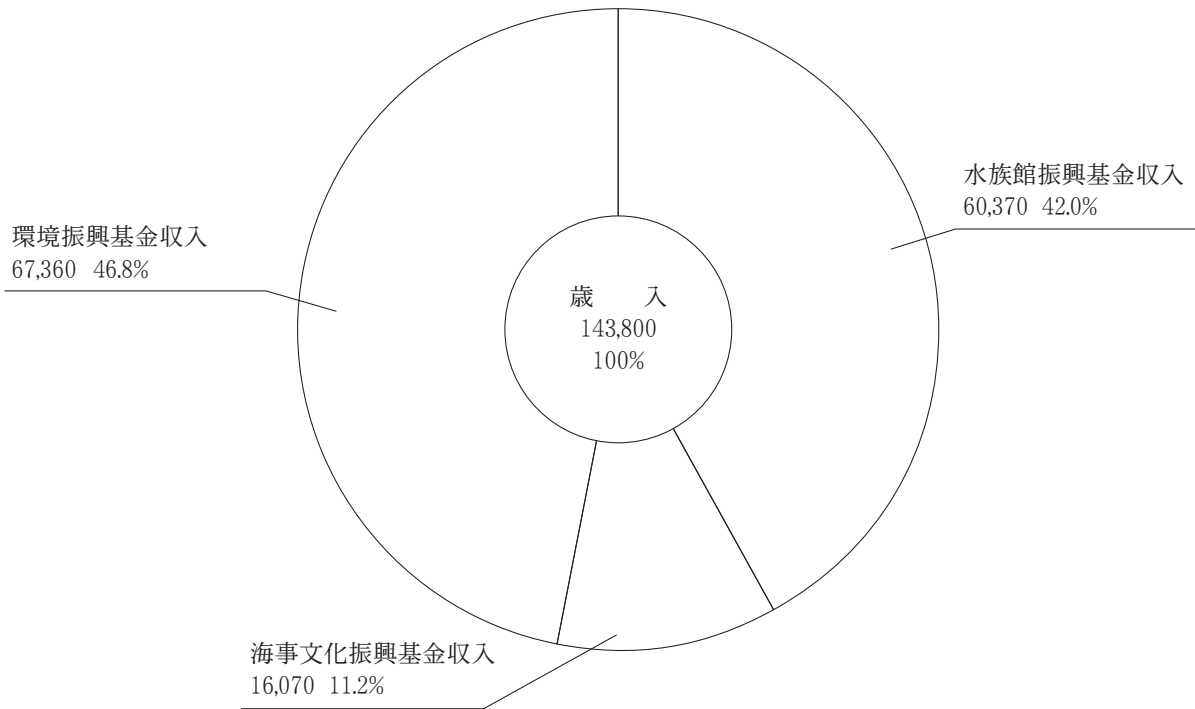
(単位：千円)



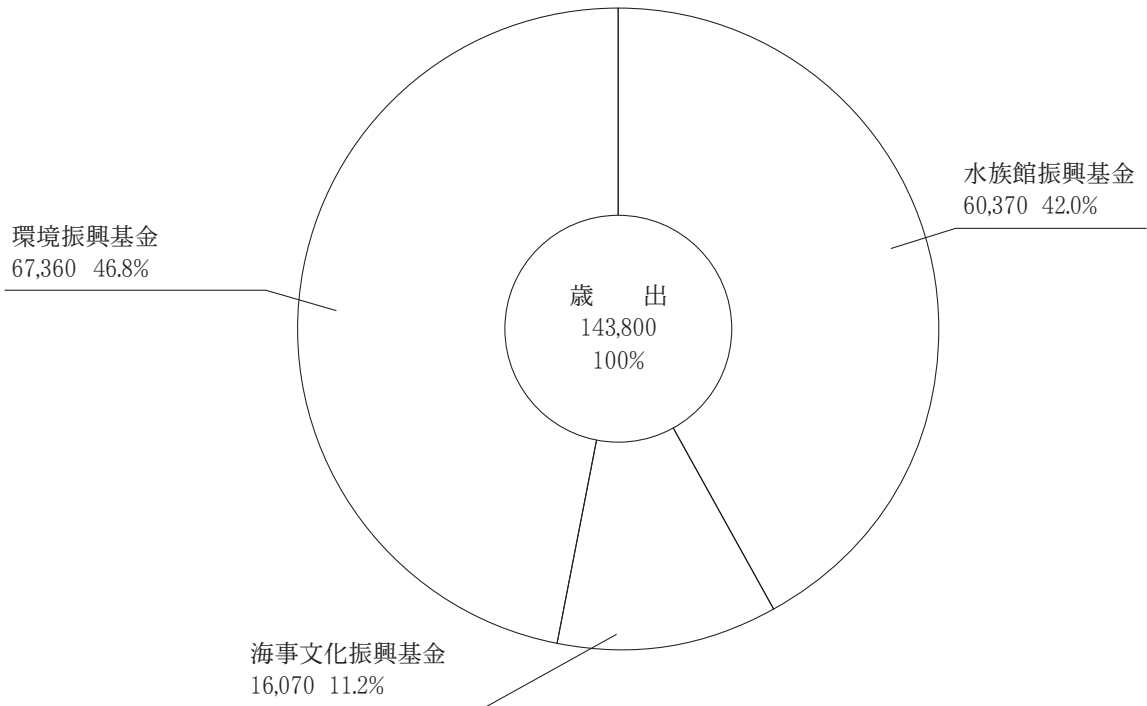
イ 特別会計

名古屋港水族館振興基金、名古屋港海事文化振興基金及び名古屋港環境振興基金の3つの基金に関する特別会計の歳入、歳出予算は、生物借上料等に充てるための水族館振興基金の取り崩しが主要をなしている。

(単位：千円)



(単位：千円)





## 6 令和元年度決算の概要

## (1) 一般会計

## 歳 入

歳入区分	予算現額	調定額	収入済額	不納欠損額	収入未済額	予算現額と収入済額との比較(増△減)
分担金及び負担金	8,826,481,000 <sup>円</sup>	8,738,117,660 <sup>円</sup>	8,738,117,660 <sup>円</sup>	0 <sup>円</sup>	0 <sup>円</sup>	△ 88,363,340 <sup>円</sup>
使用料及び手数料	4,678,986,000	4,704,849,393	4,695,995,343	7,391,368	1,462,682	17,009,343
国庫支出金	1,165,652,863	745,512,598	745,512,598	0	0	△ 420,140,265
財産収入	5,102,139,000	5,183,725,529	5,165,776,638	7,315,799	10,633,092	63,637,638
寄附金	10,000	0	0	0	0	△ 10,000
繰入金	216,938,000	180,272,981	180,272,981	0	0	△ 36,665,019
繰越金	1,775,032,545	1,775,033,120	1,775,033,120	0	0	575
諸収入	3,682,793,000	3,627,999,707	3,578,517,664	33,255,039	16,227,004	△ 104,275,336
組合債	11,872,400,000	5,901,300,000	5,901,300,000	0	0	△ 5,971,100,000
歳入合計	37,320,432,408	30,856,810,988	30,780,526,004	47,962,206	28,322,778	△ 6,539,906,404

## 歳 出

歳出区分	予算現額	支出済額	翌年度繰越額	不用品額	予算現額と支出済額との比較
議会費	172,690,000 <sup>円</sup>	157,860,653 <sup>円</sup>	0 <sup>円</sup>	14,829,347 <sup>円</sup>	14,829,347 <sup>円</sup>
総務費	3,225,695,000	3,174,110,035	0	51,584,965	51,584,965
企画調整費	920,025,000	865,727,518	0	54,297,482	54,297,482
港営費	2,449,723,000	2,284,134,486	0	165,588,514	165,588,514
建設費	22,587,809,408	14,382,436,888	7,469,012,269	736,360,251	8,205,372,520
公債費	7,944,504,000	7,933,450,848	0	11,053,152	11,053,152
予備費	19,986,000	0	0	19,986,000	19,986,000
歳出合計	37,320,432,408	28,797,720,428	7,469,012,269	1,053,699,711	8,522,711,980

## (2) 特別会計

## 歳入

歳入区分	予算現額	調定額	収入済額	不納欠損額	収入未済額	予算現額と収入済額との比較(増△減)
水族館振興基金収入	275,405,000	251,885,264	251,885,264	0	0	△ 23,519,736
海事文化振興基金収入	48,165,000	46,659,783	46,659,783	0	0	△ 1,505,217
環境振興基金収入	161,830,000	150,247,508	150,247,508	0	0	△ 11,582,492
歳入合計	485,400,000	448,792,555	448,792,555	0	0	△ 36,607,445

## 歳出

歳出区分	予算現額	支出済額	翌年度繰越額	不用額	予算現額と支出済額との比較
水族館振興基金	275,405,000	251,745,652	0	23,659,348	23,659,348
海事文化振興基金	48,165,000	46,659,783	0	1,505,217	1,505,217
環境振興基金	161,830,000	150,247,508	0	11,582,492	11,582,492
歳出合計	485,400,000	448,652,943	0	36,747,057	36,747,057

## 雑 報

名古屋港管理組合監査委員丹羽ひろしは、令和3年5月15日日本組合議会議員の任期満了により、名古屋港管理組合同規約第14条第3項の規定に基づき、同日をもって監査委員の職を失った。

発行所 名古屋市港区港町1番11号

**名古屋港管理組合**