

名古屋港管理組合公報

平成23年 6 月 1 日

(水曜日)

第 477 号

目 次

○名古屋港管理組合議会議員当選者の愛知県議会議長からの通知	1
○財政状況の公表	2
審 議 会 事 項	
○名古屋港審議会委員の任免	9

告 示

名古屋港管理組合告示第20号

平成23年 5 月23日愛知県議会において、名古屋港管理組合議会議員の選挙が行われ、下記の議員が当選した旨愛知県議会議長から通知があった。

平成23年 6 月 1 日

名古屋港管理組合管理者

名古屋市長 河村 たかし

選挙した議会	記 職	氏 名
愛知県議会	愛知県議会議員	直 江 弘 文
同	同	青 山 秋 男
同	同	熊 田 裕 通
同	同	横 井 五 六
同	同	吉 田 真 人
同	同	伊 藤 辰 夫
同	同	佐 藤 一 志
同	同	飛 田 常 年
同	同	近 藤 良 三
同	同	西 川 厚 志
同	同	柴 田 高 伸
同	同	河 合 洋 介
同	同	いなもと和仁
同	同	宮 地 美 角
同	同	木 藤 俊 郎

名古屋港管理組合告示第21号

地方自治法（昭和22年法律第67号）第243条の3第1項及び名古屋港管理組合財政状況の公表に関する条例（平成13年名古屋港管理組合条例第5号）の規定に基づき、平成22年10月1日から平成23年3月31日までの期間における名古屋港管理組合の財政状況を次のとおり公表する。

平成23年6月1日

名古屋港管理組合管理者

名古屋市長 河村 たかし

名古屋港管理組合の財政の状況

1 平成22年度予算の執行状況（平成23年3月31日現在）

(1) 一般会計

歳 入

歳入区分	予算現額	収入済額	備考
分担金及び負担金	10,334,668,000 ^円	9,873,153,041 ^円	
使用料及び手数料	5,967,638,000	5,868,760,305	
国庫支出金	1,447,588,900	1,423,333,707	
財産収入	6,172,648,000	5,688,088,373	
寄附金	10,000	4,490,000	
繰入金	2,312,870,000	2,153,477,376	
繰越金	1,366,585,100	1,366,585,440	
諸収入	2,471,212,000	1,892,653,910	
組合債	5,665,500,000	317,500,000	
歳入合計	35,738,720,000	28,588,042,152	

歳 出

歳出区分	予算現額	支出済額	備考
議会費	154,690,000 ^円	143,469,826 ^円	
総務費	4,674,483,000	4,074,131,232	
企画調整費	1,008,243,000	869,546,451	
港営費	4,979,476,000	4,405,938,487	
建設費	10,912,468,000	6,447,022,595	
公債費	13,909,360,000	13,877,904,300	
予備費	100,000,000	0	
歳出合計	35,738,720,000	29,818,012,891	

(2) 特別会計

歳 入

歳入区分	予算現額	収入済額	備考
水族館振興基金収入	823,100,000 ^円	666,416,394 ^円	
海事文化振興基金収入	25,700,000	24,836,833	
環境振興基金収入	32,700,000	22,995,478	
歳入合計	881,500,000	714,248,705	

歳 出

歳出区分	予算現額	支出済額	備考
水族館振興基金	823,100,000 ^円	666,416,394 ^円	
海事文化振興基金	25,700,000	24,836,833	
環境振興基金	32,700,000	22,995,478	
歳出合計	881,500,000	714,248,705	

2 財産の状況 (平成23年 3月31日現在)

区 分	現 在 高
公 有 財 産	
土 地	9,446,518.04m ²
建 物	167,861.56m ²
山 林	—
動 産	船舶2隻等
物 権	154.86m ²
無 体 財 産 権	3件
有 価 証 券	2,903,200,000円
出 資 に よ る 権 利	173,000,000円
不動産の信託の受益権	—
物 品	449件
債 権	21,554,416,463円
基 金	2,995,026,174円

3 組合債の現在高（平成23年3月31日現在）

区 分	現 在 高
公 共 事 業 債	77,358,307,404 ^円
港湾整備事業債	19,665,101,398
単 独 事 業 債	11,751,799,656
転 貸 債	13,471,533,463
計	122,246,741,921

4 一時借入金の現在高（平成23年3月31日現在）

区 分	借入限度額	現 在 高
一 般 会 計	4,000,000 ^{千円}	0 ^円

5 平成23年度暫定予算の概要

平成23年度予算は、昨今の経済情勢、国と地方の財政動向、さらには名古屋港の抱える課題等に的確に対応した予算編成を行う必要があるが、当初予算を提案する3月議会の構成に鑑み6月までの暫定予算とした。

暫定予算は、年間の予算が成立するまでの「つなぎ予算」であることから、投資的経費は、原則として計上せず、義務的経費や最小限の施設の維持管理費及び内部事務管理経費を計上した。

(1) 一般会計

歳 入

歳 入 区 分	平成23年度（暫定）	平成22年度（当初）
分担金及び負担金	864,172 ^{千円}	10,321,127 ^{千円}
使用料及び手数料	1,556,006	5,604,173
国 庫 支 出 金	369,700	1,467,260
財 産 収 入	937,699	6,149,752
寄 附 金	10	10
繰 入 金	2,667	2,371,731
繰 越 金	400,000	400,000
諸 収 入	440,746	2,199,947
組 合 債	449,000	7,046,000
歳 入 合 計	5,020,000	35,560,000

歳 出

歳 出 区 分	平成23年度 (暫定)	平成22年度 (当初)
議 会 費	51,912 ^{千円}	154,690 ^{千円}
総 務 費	835,916	4,080,087
企 画 調 整 費	339,281	1,088,573
港 営 費	1,657,161	4,589,213
建 設 費	1,925,730	12,203,437
公 債 費	10,000	13,344,000
予 備 費	200,000	100,000
歳 出 合 計	5,020,000	35,560,000

(2) 特別会計

歳 入

歳 入 区 分	平成23年度 (暫定)	平成22年度 (当初)
水族館振興基金収入	5,000 ^{千円}	433,000 ^{千円}
海事文化振興基金収入	200	1,000
環境振興基金収入	1,000	23,000
歳 入 合 計	6,200	457,000

歳 出

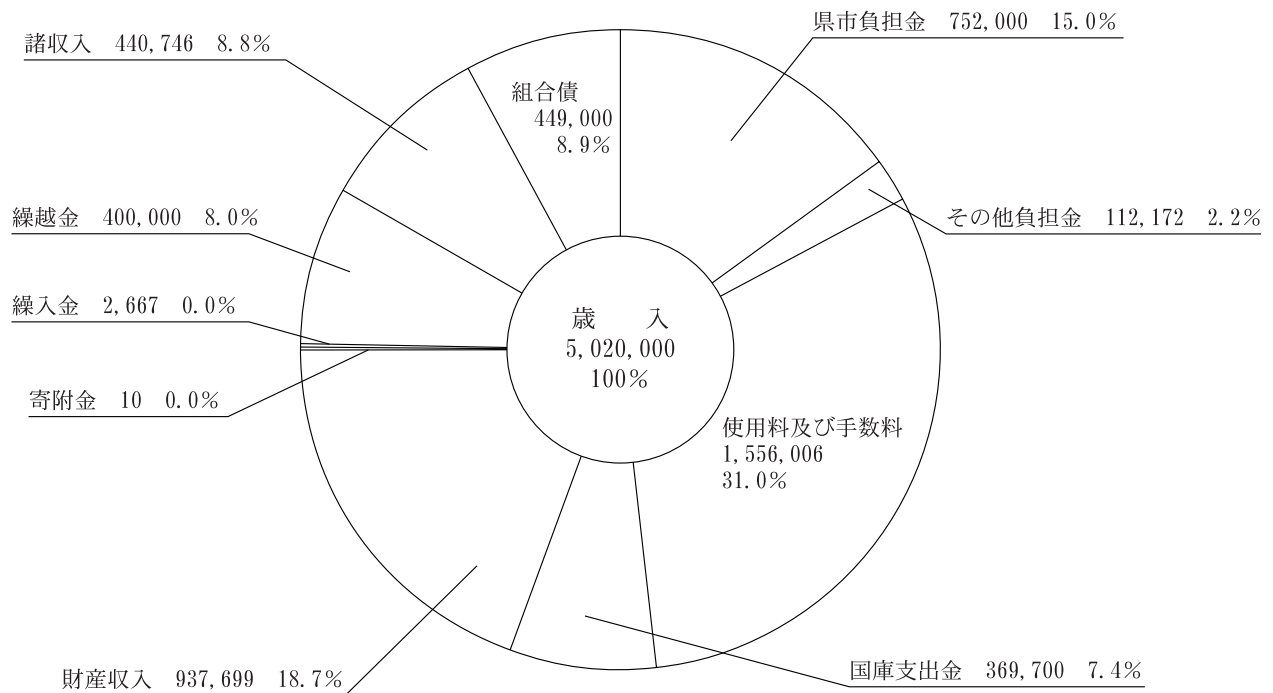
歳 出 区 分	平成23年度 (暫定)	平成22年度 (当初)
水族館振興基金	5,000 ^{千円}	433,000 ^{千円}
海事文化振興基金	200	1,000
環境振興基金	1,000	23,000
歳 出 合 計	6,200	457,000

(3) 予算の構成割合

ア 一般会計

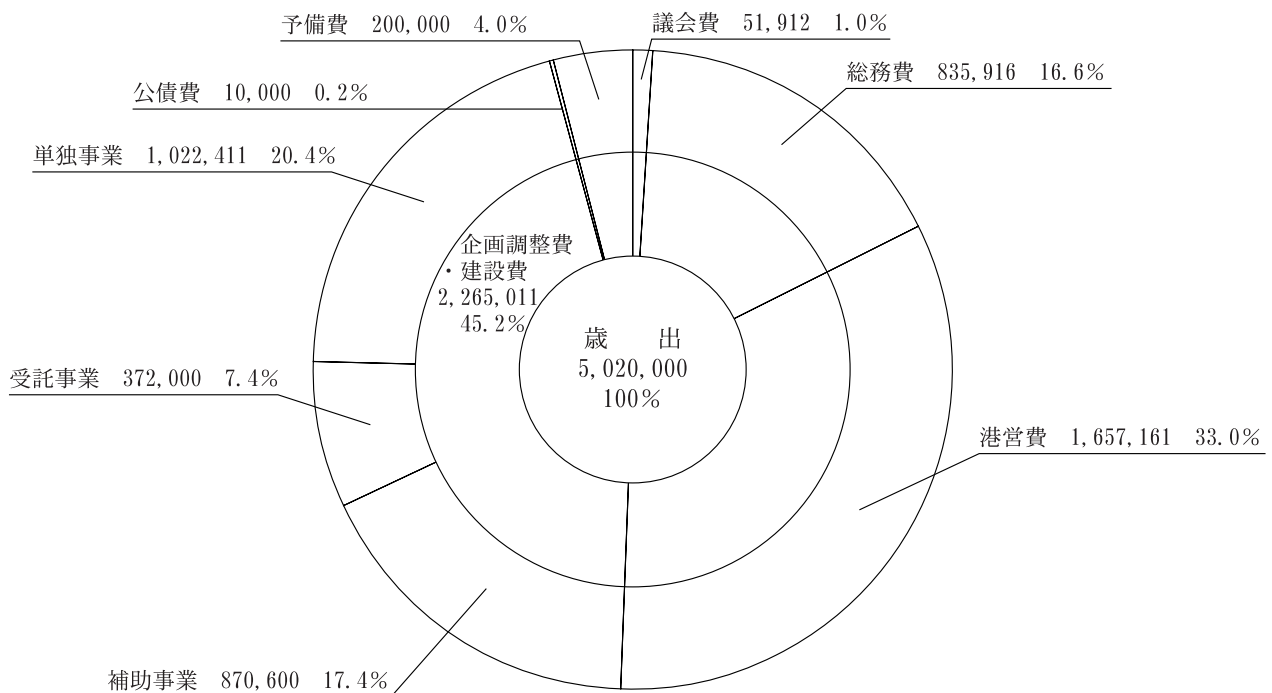
名古屋港管理組合の歳入予算は、使用料及び手数料、財産収入等の一般財源については、暫定期間内に見込まれる収入を計上し、国庫支出金、組合債等の特定財源については、歳出に見合う額を計上した。

(単位：千円)



一方、歳出予算は投資的経費を原則として計上せず、義務的経費や最小限の施設の維持管理費及び内部事務管理経費を計上した。

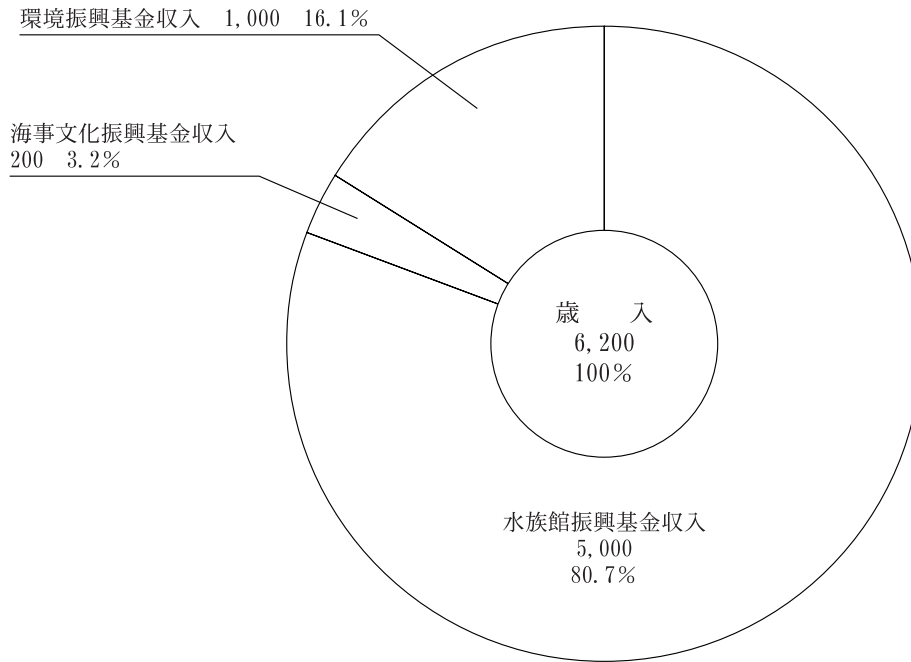
(単位：千円)




イ 特別会計

名古屋港水族館振興基金、名古屋港海事文化振興基金及び名古屋港環境振興基金の3つの基金に関する特別会計の歳入、歳出予算は、特別展等開催費に充てるための水族館振興基金の取り崩しが主要をなしている。

(単位：千円)



(単位：千円)



6 平成21年度決算の概要

(1) 一般会計

歳 入

歳入区分	予算現額	調定額	収入済額	不納欠損額	収入未済額	予算現額と収入済額との比較(増△減)
	円	円	円	円	円	円
分担金及び負担金	9,704,830,000	9,704,778,752	9,704,778,752	0	0	△ 51,248
使用料及び手数料	5,841,036,000	6,029,022,589	5,996,995,607	2,534,687	29,492,295	155,959,607
国庫支出金	1,072,693,000	1,058,161,100	1,058,161,100	0	0	△ 14,531,900
財産収入	5,165,012,000	5,277,635,196	5,197,069,171	13,257,885	67,308,140	32,057,171
寄附金	10,000	2,280,000	2,280,000	0	0	2,270,000
繰入金	269,000,000	158,330,504	158,330,504	0	0	△ 110,669,496
繰越金	841,968,000	841,968,387	841,968,387	0	0	387
諸収入	2,710,951,000	2,775,356,872	2,573,462,444	157,646,988	44,247,440	△ 137,488,556
組合債	7,060,500,000	6,595,000,000	6,595,000,000	0	0	△ 465,500,000
歳入合計	32,666,000,000	32,442,533,400	32,128,045,965	173,439,560	141,047,875	△ 537,954,035

歳 出

歳出区分	予算現額	支出済額	翌年度繰越額	不用額	予算現額と支出済額との比較
	円	円	円	円	円
議会費	153,310,000	145,732,363	0	7,577,637	7,577,637
総務費	2,942,334,000	2,228,838,307	571,500,000	141,995,693	713,495,693
企画調整費	1,108,166,000	1,010,199,100	20,670,000	77,296,900	97,966,900
港営費	3,845,770,000	3,491,411,677	0	354,358,323	354,358,323
建設費	11,645,420,000	11,039,428,233	131,550,000	474,441,767	605,991,767
公債費	12,871,000,000	12,845,850,845	0	25,149,155	25,149,155
予備費	100,000,000	0	0	100,000,000	100,000,000
歳出合計	32,666,000,000	30,761,460,525	723,720,000	1,180,819,475	1,904,539,475

(2) 特別会計

歳 入

歳入区分	予算現額	調定額	収入済額	不納欠損額	収入未済額	予算現額と収入済額との比較(増△減)
水族館振興基金収入	666,700,000 ^円	552,954,186 ^円	552,954,186 ^円	0 ^円	0 ^円	△ 113,745,814 ^円
海事文化振興基金収入	32,600,000	31,569,452	31,569,452	0	0	△ 1,030,548
環境振興基金収入	54,000,000	52,578,511	52,578,511	0	0	△ 1,421,489
歳入合計	753,300,000	637,102,149	637,102,149	0	0	△ 116,197,851

歳 出

歳出区分	予算現額	支出済額	翌年度繰越額	不 用 額	予算現額と支出済額との比較
水族館振興基金	666,700,000 ^円	552,954,186 ^円	0 ^円	113,745,814 ^円	113,745,814 ^円
海事文化振興基金	32,600,000	31,569,452	0	1,030,548	1,030,548
環境振興基金	54,000,000	52,578,511	0	1,421,489	1,421,489
歳出合計	753,300,000	637,102,149	0	116,197,851	116,197,851

審 議 会 事 項

名古屋港審議会委員の委嘱を、下記の者は解かれた。

長谷川 和 司 (4月13日)

細 田 隆 (同)

岩 村 進 次 (5月11日)

名古屋港審議会委員に、下記の者が委嘱された。

西 川 敏 (5月9日)

小 西 昭 (5月16日)

発行所 名古屋市港区港町1番11号

名古屋港管理組合

