

名古屋港管理組合公報

平成19年6月1日

(金曜日)

第396号

目次

規則

○名古屋港管理組合財務規則の一部を改正する規則……………1

告示

○財政状況の報告……………1

規則

名古屋港管理組合財務規則の一部を改正する規則を公布する。

平成十九年六月一日

名古屋港管理組合管理者

名古屋市長 松原 武久

名古屋港管理組合規則第十一号

名古屋港管理組合財務規則の一部を改正する規則

名古屋港管理組合財務規則（昭和三十九年名古屋港管理組合規則第七号）の一部を次のように改正する。

第百三十六条第一項第二号中「過去二ヶ年の間に国（公団を含む。）又は地方公共団体と種類及び規模をほぼ同じくする契約を数回以上にわたって締結し、かつ、これらをすべて誠実に履行したものであつて」を「過去の実績から判断して」に改める。

第百四十八条第一項中「の各号」を削り、「または」を「又は」に改め、同項第二号中「過去」を「過去」に改める。

附則

この規則は、公布の日から施行する。

告示

名古屋港管理組合告示第27号

地方自治法（昭和22年法律第67号）第243条の3第1項及び名古屋港管理組合財政状況の公表に関する条例（平成13年名古屋港管理組合条例第5号）の規定に基づき、平成18年10月1日から平成19年3月31日までの期間における名古屋港管理組合の財政状況を次のように公表する。

平成19年6月1日

名古屋港管理組合管理者

名古屋市長 松原 武久

名古屋港管理組合の財政の状況

1 平成18年度予算の執行状況（平成19年3月31日現在）

(1) 一般会計

歳入

歳入区分	予算現額	収入済額	備考
分担金及び負担金	9,170,379,000 ^円	9,148,671,902 ^円	
使用料及び手数料	7,231,134,000	6,757,380,869	
国庫支出金	1,318,300,000	1,198,800,000	
財産収入	10,542,678,000	5,435,472,435	
寄附金	10,000	0	
繰入金	322,000,000	104,059,976	
繰越金	1,396,261,000	1,396,261,183	
諸収入	1,584,238,000	1,483,200,552	
組合債	9,368,000,000	1,350,700,000	
歳入合計	40,933,000,000	26,874,546,917	

歳出

歳出区分	予算現額	支出済額	備考
議会費	166,378,000 ^円	136,290,642 ^円	
総務費	6,999,225,000	2,558,738,258	
企画調整費	1,001,292,000	895,822,077	
港営費	7,956,482,000	3,107,049,755	
建設費	11,713,088,000	8,545,744,889	
公債費	13,066,535,000	11,887,050,107	
予備費	30,000,000	0	
歳出合計	40,933,000,000	27,130,695,728	

(2) 特別会計

歳入

歳入区分	予算現額	収入済額	備考
水族館振興基金収入	572,800,000 ^円	361,536,594 ^円	
海事文化振興基金収入	69,100,000	65,515,218	
環境振興基金収入	106,500,000	105,182,665	
歳入合計	748,400,000	532,234,477	

歳 出

歳出区分	予算現額	支出済額	備考
水族館振興基金	572,800,000 ^円	359,557,065 ^円	
海事文化振興基金	69,100,000	65,442,631	
環境振興基金	106,500,000	105,182,665	
歳出合計	748,400,000	530,182,361	

2 財産の状況（平成19年3月31日現在）

区 分	現 在 高
公 有 財 産	
土 地	9,402,568.36m ²
建 物	147,910.19m ²
山 林	—
動 産	船舶2隻等
物 権	154.86m ²
無 体 財 産 権	—
有 価 証 券	2,903,200,000円
出 資 に よ る 権 利	175,500,000円
不動産の信託の受益権	—
物 品	433件
債 権	17,012,117,730円
基 金	1,728,767,703円

3 組合債の現在高（平成19年3月31日現在）

区 分	現 在 高
公 共 事 業 債	77,291,582,436 ^円
港湾整備事業債	28,311,051,336
単 独 事 業 債	17,425,416,516
転 貸 債	11,612,947,730
計	134,640,998,018

4 一時借入金の現在高（平成19年3月31日現在）

区 分	借入限度額	現 在 高
一 般 会 計	4,000,000 ^{千円}	0 ^円

5 平成19年度予算の概要

平成19年度の一般会計は、スーパー中枢港湾として、港湾物流の基幹的施設となる国際規格に合った飛島ふ頭南側コンテナターミナルの整備を促進し、船舶の大型化に対応した航路の整備にも積極的に取り組むこととしている。また、背後住民の安全確保のため大規模地震にも対応したポンプ所整備などの地域防災機能の強化、県民、市民に親しまれ賑わいのある、景観に配慮したウォーターフロント創出や緑地整備を始めとする良好な港湾環境の形成を図るため、次の3点を重点施策とする予算とした。

- (1) 国際競争力及び産業競争力の強化と港湾物流を取り巻く環境変化に対応した港づくり
- (2) 港湾の安全確保と大規模地震にも対応できる地域防災を目指した港づくり
- (3) 港と人とのかかわりを深め、夢・うるおい・にぎわいのある地域環境改善のための港づくり

その予算額は、346億4千万円で、対前年度比較で1億7千万円、率にして0.5%の増加となっている。

(1) 一般会計

歳 入

歳 入 区 分	平成19年度	平成18年度	対前年度比較
分担金及び負担金	9,691,926 ^{千円}	9,170,379 ^{千円}	521,547 ^{千円}
使用料及び手数料	7,209,610	7,205,242	4,368
国庫支出金	1,043,100	1,303,600	△ 260,500
財産収入	4,755,374	4,677,477	77,897
寄附金	10	10	0
繰入金	529,000	622,000	△ 93,000
繰越金	400,000	400,000	0
諸収入	1,566,480	1,566,792	△ 312
組合債	9,444,500	9,524,500	△ 80,000
歳入合計	34,640,000	34,470,000	170,000

歳 出

歳 出 区 分	平成19年度	平成18年度	対前年度比較
議会費	158,784 ^{千円}	166,378 ^{千円}	△ 7,594 ^{千円}
総務費	6,051,297	5,379,725	671,572
企画調整費	1,181,915	979,292	202,623
港営費	3,560,355	3,497,017	63,338
建設費	11,122,649	11,795,588	△ 672,939
公債費	12,535,000	12,622,000	△ 87,000
予備費	30,000	30,000	0
歳出合計	34,640,000	34,470,000	170,000

(2) 特別会計

歳 入

歳入区分	平成19年度	平成18年度	対前年度比較
水族館振興基金収入	464,000 ^{千円}	292,300 ^{千円}	171,700 ^{千円}
海事文化振興基金収入	50,000	9,100	40,900
環境振興基金収入	24,000	21,600	2,400
歳入合計	538,000	323,000	215,000

歳 出

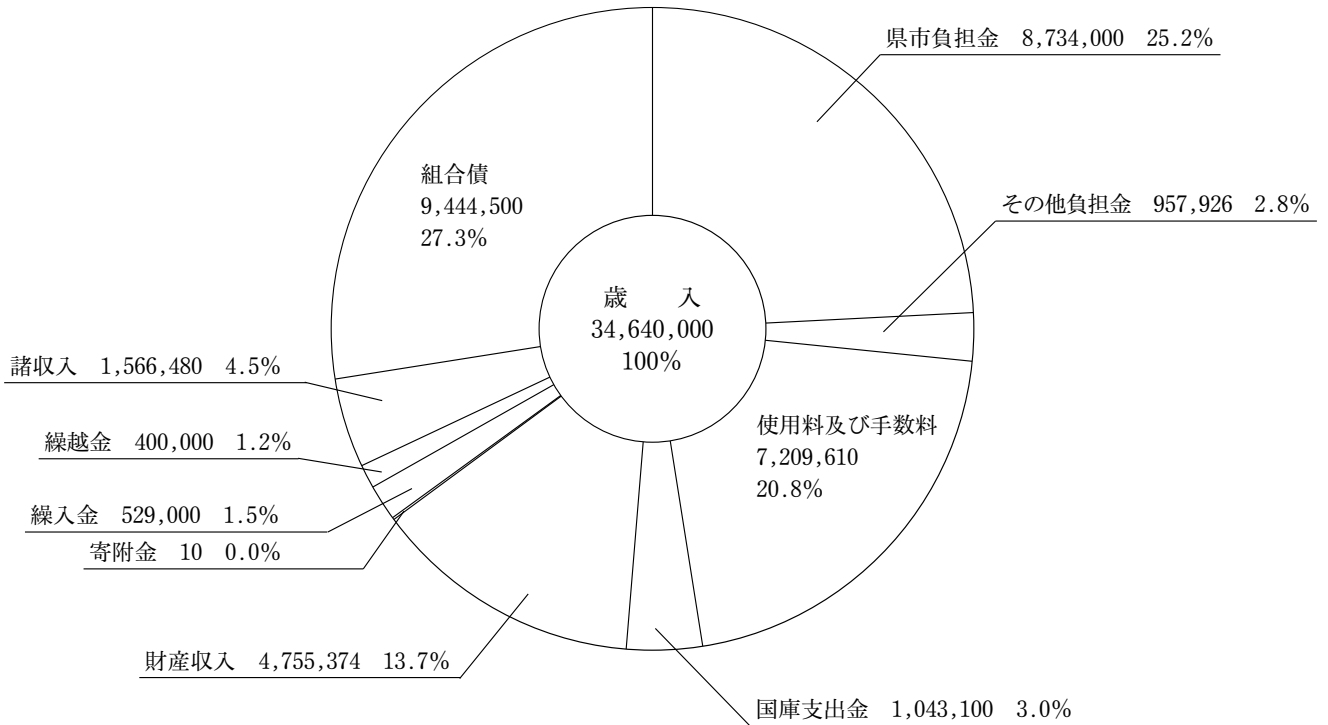
歳出区分	平成19年度	平成18年度	対前年度比較
水族館振興基金	464,000 ^{千円}	292,300 ^{千円}	171,700 ^{千円}
海事文化振興基金	50,000	9,100	40,900
環境振興基金	24,000	21,600	2,400
歳出合計	538,000	323,000	215,000

(3) 予算の構成割合

ア 一般会計

名古屋港管理組合の歳入は、主要な自主財源である港湾施設使用料、土地使用料などの使用料及び手数料、財産収入で約34.5%を占めている。また、これ以外の主な歳入として県市負担金、国庫支出金及び組合債が約55.5%を占めている。

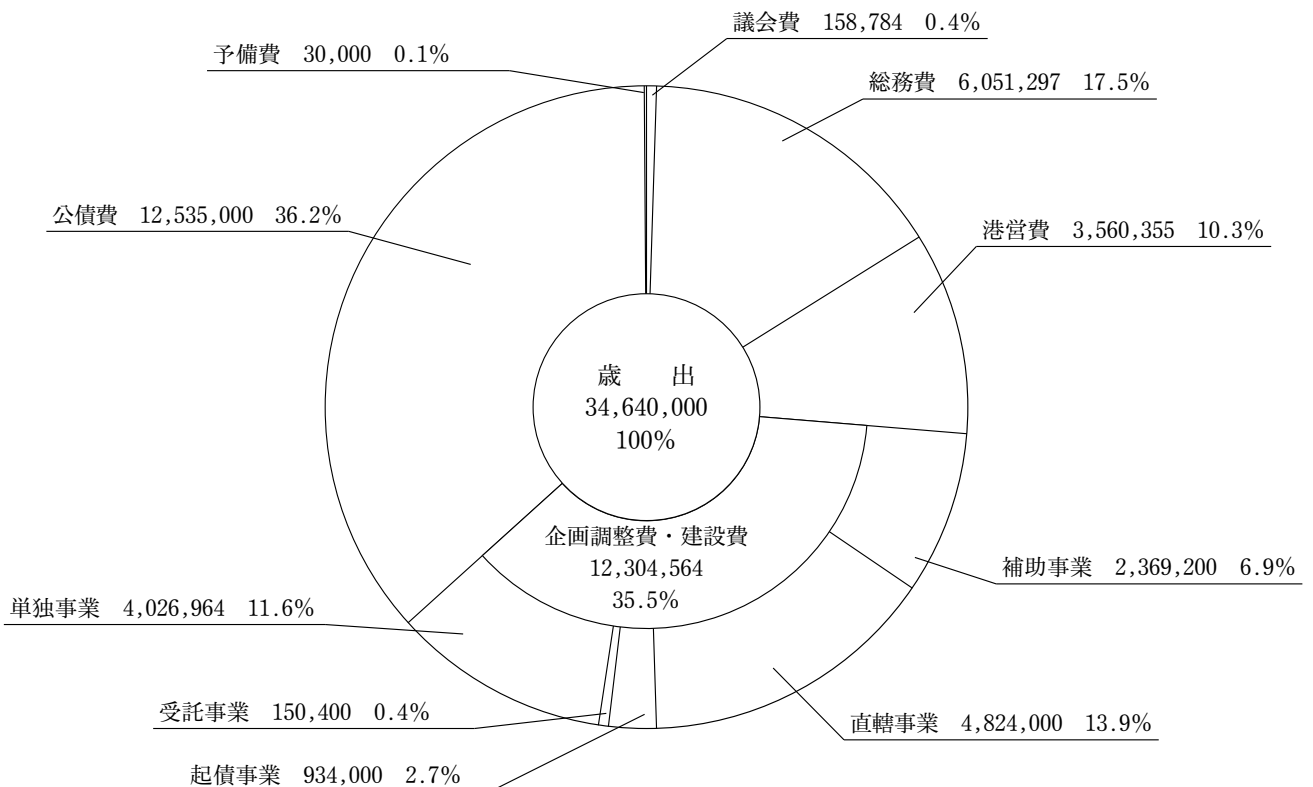
(単位：千円)



一方、歳出予算のうち、道路、岸壁整備などの国庫補助事業、国の行う直轄事業に対する管理者負担金、ふ頭用地造成などの起債事業を始めとする投資的経費で、約35.5%を占めている。

また、港湾施設などの管理運営に要する経費は約28.2%で、このほか建設改良事業のために借入れた組合債の元利償還金である公債費が、約36.2%を占めている。

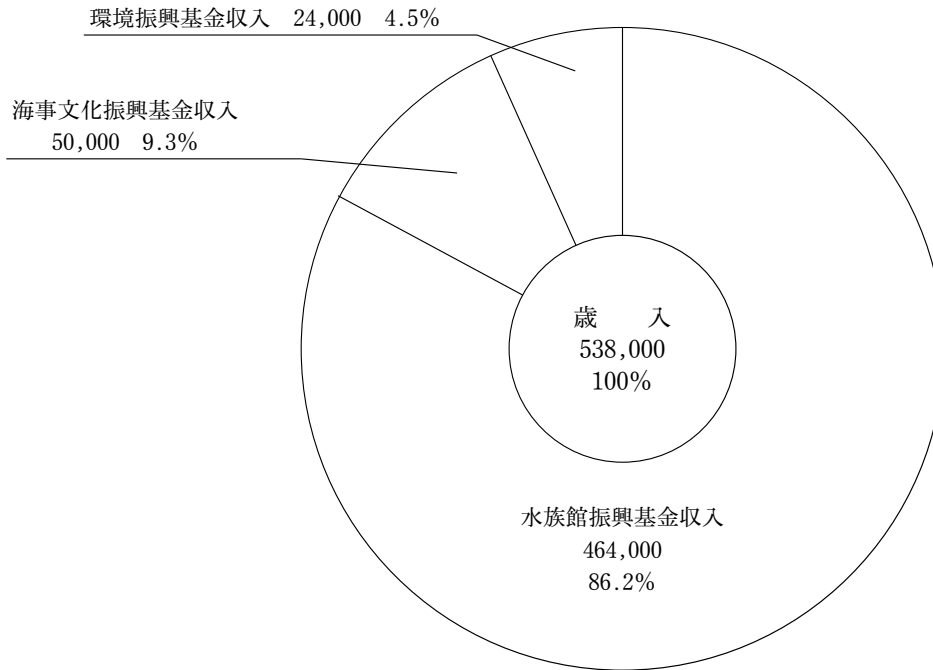
(単位：千円)



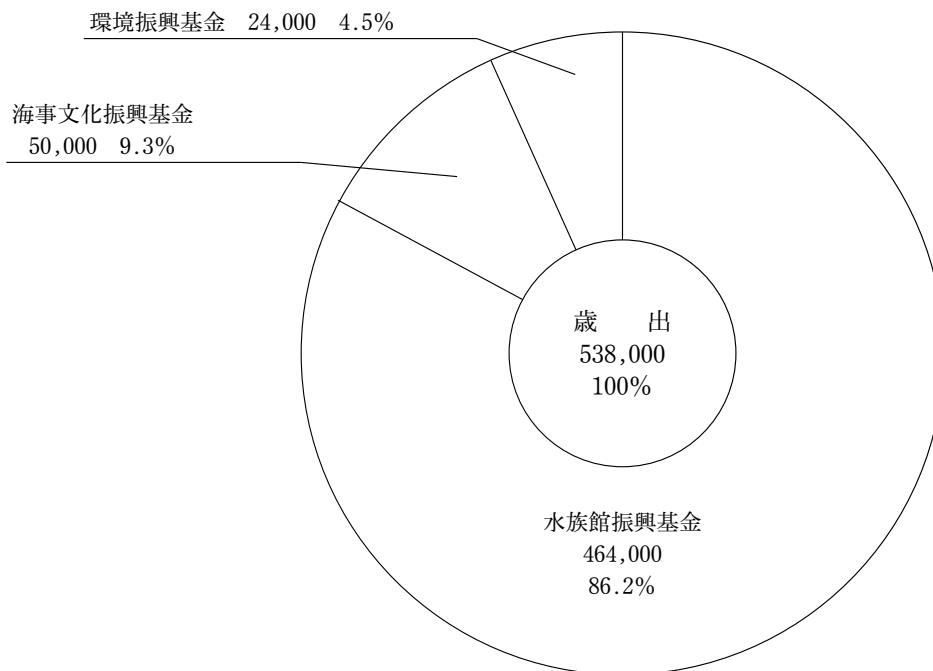
イ 特別会計

名古屋港水族館振興基金、名古屋港海事文化振興基金及び名古屋港環境振興基金の三つの基金に関する特別会計の歳入、歳出予算は、水族館飼育繁殖研究費などに充てるための水族館振興基金の取り崩しが主要をなしている。

(単位：千円)



(単位：千円)



6 平成17年度決算の概要

(1) 一般会計

歳 入

歳入区分	予算現額	調定額	収入済額	不納欠損額	収入未済額	予算現額と収入済額との比較(増△減)
分担金及び負担金	8,581,117,000 ^円	8,514,021,560 ^円	8,514,016,999 ^円	0 ^円	4,561 ^円	△ 67,100,001 ^円
使用料及び手数料	9,554,115,000	10,098,307,993	10,056,160,080	1,150,800	40,997,113	502,045,080
国庫支出金	1,782,200,000	1,747,500,000	1,747,500,000	0	0	△ 34,700,000
財産収入	4,510,928,000	4,639,857,873	4,561,402,851	7,932,300	70,522,722	50,474,851
寄附金	10,000	0	0	0	0	△ 10,000
繰入金	301,420,000	281,529,577	281,529,577	0	0	△ 19,890,423
繰越金	1,505,479,000	1,505,479,059	1,505,479,059	0	0	59
諸収入	1,632,631,000	1,722,405,164	1,689,310,046	0	33,095,118	56,679,046
組合債	10,013,850,000	9,849,350,000	9,849,350,000	0	0	△ 164,500,000
歳入合計	37,881,750,000	38,358,451,226	38,204,748,612	9,083,100	144,619,514	322,998,612

歳 出

歳出区分	予算現額	支出済額	翌年度繰越額	不用額	予算現額と支出済額との比較
議会費	159,515,000 ^円	147,648,902 ^円	0 ^円	11,866,098 ^円	11,866,098 ^円
総務費	6,044,784,000	5,824,070,987	101,500,000	119,213,013	220,713,013
企画調整費	871,232,000	848,603,046	0	22,628,954	22,628,954
港営費	5,812,738,000	5,401,608,018	0	411,129,982	411,129,982
建設費	12,913,481,000	12,561,120,924	104,100,000	248,260,076	352,360,076
公債費	12,050,000,000	12,025,435,552	0	24,564,448	24,564,448
予備費	30,000,000	0	0	30,000,000	30,000,000
歳出合計	37,881,750,000	36,808,487,429	205,600,000	867,662,571	1,073,262,571

(2) 特別会計

歳 入

歳入区分	予算現額	調定額	収入済額	不納欠損額	収入未済額	予算現額と収入済額との比較(増△減)
水族館振興基金収入	364,430,000 ^円	344,590,500 ^円	344,590,500 ^円	0 ^円	0 ^円	△ 19,839,500 ^円
海事文化振興基金収入	46,290,000	76,152,859	76,152,859	0	0	29,862,859
緑化振興基金収入	52,480,000	52,274,518	52,274,518	0	0	△ 205,482
歳入合計	463,200,000	473,017,877	473,017,877	0	0	9,817,877

歳 出

歳 出 区 分	予 算 現 額	支 出 済 額	翌年度繰越額	不 用 額	予算現額と支出 済額との比較
水族館振興基金	364,430,000 ^円	344,590,500 ^円	0 ^円	19,839,500 ^円	19,839,500 ^円
海事文化振興基金	46,290,000	46,152,859	0	137,141	137,141
緑化振興基金	52,480,000	52,274,518	0	205,482	205,482
歳 出 合 計	463,200,000	443,017,877	0	20,182,123	20,182,123

発行所 名古屋市港区入船一丁目8番21号

名古屋港管理組合