

3 名古屋港の実力 Proven Capabilities of the Port of Nagoya

① 名古屋港は世界に開く日本のゲートウェイ

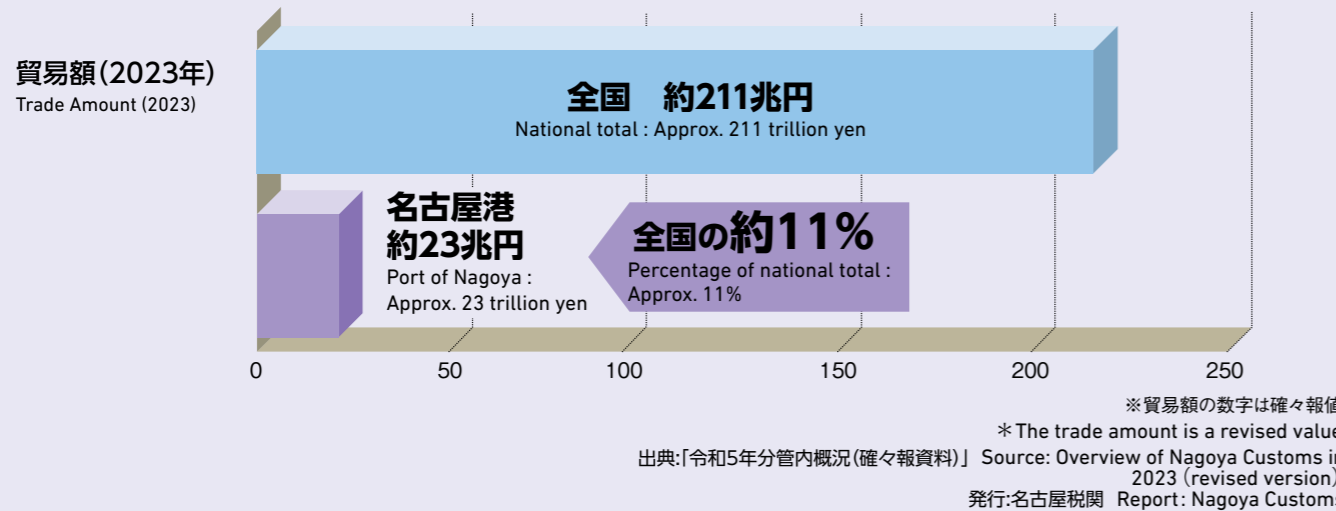
The Port of Nagoya is a Japanese gateway that opens to the world

わが国屈指の国際貿易港
One of the best international trading ports in Japan

日本列島太平洋岸のほぼ中央に位置する名古屋港。中部地域の海の玄関口として、そのものづくりと暮らしを支えてきました。

2023年(令和5年)の総取扱貨物量は、約1億5,784万トンで日本一を記録。貿易額についても約22兆5,123億円と、日本全体の貿易額の約211兆695億円の約11%を占めています。

The Port of Nagoya is located at the center of the Pacific coast of Japan. It supports manufacturing and people's lives as the ocean gateway for the Chubu area. In 2023, the total cargo throughput was 158 million tons, top among all parts in Japan. The trade value was approximately 23 trillion yen and accounted for 11% of Japan's total trade value, which was approximately 211 trillion yen.



2023年名古屋港の日本一 No.1 records achieved by the Port of Nagoya in Japan in 2023

<p>No.1</p> <p>総取扱貨物量 1億5,784万トン</p> <p>Total cargo volume 158 million tons</p> <p>2002年(平成14年)から 22年連続 22 consecutive years since 2002</p>	<p>No.1</p> <p>外買取扱貨物量 1億905万トン</p> <p>Total foreign trade cargo volume 109 million tons</p> <p>2000年(平成12年)から 24年連続 (5大港中では1982年(昭和57年)から 42年連続1位)</p> <p>24 consecutive years since 2000 (Ranked 1st for 42 consecutive years among the top 5 ports since 1982)</p>	<p>No.1</p> <p>自動車輸出台数 145万台</p> <p>Number of completed automobile exports 1.45 million vehicles</p> <p>1979年(昭和54年)から 45年連続 45 consecutive years since 1979</p> <p>出典:「財務省貿易統計 概況品別税関一覧表」 Source: Ministry of Finance Trade Statistics List of Principal Commodity by Customs 発行:財務省 Report: Ministry of Finance</p>
--	--	--

② 名古屋港の経済効果

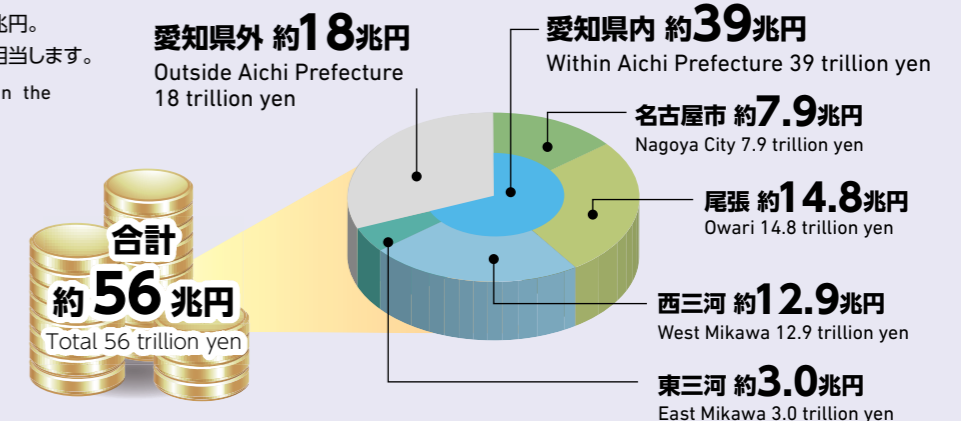
Economic Effect of the Port of Nagoya

名古屋港の経済波及効果は愛知県内の生産活動の約46%
The economic ripple effect of the Port of Nagoya accounts for approximately 46% of production activities within Aichi Prefecture

名古屋港の県内への経済波及効果は約39兆円。
これは愛知県生産額約84兆円の約46%に相当します。

The ripple effect of the Port of Nagoya on the prefectural economy is 39 trillion yen. This accounts for 46% of the Aichi Prefecture total production of 84 trillion yen.

●経済波及効果
Total economic ripple effect

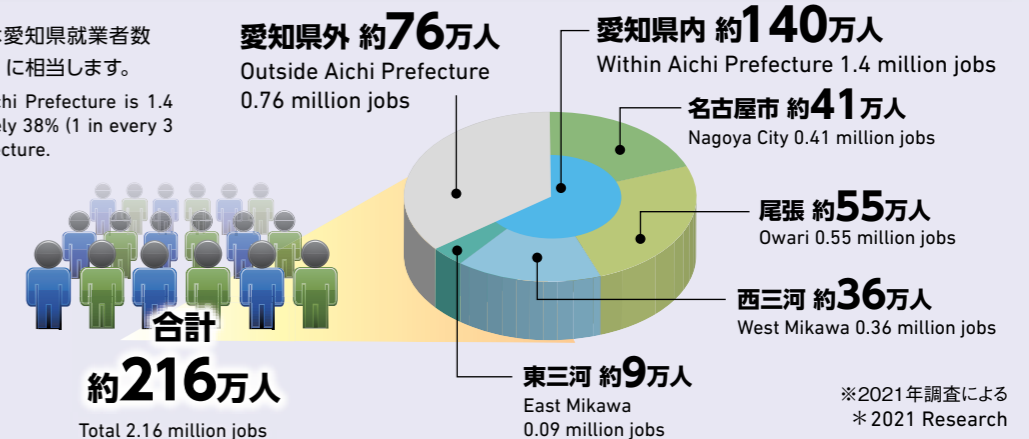


名古屋港の経済活動により創出される雇用者数は愛知県就業者数の約38%
38% of all jobs in Aichi Prefecture are created by the economic activities at the Port of Nagoya

県内への雇用創出効果約140万人は愛知県就業者数約367万人の約38% (およそ3人に1人) に相当します。

The number of jobs induced within Aichi Prefecture is 1.4 million, which accounts for approximately 38% (1 in every 3 jobs) of the 3.67 million jobs in the Prefecture.

●雇用創出効果
Total job creation effect



③ 暮らしを支える名古屋港

The Port of Nagoya Supports Japan's Way of Life

愛知県民の皆さんが1年間に消費する生活用品が、どのくらい名古屋港を経由して運ばれているかについて、私たちの生活になじみ深い消費財(食料品、衣類、家具)で調査しました。

A calculation was made of the quantity of consumer goods closely related to daily life (groceries, wearables, furniture) that are imported through the Port of Nagoya and consumed by the residents of Aichi Prefecture.

食料品 Groceries	衣類 Wearables	家具 Furniture
愛知県民が購入する食料品の約16%は、名古屋港を経由して輸入されています。	愛知県民が購入する衣類の約88%は、名古屋港を経由して輸入されています。	愛知県民が購入する家具の約58%は、名古屋港を経由して輸入されています。
Of all the groceries purchased by residents of Aichi Prefecture, about 16% are imported via the Port of Nagoya.	Of all the wearables purchased by residents of Aichi Prefecture, about 88% are imported via the Port of Nagoya.	Of all the furniture purchased by residents of Aichi Prefecture, about 58% is imported via the Port of Nagoya.

※2021年調査による
* 2021 Research

このように、愛知県民の皆さんが消費する生活用品の多くが名古屋港を経由しており、名古屋港は、皆さんの暮らしを支えるお手伝いをしています。

The above ratios show that many of the goods consumed in Aichi Prefecture are handled in the Port of Nagoya. In this way the Port of Nagoya assists in supporting the lives of the people.