

# 名古屋港管理組合公報

令和元年5月31日  
(金曜日)  
第2号

## 目次

○名古屋港管理組合議会議員当選者の名古屋市会議長及び愛知県議会議員からの通知 .....	1
○定例名古屋港管理組合議会の招集 .....	1
○財政状況の公表 .....	2

## 告 示

### 名古屋港管理組合告示第19号

令和元年5月16日名古屋市会及び令和元年5月27日愛知県議会において、それぞれ名古屋港管理組合議会議員の選挙が行われ、下記の議員が当選した旨名古屋市会議長及び愛知県議会議員から通知があった。

令和元年5月31日

名古屋港管理組合管理者  
名古屋市長 河村 たかし

選挙した議会	記 職	氏 名
名古屋市会	名古屋市会議員	松 井 よしのり
同	同	中 川 あつし
同	同	田 辺 雄 一
同	同	ふじた 和 秀
同	同	岡 本 善 博
同	同	伊 神 邦 彦
同	同	渡 辺 義 郎
同	同	山 田 昌 弘
同	同	小 川 としゆき
同	同	加 藤 一 登
同	同	田 中 里 佳子
同	同	大 村 光 孝
同	同	鈴 木 孝 之
同	同	金 庭 宜 雄
同	同	江 上 博 之
愛知県議会	愛知県議会議員	松 川 浩 明
同	同	川 嶋 太 郎
同	同	佐 藤 一 志
同	同	いなもと 和 仁
同	同	高 桑 敏 直
同	同	近 藤 裕 人
同	同	石 井 拓 章
同	同	丹 羽 洋 正
同	同	村 瀬 正 臣
同	同	塚 本 久 雄
同	同	富 田 昭 雄
同	同	河 合 洋 介
同	同	安 井 伸 治
同	同	松 本 まもる
同	同	岡 明 彦

### 名古屋港管理組合告示第20号

令和元年6月7日午後1時30分に定例名古屋港管理組合議会を名古屋港管理組合議会議事堂に招集する。

令和元年5月31日

名古屋港管理組合管理者  
名古屋市長 河村 たかし

**名古屋港管理組合告示第21号**

地方自治法（昭和22年法律第67号）第243条の3第1項及び名古屋港管理組合財政状況の公表に関する条例（平成13年名古屋港管理組合条例第5号）の規定に基づき、平成30年10月1日から平成31年3月31日までの期間における名古屋港管理組合の財政状況を次のとおり公表する。

令和元年5月31日

名古屋港管理組合管理者  
名古屋市長 河村 たかし

**名古屋港管理組合の財政の状況**

1 平成30年度予算の執行状況（平成31年3月31日現在）

(1) 一般会計

歳入

歳入区分	予算現額	収入済額	備考
分担金及び負担金	8,323,232,000 <sup>円</sup>	7,939,998,999 <sup>円</sup>	
使用料及び手数料	4,526,336,000	4,415,766,748	
国庫支出金	1,044,417,600	645,509,905	
財産収入	5,287,362,000	5,073,648,691	
寄附金	10,000	0	
繰入金	137,084,000	128,051,067	
繰越金	1,160,476,977	1,160,477,762	
諸収入	3,010,256,000	2,268,997,532	
組合債	6,268,500,000	946,500,000	
歳入合計	29,757,674,577	22,578,950,704	

歳出

歳出区分	予算現額	支出済額	備考
議会費	167,839,000 <sup>円</sup>	151,369,635 <sup>円</sup>	
総務費	2,901,897,000	2,494,538,752	
企画調整費	940,159,000	748,180,806	
港営費	2,653,563,000	2,358,548,757	
建設費	14,788,004,577	5,220,997,906	
公債費	8,276,212,000	8,265,180,454	
予備費	30,000,000	0	
歳出合計	29,757,674,577	19,238,816,310	

## (2) 特別会計

## 歳入

歳入区分	予算現額	収入済額	備考
水族館振興基金収入	343,991,000 <sup>円</sup>	343,921,772 <sup>円</sup>	
海事文化振興基金収入	79,629,000	78,436,705	
環境振興基金収入	115,880,000	108,174,329	
歳入合計	539,500,000	530,532,806	

## 歳出

歳出区分	予算現額	支出済額	備考
水族館振興基金	343,991,000 <sup>円</sup>	343,921,772 <sup>円</sup>	
海事文化振興基金	79,629,000	78,436,705	
環境振興基金	115,880,000	107,914,761	
歳出合計	539,500,000	530,273,238	

## 2 財産の状況（平成31年3月31日現在）

区分	現在高
公有財産	
土地	7,110,511.75㎡
建物	145,030.63㎡
山林	—
動産	船舶2隻等
物権	154.86㎡
無体財産権	3件
有価証券	8,200,200,000円
出資による権利	153,000,000円
不動産の信託の受益権	—
物品	450件
債権	12,177,607,143円
基金	1,717,498,159円

## 3 組合債の現在高（平成31年3月31日現在）

区 分	現 在 高
公 共 事 業 等 債	50,257,476,969 <sup>円</sup>
緊急防災・減災事業債	694,272,216
全 国 防 災 事 業 債	2,695,305,485
港 湾 整 備 事 業 債	3,670,017,414
単 独 事 業 債	727,749,162
転 貸 債	5,484,199,663
計	63,529,020,909

## 4 一時借入金の現在高（平成31年3月31日現在）

区 分	借入限度額	現 在 高
一 般 会 計	4,000,000 <sup>千円</sup>	0 <sup>円</sup>

## 5 令和元年度予算の概要

令和元年度の一般会計は、船舶の大型化や取扱貨物量の増加に対応するため、金城ふ頭岸壁及び飛島ふ頭岸壁などの整備に積極的に取り組むこととしている。また、金城ふ頭及び稲永ふ頭岸壁改良並びに中川運河護岸改良などの老朽化対策、今後想定される大規模地震に対応した災害対策として大江ふ頭耐震強化岸壁改良などの地域防災機能の強化及び県民・市民に親しまれ賑わいのある、景観に配慮したウォーターフロント創出や緑地整備を始めとする良好な港湾環境の形成を図るため、次の3点を重点施策とする予算とした。

- (1) 国際競争力及び産業競争力の強化と港湾物流の環境変化に対応した港づくり
- (2) 港湾の安全確保と大規模災害にも対応できる地域防災を目指した港づくり
- (3) 環境にやさしく、夢・うらおい・にぎわいのある親しまれる港づくり

その予算額は、361億4,000万円で、対前年度比較で90億8,000万円、率にして33.6%の増加となっている。

## (1) 一般会計

## 歳 入

歳 入 区 分	令和元年度	平成30年度	対前年度比較
分担金及び負担金	9,238,973 <sup>千円</sup>	8,446,640 <sup>千円</sup>	792,333 <sup>千円</sup>
使用料及び手数料	4,568,629	4,502,311	66,318
国庫支出金	1,029,300	929,800	99,500
財産収入	5,102,139	5,287,362	△ 185,223
寄附金	10	10	0
繰入金	216,938	222,084	△ 5,146
繰越金	400,000	300,000	100,000
諸収入	5,713,611	2,780,293	2,933,318
組合債	9,870,400	4,591,500	5,278,900
歳入合計	36,140,000	27,060,000	9,080,000

## 歳 出

歳 出 区 分	令和元年度	平成30年度	対前年度比較
議会費	172,690 <sup>千円</sup>	167,839 <sup>千円</sup>	4,851 <sup>千円</sup>
総務費	3,215,681	2,901,897	313,784
企画調整費	920,025	940,159	△ 20,134
港営費	2,301,853	2,419,175	△ 117,322
建設費	21,420,751	12,399,930	9,020,821
公債費	8,079,000	8,201,000	△ 122,000
予備費	30,000	30,000	0
歳出合計	36,140,000	27,060,000	9,080,000

## (2) 特別会計

## 歳入

歳入区分	令和元年度	平成30年度	対前年度比較
水族館振興基金収入	160,960 <sup>千円</sup>	136,200 <sup>千円</sup>	24,760 <sup>千円</sup>
海事文化振興基金収入	19,670	67,500	△ 47,830
環境振興基金収入	160,570	199,600	△ 39,030
歳入合計	341,200	403,300	△ 62,100

## 歳出

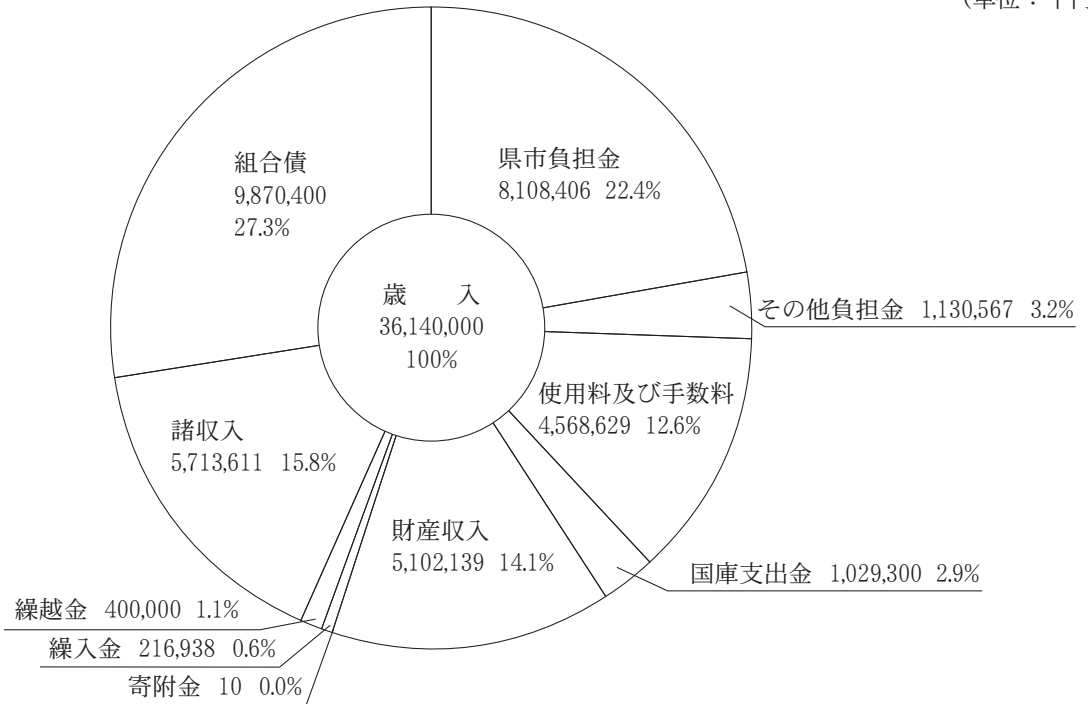
歳出区分	令和元年度	平成30年度	対前年度比較
水族館振興基金	160,960 <sup>千円</sup>	136,200 <sup>千円</sup>	24,760 <sup>千円</sup>
海事文化振興基金	19,670	67,500	△ 47,830
環境振興基金	160,570	199,600	△ 39,030
歳出合計	341,200	403,300	△ 62,100

(3) 予算の構成割合

ア 一般会計

名古屋港管理組合の歳入予算は、主要な自主財源である港湾施設使用料、土地使用料などの使用料及び手数料、財産収入で約26.7%を占めている。また、これ以外の主な歳入として、県市負担金、国庫支出金及び組合債が約52.6%を占めている。

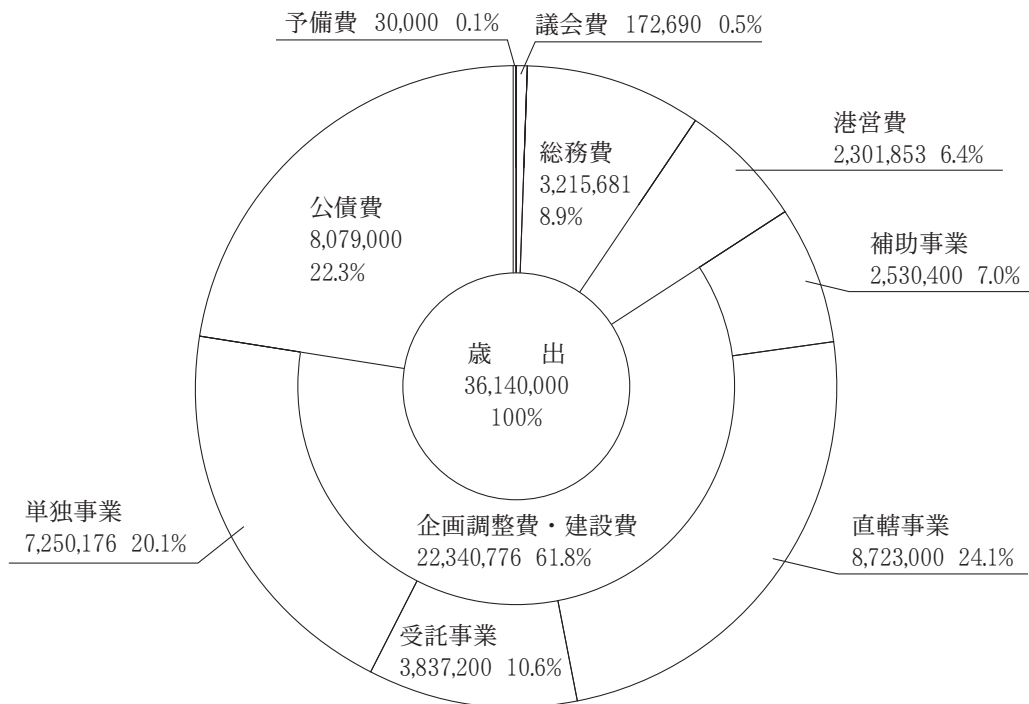
(単位：千円)



一方、歳出予算のうち、岸壁、護岸整備などの国庫補助事業、国の行う直轄事業に対する管理者負担金、事業調査費などの単独事業を始めとする投資的経費で、約61.8%を占めている。

また、港湾施設などの管理運営に要する経費は約6.4%で、このほか建設改良事業のために借入れた組合債の元利償還金である公債費が、約22.3%を占めている。

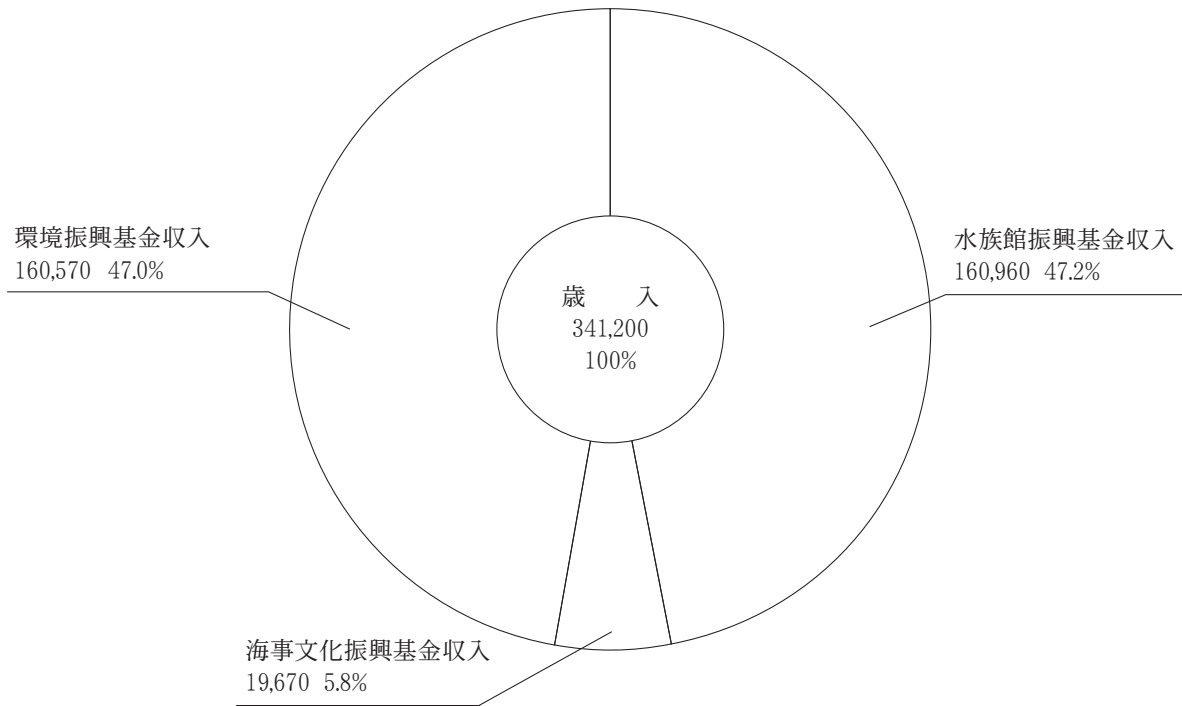
(単位：千円)



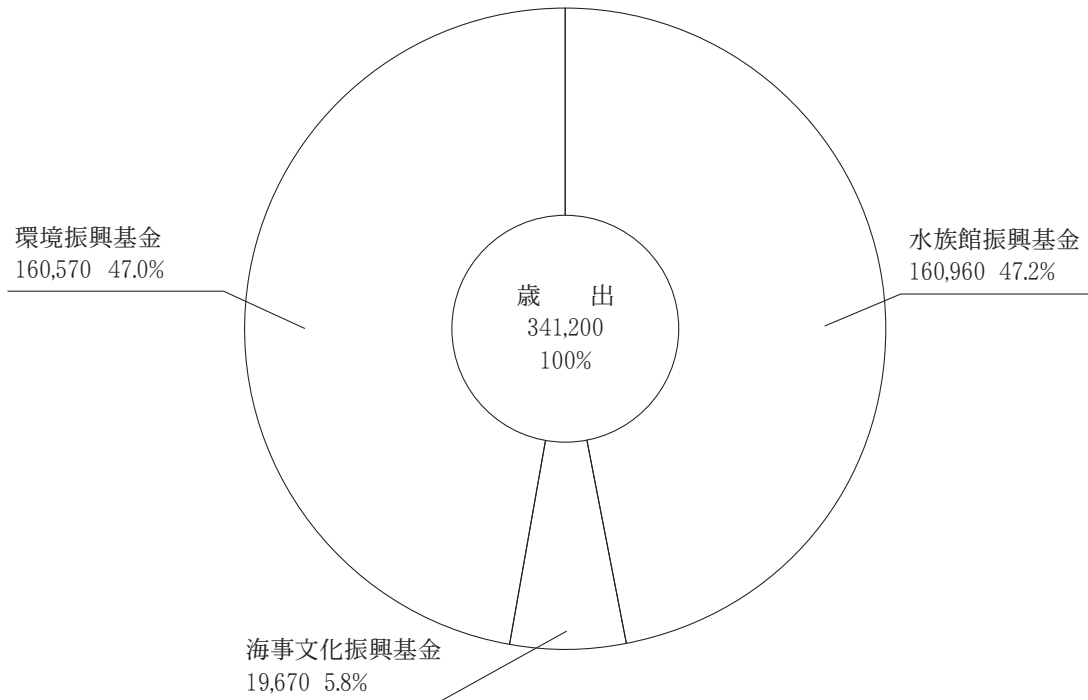
イ 特別会計

名古屋港水族館振興基金、名古屋港海事文化振興基金及び名古屋港環境振興基金の3つの基金に関する特別会計の歳入、歳出予算は、生物借上料等に充てるための水族館振興基金の取り崩し及び臨港緑地及び風力発電施設維持費等に充てるための環境振興基金の取り崩しが主要をなしている。

(単位：千円)



(単位：千円)





## 6 平成29年度決算の概要

## (1) 一般会計

## 歳 入

歳入区分	予算現額	調定額	収入済額	不納欠損額	収入未済額	予算現額と収入済額との比較(増△減)
分担金及び負担金	8,705,573,000 <sup>円</sup>	8,671,227,199 <sup>円</sup>	8,671,227,199 <sup>円</sup>	0 <sup>円</sup>	0 <sup>円</sup>	△ 34,345,801 <sup>円</sup>
使用料及び手数料	4,571,582,000	4,695,573,282	4,685,759,136	0	9,814,146	114,177,136
国庫支出金	964,797,135	898,423,535	898,423,535	0	0	△ 66,373,600
財産収入	5,189,316,000	5,262,234,563	5,219,293,755	0	42,940,808	29,977,755
寄附金	10,000	0	0	0	0	△ 10,000
繰入金	595,681,000	579,342,843	579,342,843	0	0	△ 16,338,157
繰越金	1,164,974,538	1,164,974,969	1,164,974,969	0	0	431
諸収入	2,643,447,000	2,545,201,442	2,506,786,964	614	38,413,864	△ 136,660,036
組合債	4,009,800,000	3,533,800,000	3,533,800,000	0	0	△ 476,000,000
歳入合計	27,845,180,673	27,350,777,833	27,259,608,401	614	91,168,818	△ 585,572,272

## 歳 出

歳出区分	予算現額	支出済額	翌年度繰越額	不用額	予算現額と支出済額との比較
議会費	157,095,000 <sup>円</sup>	139,191,684 <sup>円</sup>	0 <sup>円</sup>	17,903,316 <sup>円</sup>	17,903,316 <sup>円</sup>
総務費	3,106,763,000	2,995,417,267	0	111,345,733	111,345,733
企画調整費	1,065,256,000	1,007,806,068	0	57,449,932	57,449,932
港営費	2,910,073,000	2,764,162,647	0	145,910,353	145,910,353
建設費	11,916,511,673	10,543,526,745	826,674,577	546,310,351	1,372,984,928
公債費	8,659,482,000	8,649,026,228	0	10,455,772	10,455,772
予備費	30,000,000	0	0	30,000,000	30,000,000
歳出合計	27,845,180,673	26,099,130,639	826,674,577	919,375,457	1,746,050,034

## (2) 特別会計

## 歳入

歳入区分	予算現額	調定額	収入済額	不納欠損額	収入未済額	予算現額と収入済額との比較(増△減)
水族館振興基金収入	666,318,000 <sup>円</sup>	666,338,488 <sup>円</sup>	666,338,488 <sup>円</sup>	0 <sup>円</sup>	0 <sup>円</sup>	20,488 <sup>円</sup>
海事文化振興基金収入	58,600,000	48,443,900	48,443,900	0	0	△ 10,156,100
環境振興基金収入	44,582,000	30,018,248	30,018,248	0	0	△ 14,563,752
歳入合計	769,500,000	744,800,636	744,800,636	0	0	△ 24,699,364

## 歳出

歳出区分	予算現額	支出済額	翌年度繰越額	不用額	予算現額と支出済額との比較
水族館振興基金	666,318,000 <sup>円</sup>	666,278,124 <sup>円</sup>	0 <sup>円</sup>	39,876 <sup>円</sup>	39,876 <sup>円</sup>
海事文化振興基金	58,600,000	48,443,900	0	10,156,100	10,156,100
環境振興基金	44,582,000	29,738,318	0	14,843,682	14,843,682
歳出合計	769,500,000	744,460,342	0	25,039,658	25,039,658

発行所 名古屋市港区港町1番11号

名古屋港管理組合