

名古屋港管理組合公報

令和5年6月1日
(木曜日)
第87号

目次

○名古屋港管理組合議会議員当選者の名古屋市会議長及び愛知県議会議長からの通知	1
○財政状況の公表	2
○港湾施設の廃止	9
○平成16年名古屋港管理組合告示第31号の一部改正	9

告 示

名古屋港管理組合告示第42号

令和5年5月18日名古屋市会及び令和5年5月22日愛知県議会において、それぞれ名古屋港管理組合議会議員の選挙が行われ、下記の議員が当選した旨名古屋市会議長及び愛知県議会議長から通知があった。

令和5年6月1日

名古屋港管理組合管理者
名古屋市長 河村 たかし

選挙した議会	記 職	氏 名
名古屋市	名古屋市会議員	月 森 たくや
同	同	みつなか 美由紀
同	同	橋 本 ひろき
同	同	浅 井 正 仁
同	同	岩 本 たかひろ
同	同	中 田 ちづこ
同	同	横 井 利 明
同	同	岡 本 やすひろ
同	同	服 部 将 也
同	同	加 藤 一 登
同	同	沢 田 ひとみ
同	同	中 川 あつし
同	同	大 村 光 子
同	同	金 庭 宜 雄
同	同	田 辺 雄 一
愛知県議会	愛知県議会議員	神 野 博 史
同	同	中 根 義 高
同	同	山 下 智 也
同	同	神 戸 健 太 郎
同	同	丹 羽 洋 章
同	同	今 井 隆 喜
同	同	田 中 泰 彦
同	同	佐 藤 英 俊
同	同	増 田 成 美
同	同	高 木 ひろし
同	同	安 井 伸 治
同	同	黒 田 太 郎
同	同	松 本 まもる
同	同	小 木 曾 史 人
同	同	加 藤 貴 志

名古屋港管理組合告示第43号

地方自治法（昭和22年法律第67号）第243条の3第1項及び名古屋港管理組合財政状況の公表に関する条例（平成13年名古屋港管理組合条例第5号）の規定に基づき、令和4年10月1日から令和5年3月31日までの期間における名古屋港管理組合の財政状況を次のとおり公表する。

令和5年6月1日

名古屋港管理組合管理者
名古屋市長 河村 たかし

名古屋港管理組合の財政の状況

1 令和4年度予算の執行状況（令和5年3月31日現在）

(1) 一般会計

歳 入

歳入区分	予算現額	収入済額	備考
分担金及び負担金	7,358,008,000 ^円	6,836,367,494 ^円	
使用料及び手数料	4,437,995,000	4,391,714,336	
国庫支出金	3,379,486,248	2,132,807,629	
財産収入	5,024,106,000	4,809,592,969	
寄附金	10,000	0	
繰入金	95,521,000	82,122,408	
繰越金	1,726,437,637	1,726,437,807	
諸収入	1,734,119,000	1,580,793,107	
組合債	12,325,000,000	8,045,000,000	
歳入合計	36,080,682,885	29,604,835,750	

歳 出

歳出区分	予算現額	支出済額	備考
議会費	164,323,000 ^円	126,325,335 ^円	
総務費	3,815,112,000	3,059,986,906	
企画調整費	901,482,000	729,795,695	
港営費	2,822,600,000	2,458,186,660	
建設費	21,857,745,885	13,078,595,946	
公債費	6,489,420,000	6,422,905,742	
予備費	30,000,000	0	
歳出合計	36,080,682,885	25,875,796,284	

(2) 特別会計

歳入

歳入区分	予算現額	収入済額	備考
水族館振興基金収入	19,250,000 ^円	18,848,846 ^円	
海事文化振興基金収入	54,770,000	44,660,333	
環境振興基金収入	85,180,000	82,328,302	
歳入合計	159,200,000	145,837,481	

歳出

歳出区分	予算現額	支出済額	備考
水族館振興基金	19,250,000 ^円	18,848,846 ^円	
海事文化振興基金	54,770,000	44,610,333	
環境振興基金	85,180,000	82,064,706	
歳出合計	159,200,000	145,523,885	

2 財産の状況（令和5年3月31日現在）

区分	現在高
公有財産	
土地	7,166,177.84㎡
建物	142,539.95㎡
山林	—
動産	船舶2隻等
物権	154.86㎡
無体財産権	3件
有価証券	8,200,200,000円
出資による権利	153,000,000円
不動産の信託の受益権	—
物品	471件
債権	10,653,367,576円
基金	1,035,973,621円

3 組合債の現在高（令和5年3月31日現在）

区 分	現 在 高
公 共 事 業 等 債	60,048,333,555 ^円
防 災 ・ 減 災 ・ 国 土 強 韌 化 緊 急 対 策 事 業 債	8,097,000,000
緊 急 防 災 ・ 減 災 事 業 債	131,669,618
全 国 防 災 事 業 債	2,117,237,339
単 独 事 業 債	534,000,000
転 貸 債	5,102,192,529
計	76,030,433,041

4 一時借入金の現在高（令和5年3月31日現在）

区 分	借入限度額	現 在 高
一 般 会 計	4,000,000 ^{千円}	0 ^円

5 令和5年度予算の概要

令和5年度の一般会計は、船舶の大型化や取扱貨物量の増加に対応するため、飛島ふ頭岸壁などの整備に積極的に取り組むこととしている。また、中川運河護岸改良及び金城ふ頭岸壁改良などの老朽化対策、今後想定される大規模地震に対応した災害対策として港内護岸液状化対策などの地域防災機能の強化及び県民・市民に親しまれにぎわいのある港湾空間創出や緑地整備を始めとする良好な港湾環境の形成を図るため、次の3点を重点施策とする予算とした。

- (1) 国際競争力及び産業競争力の強化と港湾物流の環境変化に対応した港づくり
- (2) 港湾の安全確保と大規模災害にも対応できる地域防災を目指した港づくり
- (3) 環境にやさしく、夢・うろおい・にぎわいのある親しまれる港づくり

その予算額は、289億5,000万円で、対前年度比較で3億8,000万円、率にして1.3%の増加となっている。

(1) 一般会計
歳 入

歳 入 区 分	令和5年度	令和4年度	対前年度比較
分担金及び負担金	7,593,091 ^{千円}	7,592,394 ^{千円}	697 ^{千円}
使用料及び手数料	4,543,183	4,429,411	113,772
国 庫 支 出 金	1,511,500	1,348,500	163,000
財 産 収 入	4,717,079	5,024,106	△ 307,027
寄 附 金	10	10	0
繰 入 金	125,565	95,521	30,044
繰 越 金	500,000	400,000	100,000
諸 収 入	1,828,572	1,732,058	96,514
組 合 債	8,131,000	7,948,000	183,000
歳 入 合 計	28,950,000	28,570,000	380,000

歳 出

歳出区分	令和5年度	令和4年度	対前年度比較
議会費	171,063 ^{千円}	164,323 ^{千円}	6,740 ^{千円}
総務費	2,437,627	3,815,112	△ 1,377,485
企画調整費	895,915	901,482	△ 5,567
港営費	2,286,267	2,822,600	△ 536,333
建設費	16,485,128	14,184,483	2,300,645
公債費	6,644,000	6,652,000	△ 8,000
予備費	30,000	30,000	0
歳出合計	28,950,000	28,570,000	380,000

(2) 特別会計

歳 入

歳入区分	令和5年度	令和4年度	対前年度比較
水族館振興基金収入	12,500 ^{千円}	18,130 ^{千円}	△ 5,630 ^{千円}
海事文化振興基金収入	67,400	54,770	12,630
環境振興基金収入	129,000	82,900	46,100
歳入合計	208,900	155,800	53,100

歳 出

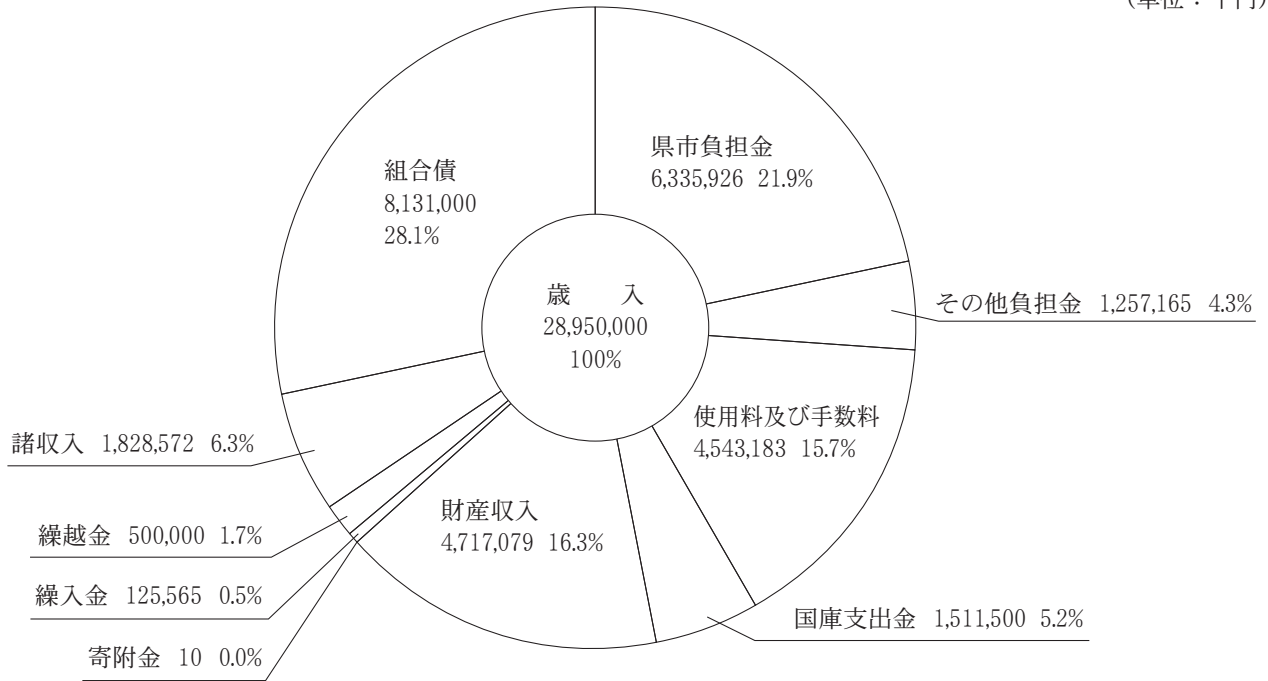
歳出区分	令和5年度	令和4年度	対前年度比較
水族館振興基金	12,500 ^{千円}	18,130 ^{千円}	△ 5,630 ^{千円}
海事文化振興基金	67,400	54,770	12,630
環境振興基金	129,000	82,900	46,100
歳出合計	208,900	155,800	53,100

(3) 予算の構成割合

ア 一般会計

名古屋港管理組合の歳入予算は、主要な自主財源である港湾施設使用料、土地使用料などの使用料及び手数料、財産収入で約32.0%を占めている。また、これ以外の主な歳入として、県市負担金、国庫支出金及び組合債が約55.2%を占めている。

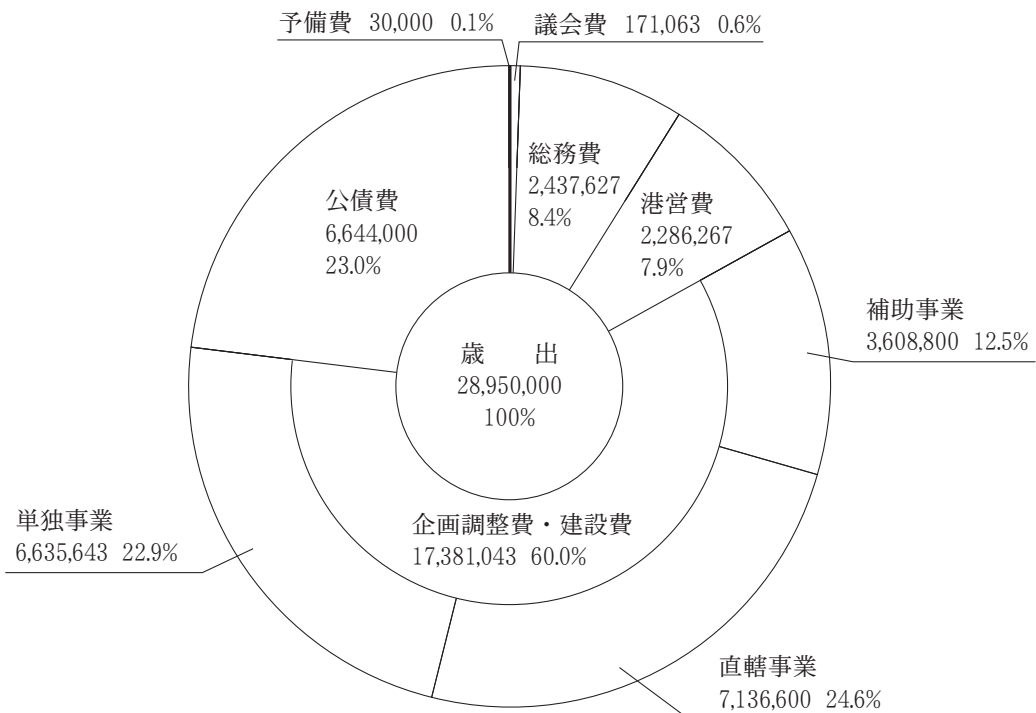
(単位：千円)



一方、歳出予算のうち、岸壁、護岸整備などの国庫補助事業、国の行う直轄事業に対する管理者負担金、事業調査費などの単独事業を始めとする投資的経費で、約60.0%を占めている。

また、港湾施設などの管理運営に要する経費は約7.9%で、このほか建設改良事業のために借り入れた組合債の元利償還金である公債費が、約23.0%を占めている。

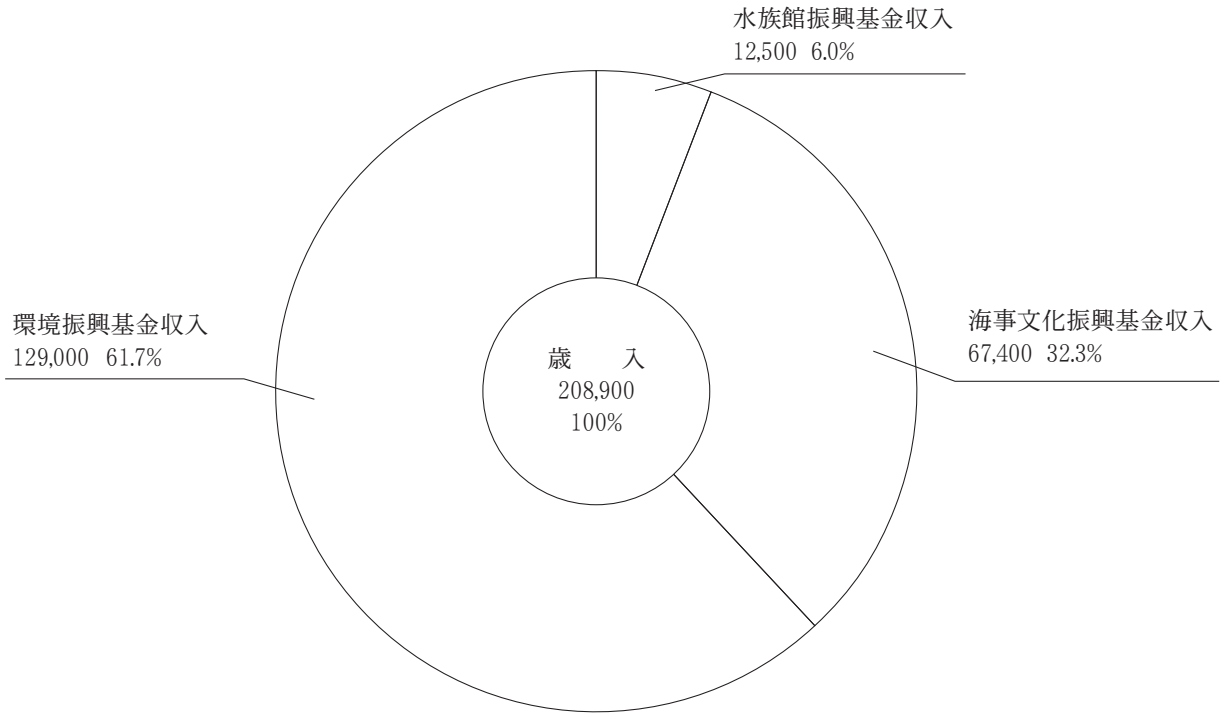
(単位：千円)



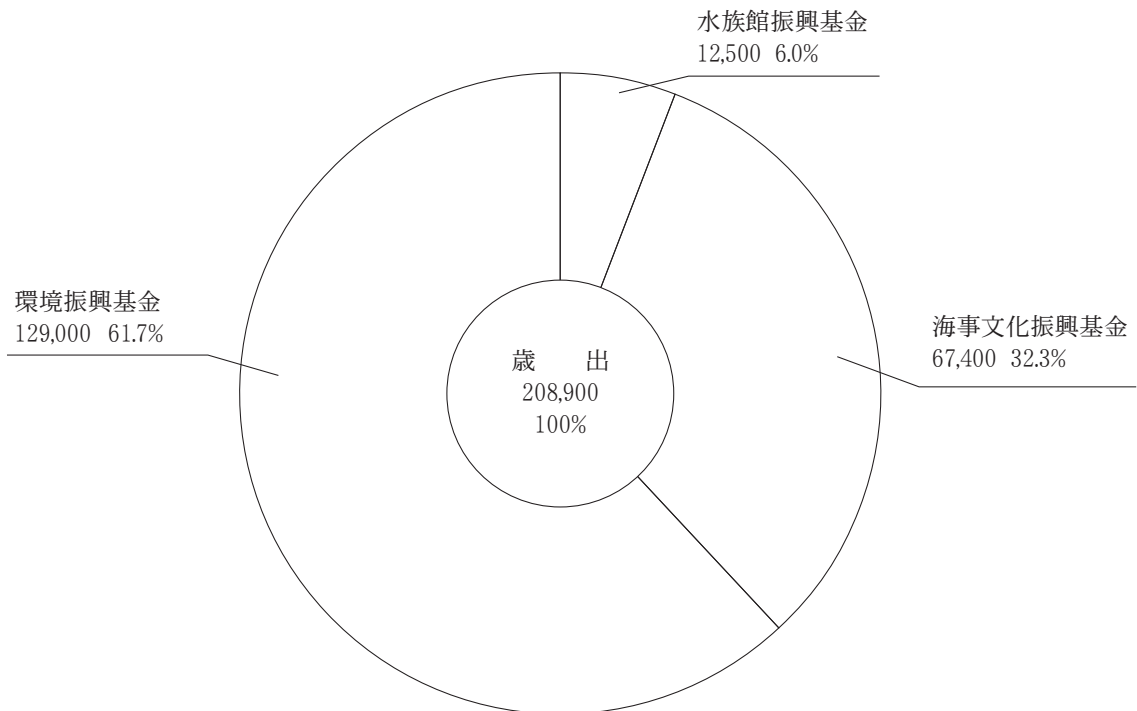
イ 特別会計

名古屋港水族館振興基金、名古屋港海事文化振興基金及び名古屋港環境振興基金の3つの基金に関する特別会計の歳入、歳出予算は、臨港緑地維持費等に充てるための環境振興基金の取り崩しが主要をなしている。

(単位：千円)



(単位：千円)



6 令和3年度決算の概要

(1) 一般会計

歳入

歳入区分	予算現額	調定額	収入済額	不納欠損額	収入未済額	予算現額と収入済額との比較(増△減)
分担金及び負担金	7,405,924,000 ^円	7,332,527,784 ^円	7,332,527,784 ^円	0 ^円	0 ^円	△ 73,396,216 ^円
使用料及び手数料	4,315,485,000	4,603,231,329	4,601,255,719	0	1,975,610	285,770,719
国庫支出金	2,133,001,372	1,086,609,124	1,086,609,124	0	0	△ 1,046,392,248
財産収入	5,025,854,000	5,071,483,346	5,055,833,384	0	15,649,962	29,979,384
寄附金	10,000	0	0	0	0	△ 10,000
繰入金	4,583,579,000	4,273,633,742	4,273,633,742	0	0	△ 309,945,258
繰越金	2,235,871,804	2,235,872,729	2,235,872,729	0	0	925
諸収入	5,899,886,000	4,982,224,187	4,961,130,481	0	21,093,706	△ 938,755,519
組合債	11,193,900,000	7,979,900,000	7,979,900,000	0	0	△ 3,214,000,000
歳入合計	42,793,511,176	37,565,482,241	37,526,762,963	0	38,719,278	△ 5,266,748,213

歳出

歳出区分	予算現額	支出済額	翌年度繰越額	不用額	予算現額と支出済額との比較
議会費	172,988,000 ^円	141,322,058 ^円	0 ^円	31,665,942 ^円	31,665,942 ^円
総務費	3,305,345,000	3,111,486,780	0	193,858,220	193,858,220
企画調整費	5,559,783,000	5,503,138,882	0	56,644,118	56,644,118
港営費	3,133,075,000	2,503,959,516	0	629,115,484	629,115,484
建設費	23,942,181,176	18,010,245,960	4,617,013,885	1,314,921,331	5,931,935,216
公債費	6,580,139,000	6,530,171,960	0	49,967,040	49,967,040
予備費	100,000,000	0	0	100,000,000	100,000,000
歳出合計	42,793,511,176	35,800,325,156	4,617,013,885	2,376,172,135	6,993,186,020

(2) 特別会計

歳入

歳入区分	予算現額	調定額	収入済額	不納欠損額	収入未済額	予算現額と収入済額との比較(増△減)
水族館振興基金収入	62,548,000	61,606,152	61,606,152	0	0	△ 941,848
海事文化振興基金収入	16,070,000	11,898,891	11,898,891	0	0	△ 4,171,109
環境振興基金収入	75,782,000	72,196,157	72,196,157	0	0	△ 3,585,843
歳入合計	154,400,000	145,701,200	145,701,200	0	0	△ 8,698,800

歳出

歳出区分	予算現額	支出済額	翌年度繰越額	不用額	予算現額と支出済額との比較
水族館振興基金	62,548,000	61,506,152	0	1,041,848	1,041,848
海事文化振興基金	16,070,000	11,898,891	0	4,171,109	4,171,109
環境振興基金	75,782,000	70,916,157	0	4,865,843	4,865,843
歳出合計	154,400,000	144,321,200	0	10,078,800	10,078,800

名古屋港管理組合告示第44号

次の港湾施設は、令和5年5月2日に廃止した。

令和5年6月1日

名古屋港管理組合管理者
名古屋市長 河村 たかし

施設の種類 係船浮標

名称	位置		沈錘の重さ	錨の重さ及び数量	錨鎖の方向及び長さ	標準係船能力(船舶の総トン数)
	方位及び距離	緯度及び経度				
係船浮標 51番	高潮防波堤中央堤 西燈台から北へ約 3,130メートル	度分秒 北緯 35 02 15.7 東経 136 48 14.2	トン 8	トン 個 6×3	北西、北及び 南へ各50メー トル	トン 10,000
係船浮標 57番	高潮防波堤中央堤 西燈台から北へ約 3,450メートル	度分秒 北緯 35 02 24.2 東経 136 48 28.0	トン 8	トン 個 6×3	南西、南東 及び北へ各50 メートル	トン 10,000
係船浮標 58番	高潮防波堤中央堤 西燈台から北へ約 3,700メートル	度分秒 北緯 35 02 32.1 東経 136 48 28.0	トン 8	トン 個 6×3	南、北及び北 西へ各50メー トル	トン 10,000

名古屋港管理組合告示第45号

平成16年名古屋港管理組合告示第31号(制限区域の設定)の一部を次のように改正する。

令和5年6月1日

名古屋港管理組合管理者
名古屋市長 河村 たかし

2の表飛島ふ頭地区の項中「係船浮標51番」、「係船浮標57番」、「係船浮標58番」を削る。

発行所 名古屋港区港町1番11号

名古屋港管理組合

