

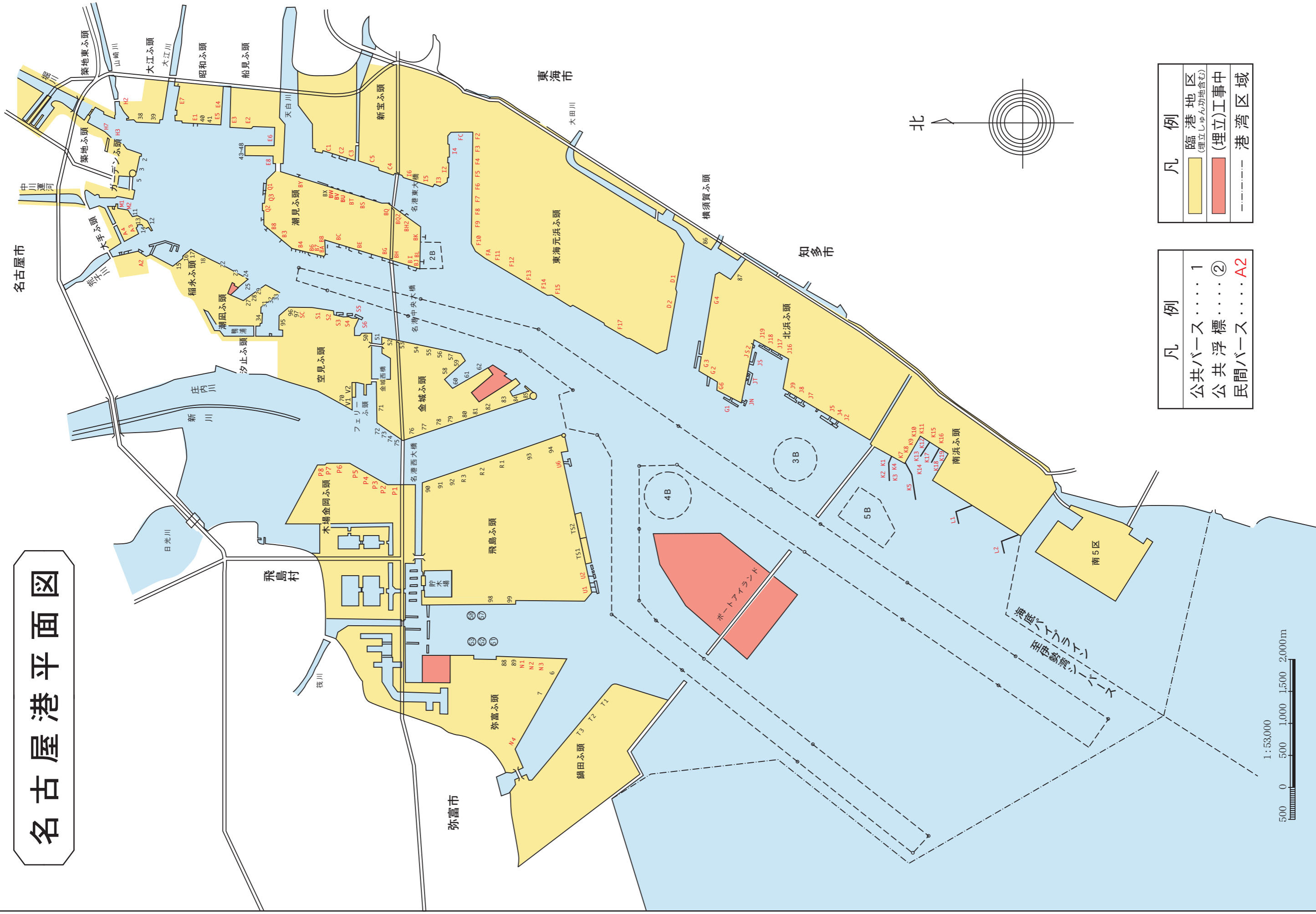
名古屋港統計年報

令和4年
(2022)

NO.115

名古屋港管理組合

名古屋港平面図



凡例

- 公共バース……①
- 公共浮標……②
- 民間バース……A2

凡例

- 臨港地区
(埋立しゅん功地含む)
- (埋立)工事中
- 港湾区域

解 説

- この統計年報は、名古屋港管理組合企画調整室企画担当統計センターにおいて、統計法に基づく港湾調査規則（昭和26年3月10日運輸省令第13号）により、名古屋港と内外諸港との間に出入りした船舶、貨物及び施設の利用状況を調査し、収集した資料を集計して収録したものです。
- 調査区域は港湾区域内としました。ただし、伊勢湾シーバースでの取扱いは本港の入港船舶・海上出入貨物として計上しました。
- 入港船舶は、積載貨物の有無に関わらず、総トン数5トン以上の船舶を調査対象としました。
- 海上出入貨物は、船舶及びはしけにより海路出入りした全ての貨物を調査対象としました。
- 貨物数量はトン単位として、原則としてフレート・トンにより算出しました。すなわち、容積は1.133立方メートル(40立方フィート)、重量は1,000キログラムをもって1トンとし、容積又は重量のいずれか値の大きい方をその貨物のトン数とすることを原則としました。ただし、慣習上この原則によらない貨物は慣習により計上しました。
詳細は「7.その他」の「貨物数量の単位」を参照してください。
- 外貿貨物とは、名古屋港と外国の港との間で直接取引のあった出入貨物のことで、他の国内諸港で積み換えられた貨物は内貿貨物としました。
- 「港」とあるのは、最初・最終港を指し、最初港は、その貨物の最初の船積港、最終港は、その貨物の最終の船卸港としました。
- 表中において「染料・塗料・合成樹脂・その他化学工業品」は「その他化学工業品」と、「文房具・運動娯楽用品・楽器」は「文具・運動用品類」と表記したものもあります。
- コンテナ貨物は外内貿貨物のそれぞれの内数であり、フェリー貨物は内貿貨物の内数です。また、フェリーで運ばれた一般車両の貨物量は車種区分別に台数を調査し、所定の換算トン数をかけて算出しました。
- コンテナ船の分類
フルコンテナ船・・・オールセルガイド構造の船舶
セミコンテナ船・・・一部セルガイド構造を有する船舶
- コンテナ個数はTEU換算をしており、詳細は以下のとおりです。

コンテナサイズ	換算サイズ	TEU
9フィート未満	8フィート	0.4
9フィート以上11フィート未満	10フィート	0.5
11フィート以上20フィート未満	12フィート	0.6
20フィート以上24フィート未満	20フィート	1.0
24フィート以上35フィート未満	24フィート	1.2
35フィート以上40フィート未満	35フィート	1.75
40フィート以上45フィート未満	40フィート	2.0
45フィート以上	45フィート	2.25
- 端数処理のため、合計数値は、その内数の合計、または他の合計数値と若干合わない場合があります。

目 次

1. 概 要

令和4年	名古屋港の港勢	
	入港船舶	
	海上出入貨物	

2. 入 港 船 舶

入港船舶	年次推移表	1
入港船舶	トン級別年次推移表（5年比較）	4
入港外航船舶	船種・トン級別表	8
入港内航船舶	船種・トン級別表	10
入港外航船舶	主要国籍別年次推移表（上位20・5年比較）	12
入港最大船舶表		14
船舶乗降人員	集計表	15
入港客船等一覧表		16

3. 海 上 出 入 貨 物

取扱貨物量	年次推移表	17
輸出貨物	品種別年次推移表（5年比較）	20
輸入貨物	品種別年次推移表（5年比較）	21
移出貨物	品種別年次推移表（5年比較）	22
移入貨物	品種別年次推移表（5年比較）	23
取扱貨物量	品種別表	24
輸出貨物	品種・月別表	28
輸入貨物	品種・月別表	32
移出貨物	品種・月別表	36
移入貨物	品種・月別表	40
外貿貨物	国・地域別表	44
外貿貨物	主要国・地域・品種別表（上位20）	48
外貿貨物	主要港・品種別表（上位30）	52
内貿貨物	主要県・品種別表（上位10）	58
内貿貨物	主要港・品種別表（上位20）	62
輸出貨物	品種・国・地域別表	66
輸入貨物	品種・国・地域別表	74
移出貨物	品種・港別表	84
移入貨物	品種・港別表	90
積込陸揚場所施設区分		96
取扱貨物量	積込陸揚場所別表	97
自動車航送船（内航フェリー）	集計表	118

4. コンテナ

外貿コンテナ船及び取扱貨物量 年次推移表	121
入港コンテナ船 航路別年次推移表（5年比較）	124
入港コンテナ船 航路・月別表	126
外航コンテナ船 航路・トン級別表	128
輸出コンテナ貨物 品種別年次推移表（5年比較）	130
輸入コンテナ貨物 品種別年次推移表（5年比較）	131
移出コンテナ貨物 品種別年次推移表（5年比較）	132
移入コンテナ貨物 品種別年次推移表（5年比較）	133
外貿コンテナ貨物 主要国・地域・品種別表（上位20）	134
外貿コンテナ貨物 主要港・品種別表（上位30）	138
内貿コンテナ貨物 主要港・品種別表（上位5）	144
外貿コンテナ貨物 主要国・地域別表（上位20）	146
外貿コンテナ貨物 主要港別表（上位30）	147
外貿コンテナ 航路・船種別表	148
外航コンテナ船 フル・セミ・施設別隻数	150
外貿コンテナ 施設・サイズ別取扱数・量	151
輸出コンテナ 主要施設・航路・サイズ別表	152
輸入コンテナ 主要施設・航路・サイズ別表	154
内外貿コンテナ タイプ・サイズ別表	156

5. 施設利用状況

主要係船岸壁	159
施設別船舶けい留状況表	160
けい留場所別外貿貨物量	162
けい留場所別内貿貨物量	164
臨港地区貨物鉄道駅 発着貨物統計表	166

6. 主要港比較表

五大港入港外航船舶 年次推移比較表	169
五大港入港船舶 年次比較表（5年比較）	172
五大港海上出入貨物 年次推移比較表	174
五大港海上出入貨物 年次比較表（5年比較）	176
五大港外貿貨物 品種別表	178
主要港湾コンテナ貨物 年次比較表（3年比較）	182
五大港外国貿易額 年次推移比較表	184
主要港外国貿易額 比較表	186

7. その他

港湾調査に用いる品目分類	187
貨物数量の単位	190
港湾統計関係者一覧表	191

1. 概

要

令和4年名古屋港の港勢

令和4年（2022年）の名古屋港の港勢は、入港船舶隻数、船舶総トン数、総取扱貨物量ともに前年実績を下回りました。

1 入港船舶

入港隻数は27,603隻（前年比6.9%減）、総トン数は2億449万トン（同1.7%減）と隻数、総トン数ともに前年実績を下回りました。

○ 外航船舶

入港隻数は6,812隻（同3.1%減）、総トン数は1億6,641万トン（同1.2%減）と、ともに前年実績を下回りました。全体の5割以上を占めるコンテナ船においては、入港隻数は3,573隻（同0.1%増）、総トン数は7,260万トン（同0.1%増）と入港隻数、総トン数ともに前年並みとなりました。

○ 内航船舶

入港隻数は20,791隻（同8.1%減）、総トン数が3,808万トン（同3.8%減）と入港隻数、総トン数ともに前年実績を下回りました。

2 海上出入貨物

令和4年の総取扱貨物量は、1億6,358万トン（前年比8.0%減）と前年実績を下回りましたが、平成14年から21年連続で全国1位になりました。

また、総取扱貨物量のうち外貿貨物取扱量については、1億876万トン（同6.9%減）と前年実績を下回りましたが、平成12年から23年連続で全国1位になりました。

○ 外貿貨物

輸出貨物量は、4,194万トン（同8.9%減）と前年実績を下回りました。取扱貨物の上位は完成自動車、自動車部品、産業機械といったこの地方で生産される代表的な品種で、特に完成自動車、自動車部品の上位2品種で全体の6割以上を占めています。国・地域別では1位が中国で530万トン、以下2位アメリカ409万トン、3位オーストラリア238万トン、4位アラブ首長国234万トン、5位タイ228万トンです。

輸入貨物量は、6,683万トン（同5.6%減）と前年実績を下回りました。取扱貨物の上位品種はLNG（液化天然ガス）、原油、鉄鉱石、石炭といった天然資源で、全体の5割以上を占めています。国・地域別では、1位がオーストラリアで1,337万トン、以下2位中国1,255万トン、3位アメリカ539万トン、4位マレーシア400万トン、5位サウジアラビア350万トンです。

○ 内貿貨物

移出貨物量は 2,805 万トン（前年比 9.8%減）と前年実績を下回りました。取扱貨物の上位品種を完成自動車、重油、揮発油、鉄鋼、鋼材が占めました。移入貨物量は 2,677 万トン（同 10.4%減）と前年実績を下回りました。取扱貨物の上位品種を完成自動車、鋼材、セメント、化学薬品、揮発油が占めました。

○ 外貿コンテナ貨物

外貿コンテナ貨物量は、4,583 万トン（同 0.7%減）、コンテナ個数は 253 万 TEU（同 0.3%減）と、ともに前年実績を下回りました。

輸出入別で見ると、輸出は 2,159 万トン（同 4.1%減）と前年実績を下回り、輸入は 2,424 万トン（同 2.6%増）と前年実績を上回りました。

品種別では、輸出は自動車部品、産業機械、その他化学工業品、ゴム製品、完成自動車が上位を占め、輸入は衣服・身廻品・はきもの、自動車部品、その他化学工業品、電気機械、輸送用容器が上位を占めました。

国・地域別では、輸出は 1 位が中国で 442 万トン、以下 2 位アメリカ 332 万トン、3 位タイ 161 万トン、4 位ベトナム 103 万トン、5 位台湾 102 万トンです。輸入は 1 位が中国で 1,060 万トン、以下 2 位ベトナム 166 万トン、3 位タイ 151 万トン、4 位アメリカ 132 万トン、5 位インドネシア 123 万トンです。

令和4年 名古屋港港湾統計

(単位：隻・総トン)

入港船舶	令和4年		令和3年		前年比 (%)	
	隻数	総トン数	隻数	総トン数	隻数	総トン数
総数	27,603	204,488,509	29,663	208,015,361	93.1	98.3
外航船舶	6,812	166,406,481	7,032	168,426,809	96.9	98.8
内数 コンテナ船	3,573	72,601,499	3,569	72,550,475	100.1	100.1
内航船舶	20,791	38,082,028	22,631	39,588,552	91.9	96.2

(単位：トン・TEU)

取扱貨物量		数量			数量			前年比 (%)			
総数		163,582,686			177,790,484			92.0			
外貿	計	108,764,391			116,810,396			93.1			
	輸出	41,936,479			46,013,611			91.1			
	輸入	66,827,912			70,796,785			94.4			
内貿	計	54,818,295			60,980,088			89.9			
	移出	28,053,056			31,115,574			90.2			
	移入	26,765,239			29,864,514			89.6			
コンテナ計	トン数	計	46,181,516			46,635,849			99.0		
		輸移出	21,820,712			22,808,238			95.7		
		輸移入	24,360,804			23,827,611			102.2		
	個数	計	実空計	実	空	実空計	実	空	実空計	実	空
			2,680,227	2,176,534	503,693	2,725,597	2,205,199	520,398	98.3	98.7	96.8
		輸移出	1,349,974	1,033,009	316,964	1,353,214	1,079,910	273,304	99.8	95.7	116.0
	輸移入	1,330,253	1,143,525	186,729	1,372,383	1,125,289	247,094	96.9	101.6	75.6	
外貿コンテナ	トン数	計	45,829,643			46,152,324			99.3		
		輸出	21,585,784			22,512,159			95.9		
		輸入	24,243,859			23,640,165			102.6		
	個数	計	実空計	実	空	実空計	実	空	実空計	実	空
			2,531,334	2,154,474	376,860	2,539,538	2,175,088	364,450	99.7	99.1	103.4
		輸出	1,324,411	1,018,176	306,236	1,323,727	1,060,901	262,826	100.1	96.0	116.5
	輸入	1,206,923	1,136,299	70,624	1,215,811	1,114,187	101,624	99.3	102.0	69.5	
内貿コンテナ	トン数	計	351,873			483,525			72.8		
		移出	234,928			296,079			79.3		
		移入	116,945			187,446			62.4		
	個数	計	実空計	実	空	実空計	実	空	実空計	実	空
			148,893	22,060	126,833	186,059	30,111	155,948	80.0	73.3	81.3
		移出	25,563	14,834	10,729	29,487	19,009	10,478	86.7	78.0	102.4
	移入	123,331	7,226	116,105	156,572	11,102	145,470	78.8	65.1	79.8	

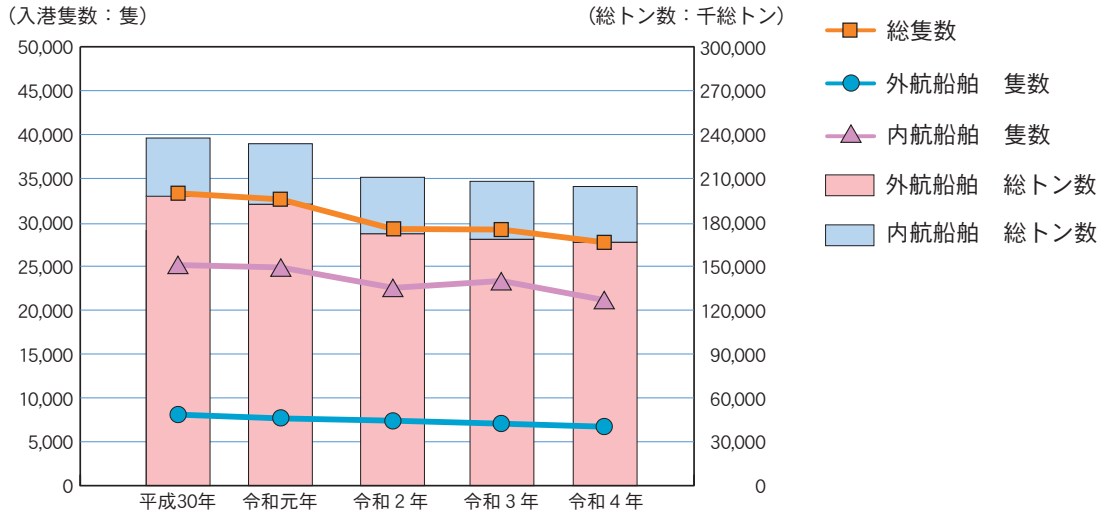
過去の最高記録

入港船舶隻数	72,521 隻	昭和44年
船舶総トン数	241,783,906 トン	平成19年
総取扱貨物量	218,130,496 トン	平成20年
外貿貨物量	140,611,794 トン	平成25年
内貿貨物量	80,685,587 トン	平成19年
コンテナ貨物量 (外貿内数)	49,514,715 トン	平成30年
コンテナ貨物量 (内貿内数)	2,812,897 トン	平成19年
コンテナ個数 (外貿内数)	2,699,626 TEU	平成30年
コンテナ個数 (内貿内数)	257,774 TEU	平成19年

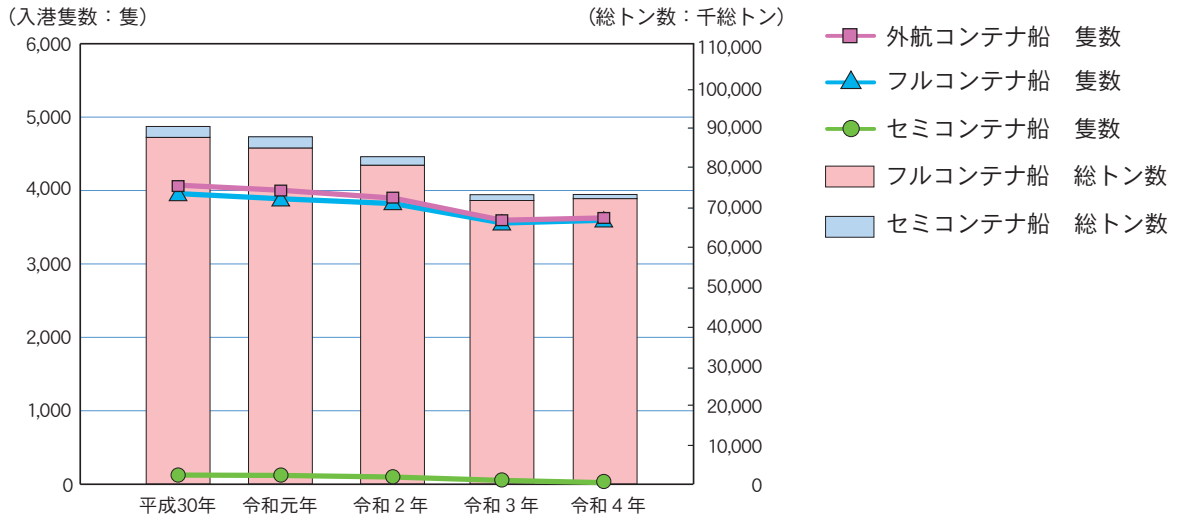
(注)内貿コンテナは平成10年より集計開始

1. 入港船舶

入港船舶年次推移表

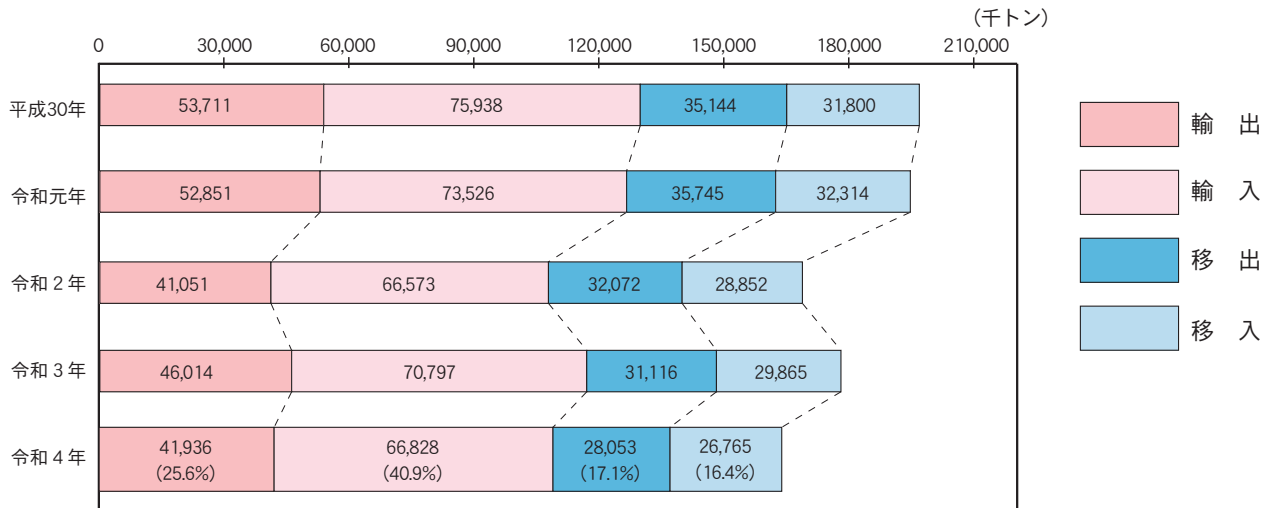


入港船舶年次推移表（外航コンテナ船舶内数）



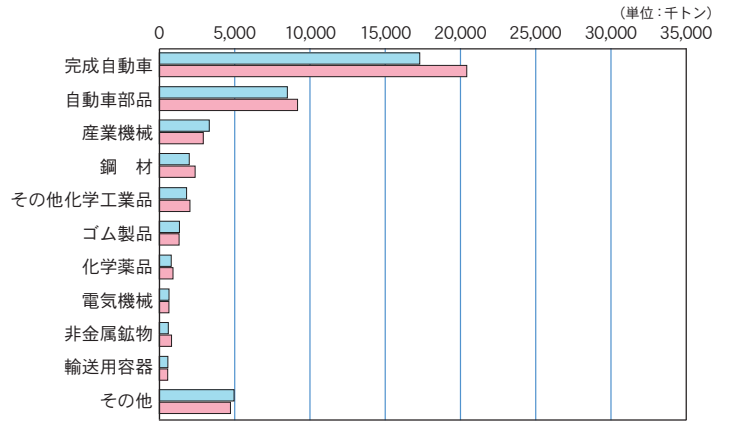
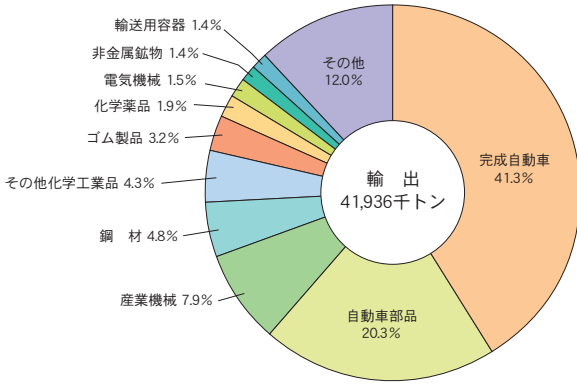
2. 海上出入貨物

輸移出入別貨物年次推移表

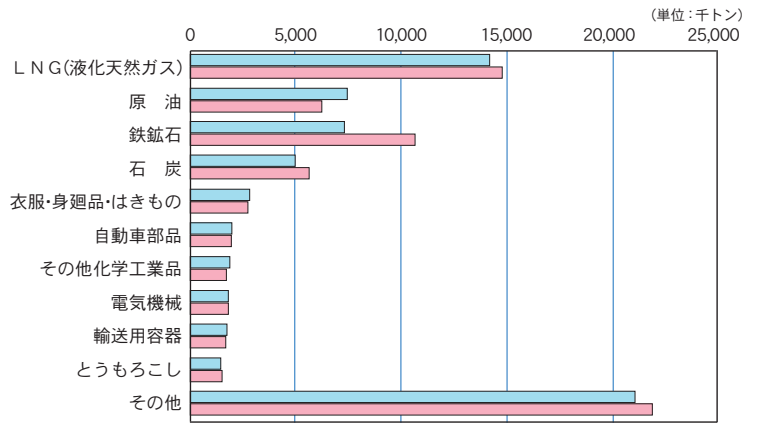
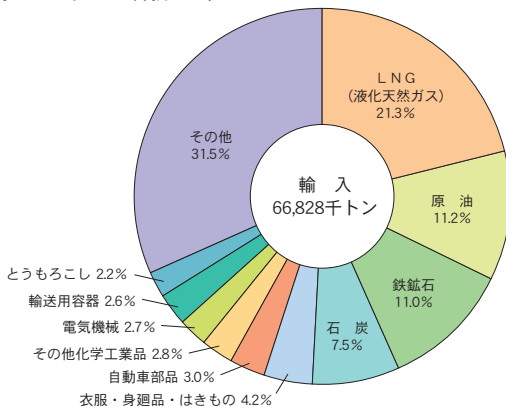


(1) 外 貿 貨 物

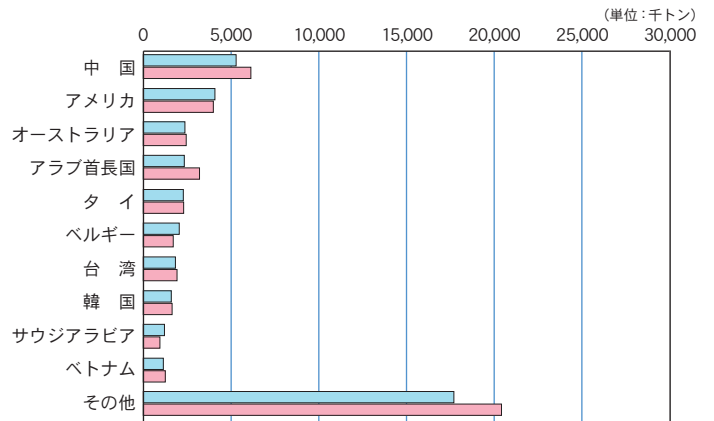
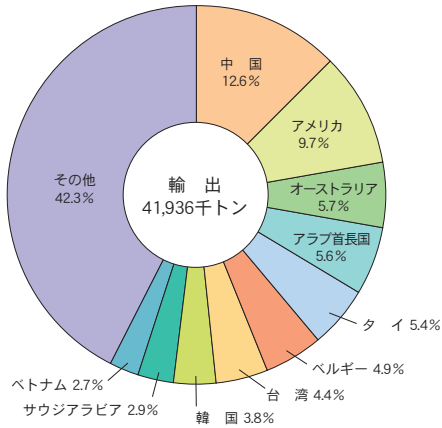
主要上位品種（輸出）



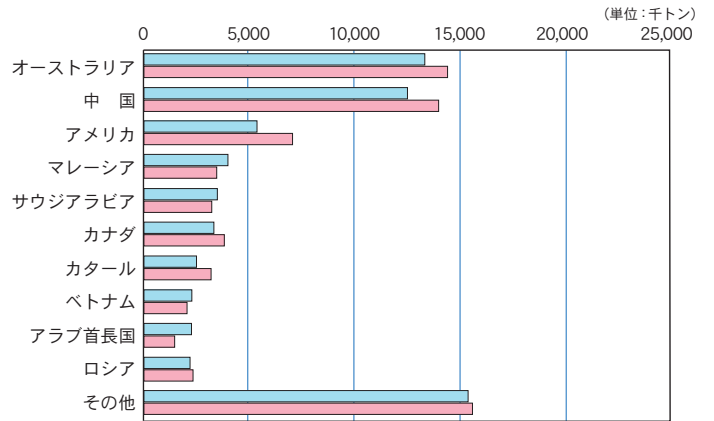
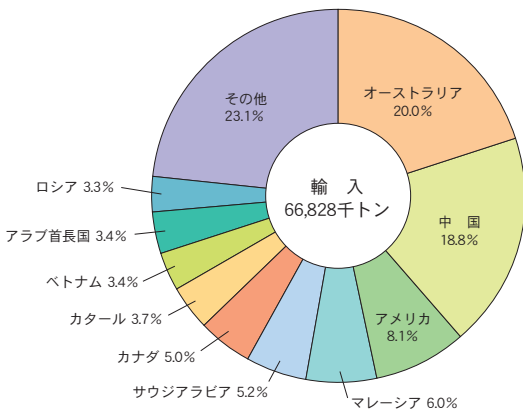
主要上位品種（輸入）



主要上位国・地域（輸出）



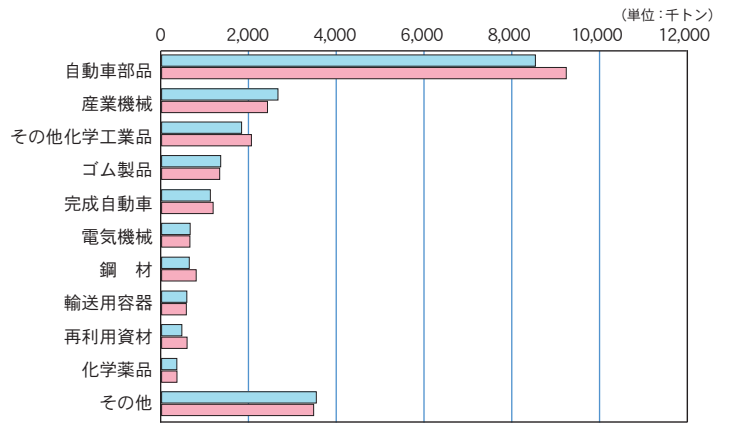
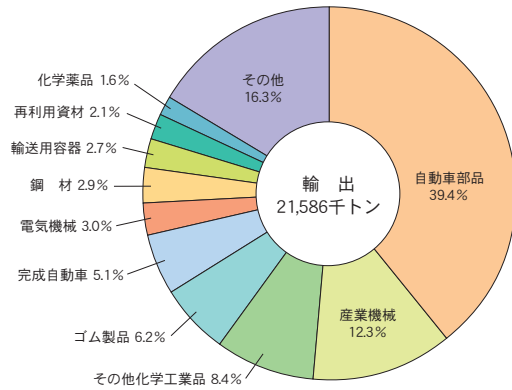
主要上位国・地域（輸入）



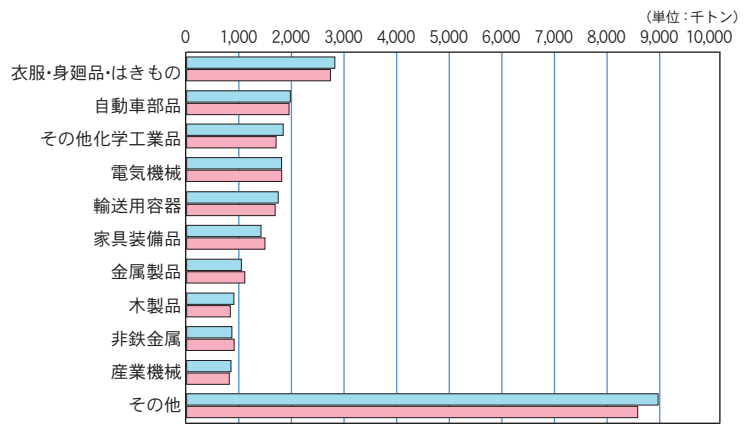
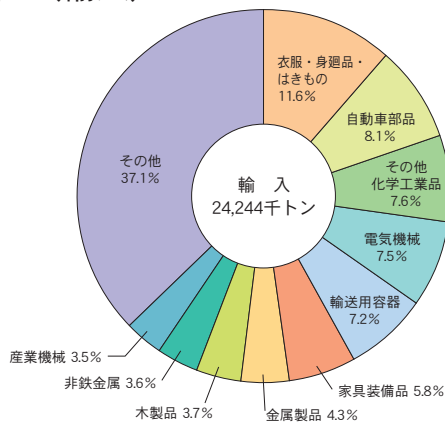
令和4年
令和3年

(2) 外貿コンテナ貨物

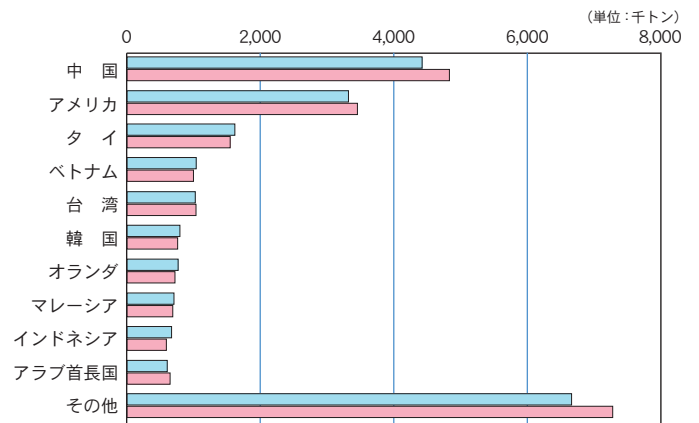
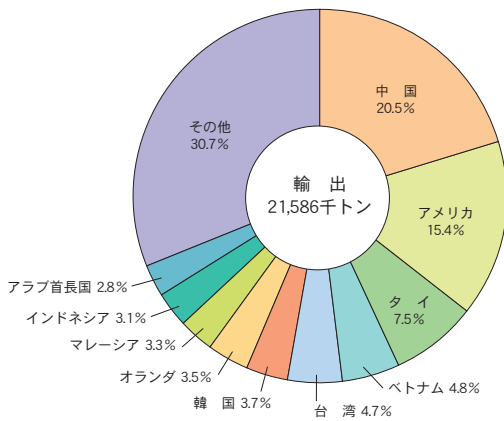
主要上位品種（輸出）



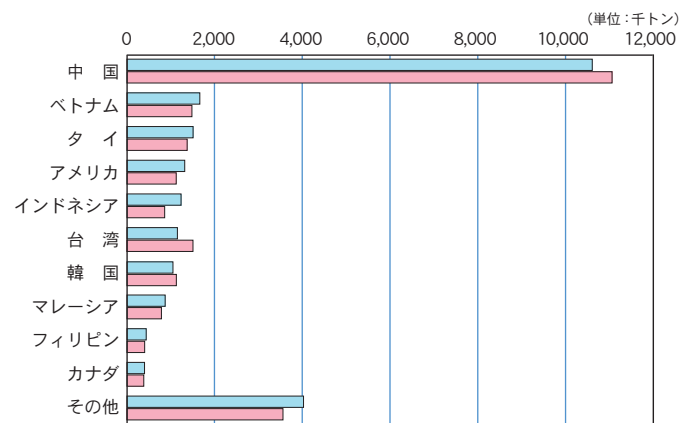
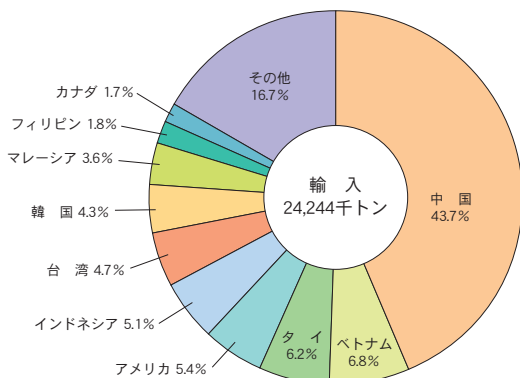
主要上位品種（輸入）



主要上位国・地域（輸出）



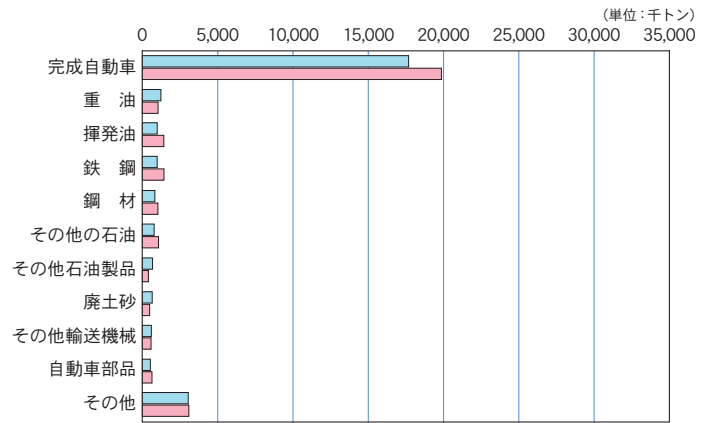
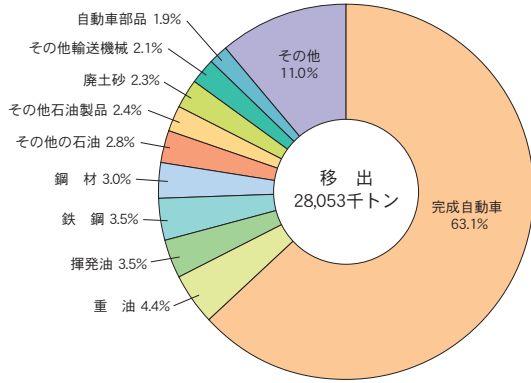
主要上位国・地域（輸入）



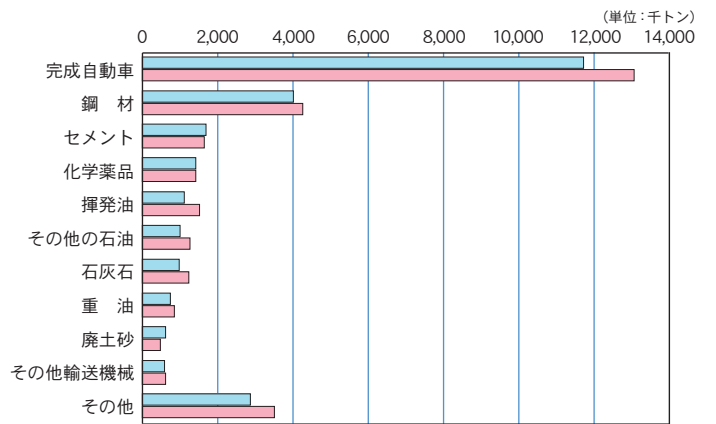
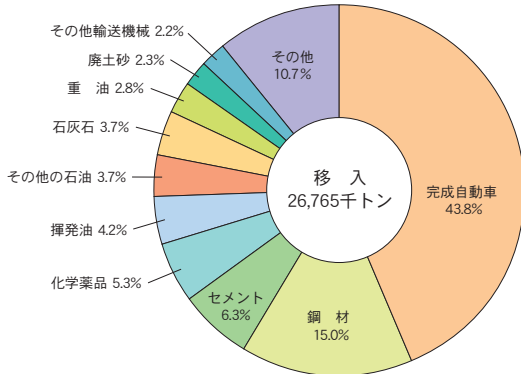
令和4年
令和3年

(3) 内貿貨物

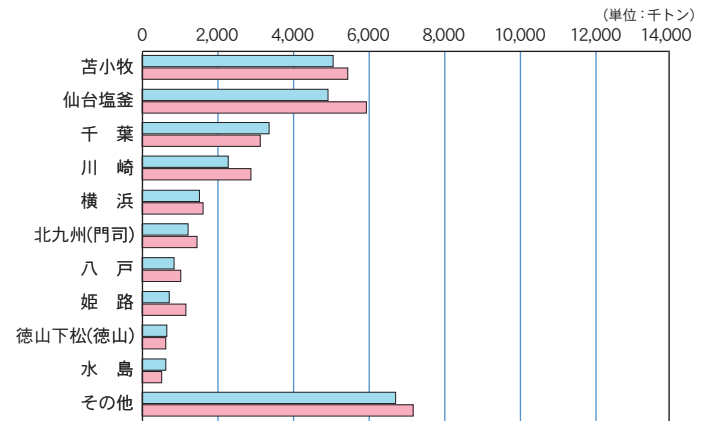
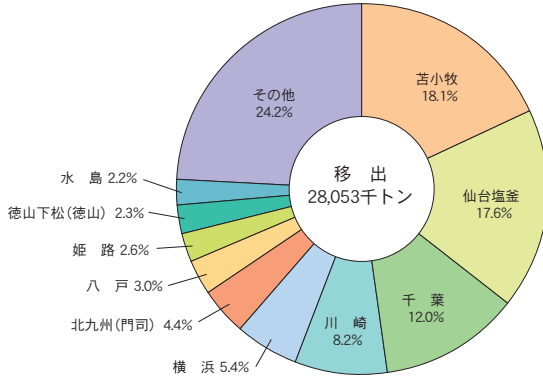
主要上位品種（移出）



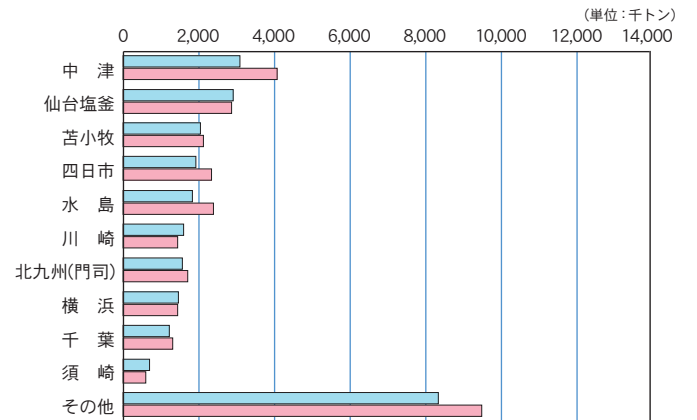
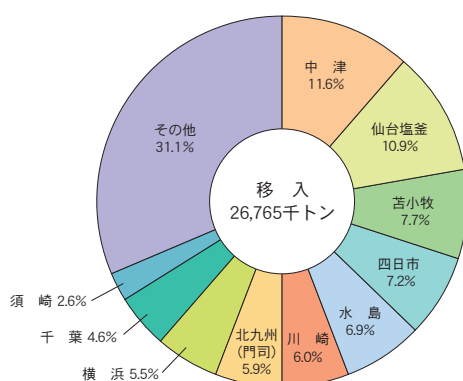
主要上位品種（移入）



主要上位港（移出）



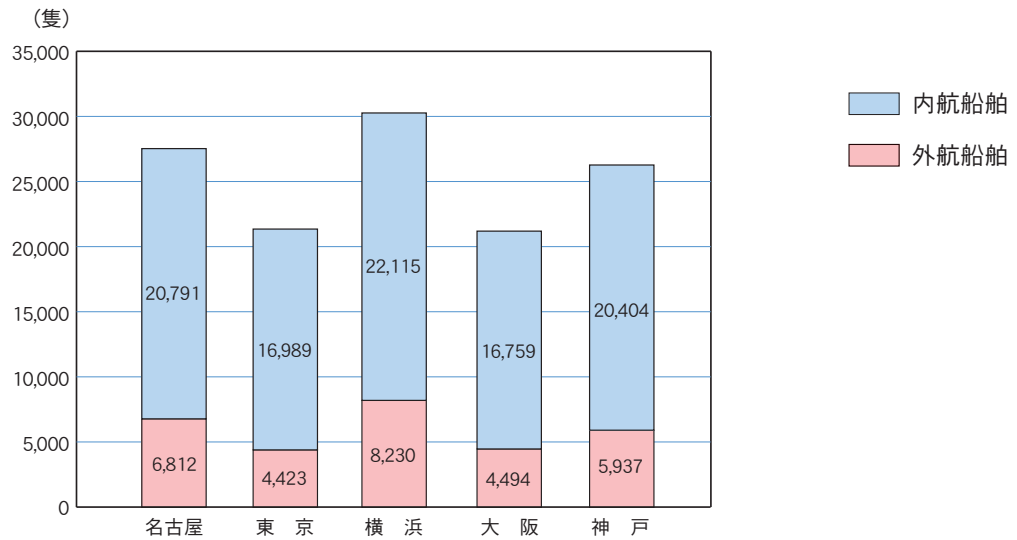
主要上位港（移入）



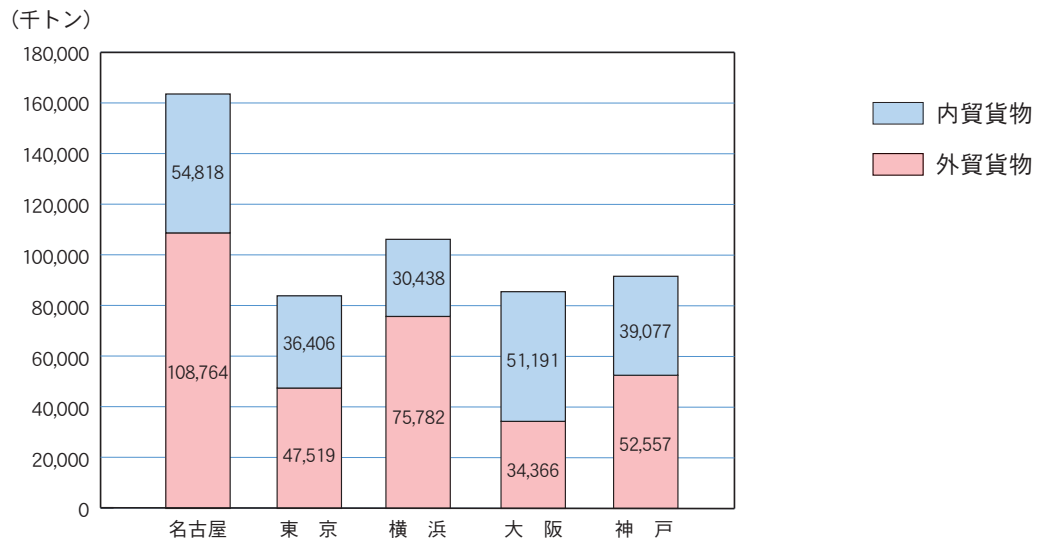
令和4年
令和3年

(4) 五大港比較

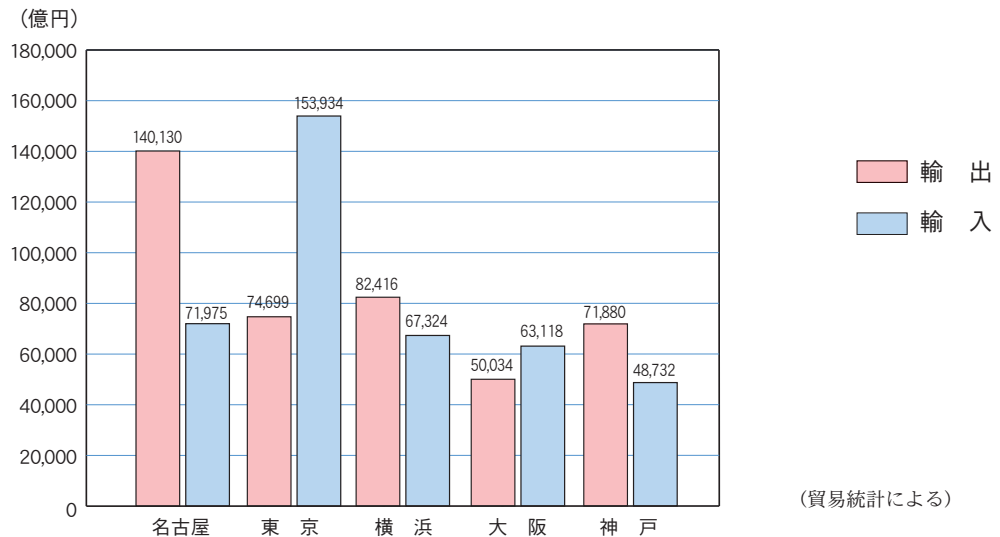
入港船舶比較



取扱貨物比較



外国貿易額比較



2. 入 港 船 舶

入港船舶 年次推移表 (1)

(単位：隻・総トン)

年次	合計		外航船		内航船	
	隻数	総トン数	隻数	総トン数	隻数	総トン数
戦前の最大 昭和11年	50,396	17,667,845	1,899	10,393,961	48,497	7,273,884
(管理組合設立)						
昭和26年 (1951年)	20,740	8,799,890	1,000	5,930,923	19,740	2,868,967
27年 (1952年)	19,754	10,845,263	1,378	8,101,265	18,376	2,743,998
28年 (1953年)	23,169	14,448,454	1,858	11,057,729	21,311	3,390,725
29年 (1954年)	22,015	15,432,481	1,972	11,994,001	20,043	3,438,480
30年 (1955年)	25,501	16,778,558	2,108	12,881,880	23,393	3,896,678
31年 (1956年)	32,290	18,719,130	2,379	14,359,133	29,911	4,359,997
32年 (1957年)	35,784	21,436,510	2,689	16,538,779	33,095	4,897,731
33年 (1958年)	31,104	24,178,918	3,115	19,446,980	27,989	4,731,938
34年 (1959年)	40,282	27,464,737	3,351	21,609,411	36,931	5,855,326
35年 (1960年)	45,761	34,556,955	4,089	26,588,052	41,672	7,968,903
36年 (1961年)	50,086	38,447,548	4,295	28,877,424	45,791	9,570,124
37年 (1962年)	47,833	41,638,006	4,646	31,597,404	43,187	10,040,602
38年 (1963年)	59,368	45,880,844	4,994	33,815,994	54,374	12,064,850
39年 (1964年)	54,498	48,307,585	5,226	36,087,259	49,272	12,220,326
40年 (1965年)	51,358	48,781,168	5,374	37,037,826	45,984	11,743,342
41年 (1966年)	54,618	54,581,465	5,817	41,043,566	48,801	13,537,899
42年 (1967年)	61,351	63,083,608	6,341	46,919,359	55,010	16,164,249
43年 (1968年)	69,089	71,385,233	6,873	52,131,344	62,216	19,253,889
44年 (1969年)	72,521	79,598,851	7,270	57,773,113	65,251	21,825,738
45年 (1970年)	67,762	82,928,031	7,210	60,796,368	60,552	22,131,663
46年 (1971年)	62,891	84,302,114	7,395	62,585,063	55,496	21,717,051
47年 (1972年)	61,269	87,153,199	7,065	62,678,357	54,204	24,474,842
48年 (1973年)	60,472	98,280,899	6,433	66,141,134	54,039	32,139,765
49年 (1974年)	55,287	101,504,946	6,414	70,850,342	48,873	30,654,604
50年 (1975年)	55,070	104,930,652	6,657	73,410,723	48,413	31,519,929
51年 (1976年)	57,692	112,576,640	7,025	81,701,437	50,667	30,875,203
52年 (1977年)	57,228	117,553,860	7,305	86,705,271	49,923	30,848,589
53年 (1978年)	57,835	119,630,665	7,341	88,396,467	50,494	31,234,198
54年 (1979年)	57,428	123,467,514	7,175	91,761,157	50,253	31,706,357
55年 (1980年)	55,973	131,259,207	7,512	99,639,300	48,461	31,619,907
56年 (1981年)	52,108	126,831,729	7,474	97,444,249	44,634	29,387,480
57年 (1982年)	49,710	127,032,619	7,603	99,003,873	42,107	28,028,746
58年 (1983年)	48,069	129,933,594	7,569	102,575,030	40,500	27,358,564
59年 (1984年)	49,271	135,521,520	7,603	107,388,013	41,668	28,133,507
60年 (1985年)	49,049	143,491,403	8,124	117,571,987	40,925	25,919,416
61年 (1986年)	48,923	150,126,866	7,795	123,386,402	41,128	26,740,464
62年 (1987年)	48,053	157,785,238	8,089	131,239,971	39,964	26,545,267
63年 (1988年)	49,336	162,501,516	7,955	134,561,236	41,381	27,940,280

入港船舶 年次推移表 (2)

(単位：隻・総トン)

年次	合計		外航船		内航船	
	隻数	総トン数	隻数	総トン数	隻数	総トン数
平成元年 (1989年)	50,088	173,046,920	8,313	142,996,497	41,775	30,050,423
2年 (1990年)	50,395	189,411,168	8,992	158,730,216	41,403	30,680,952
3年 (1991年)	48,817	197,197,934	9,240	165,312,563	39,577	31,885,371
4年 (1992年)	46,682	200,309,244	9,105	169,564,665	37,577	30,744,579
5年 (1993年)	46,121	203,595,062	9,092	171,455,736	37,029	32,139,326
6年 (1994年)	43,983	195,926,338	8,804	163,044,610	35,179	32,881,728
7年 (1995年)	44,605	200,649,003	8,869	167,023,194	35,736	33,625,809
8年 (1996年)	44,187	204,505,865	9,244	170,848,955	34,943	33,656,910
9年 (1997年)	42,689	211,055,029	9,476	177,541,521	33,213	33,513,508
10年 (1998年)	38,470	205,809,636	8,875	173,541,676	29,595	32,267,960
11年 (1999年)	37,664	204,854,364	8,875	172,833,244	28,789	32,021,120
12年 (2000年)	39,553	211,825,142	9,358	179,435,616	30,195	32,389,526
13年 (2001年)	40,477	212,573,317	9,231	177,986,574	31,246	34,586,743
14年 (2002年)	41,529	214,346,838	9,132	179,214,687	32,397	35,132,151
15年 (2003年)	43,187	221,361,947	9,389	183,209,374	33,798	38,152,573
16年 (2004年)	43,143	224,894,113	9,586	184,233,720	33,557	40,660,393
17年 (2005年)	40,224	227,192,152	9,802	186,794,946	30,422	40,397,206
18年 (2006年)	39,852	232,489,190	9,950	191,280,132	29,902	41,209,058
19年 (2007年)	39,791	241,783,906	9,568	197,278,578	30,223	44,505,328
20年 (2008年)	38,739	239,011,929	8,954	194,834,148	29,785	44,177,781
21年 (2009年)	32,377	212,614,781	8,130	174,813,152	24,247	37,801,629
22年 (2010年)	33,412	231,569,944	8,634	194,181,356	24,778	37,388,588
23年 (2011年)	33,972	232,726,085	8,821	195,800,962	25,151	36,925,123
24年 (2012年)	33,740	234,679,588	8,538	194,831,666	25,202	39,847,922
25年 (2013年)	32,619	233,194,496	8,425	194,366,748	24,194	38,827,748
26年 (2014年)	33,229	231,879,344	8,130	192,471,034	25,099	39,408,310
27年 (2015年)	33,310	234,662,720	8,006	195,175,858	25,304	39,486,862
28年 (2016年)	32,954	238,401,976	8,093	200,215,271	24,861	38,186,705
29年 (2017年)	32,948	229,890,733	7,830	191,281,173	25,118	38,609,560
30年 (2018年)	33,404	237,613,594	8,008	197,813,120	25,396	39,800,474
令和元年 (2019年)	32,576	233,713,648	7,753	192,365,105	24,823	41,348,543
2年 (2020年)	29,243	210,770,023	7,168	172,211,667	22,075	38,558,356
3年 (2021年)	29,663	208,015,361	7,032	168,426,809	22,631	39,588,552
4年 (2022年)	27,603	204,488,509	6,812	166,406,481	20,791	38,082,028
(前年比)	(93.1)	(98.3)	(96.9)	(98.8)	(91.9)	(96.2)

入港船舶 年次推移表（3）

（単位：隻・総トン）

年 次	合 計		外 航 船		内 航 船	
	隻 数	総トン数	隻 数	総トン数	隻 数	総トン数

入港船舶 トン級別年次推移表(5年比較) (1)

トン級別		令和4年		前年比 (%)	
		隻数	総トン数	隻数	総トン数
合計	計	27,603	204,488,509	93.1	98.3
	外航計	6,812	166,406,481	96.9	98.8
	外国船	6,483	150,096,116	96.0	97.1
	日本船	329	16,310,365	119.2	118.2
	内航計	20,791	38,082,028	91.9	96.2
100,000トン以上	計	202	25,100,696	89.0	92.1
	外航計	202	25,100,696	89.0	92.1
	外国船	148	18,028,230	87.1	89.7
	日本船	54	7,072,466	94.7	98.9
	内航計	-	-	-	-
50,000トン以上	計	348	27,118,399	93.8	95.5
	外航計	346	27,017,511	93.8	95.4
	外国船	335	26,107,187	91.3	92.8
	日本船	11	910,324	550.0	495.0
	内航計	2	100,888	100.0	100.0
30,000トン以上	計	1,454	54,855,148	103.6	103.6
	外航計	1,454	54,855,148	103.6	103.6
	外国船	1,249	47,368,509	100.1	99.9
	日本船	205	7,486,639	131.4	135.4
	内航計	-	-	-	-
20,000トン以上	計	886	22,203,551	98.3	97.8
	外航計	866	21,729,379	97.5	97.0
	外国船	846	21,212,555	97.9	97.4
	日本船	20	516,824	83.3	84.7
	内航計	20	474,172	153.8	155.7
15,000トン以上	計	1,191	20,418,921	100.9	101.8
	外航計	755	13,484,219	106.5	107.6
	外国船	738	13,181,529	106.6	107.8
	日本船	17	302,690	100.0	100.0
	内航計	436	6,934,702	92.6	92.2
10,000トン以上	計	1,270	16,110,864	105.7	106.0
	外航計	143	1,796,415	123.3	123.4
	外国船	143	1,796,415	123.3	123.4
	日本船	-	-	-	-
	内航計	1,127	14,314,449	103.8	104.1
7,000トン以上	計	2,133	19,618,103	97.6	98.7
	外航計	2,111	19,446,709	97.6	98.8
	外国船	2,111	19,446,709	97.6	98.8
	日本船	-	-	-	-
	内航計	22	171,394	95.7	93.5

(単位：隻・総トン)

令和3年		令和2年		令和元年		平成30年	
隻数	総トン数	隻数	総トン数	隻数	総トン数	隻数	総トン数
29,663	208,015,361	29,243	210,770,023	32,576	233,713,648	33,404	237,613,594
7,032	168,426,809	7,168	172,211,667	7,753	192,365,105	8,008	197,813,120
6,756	154,632,254	6,919	159,182,225	7,430	175,319,333	7,701	179,936,184
276	13,794,555	249	13,029,442	323	17,045,772	307	17,876,936
22,631	39,588,552	22,075	38,558,356	24,823	41,348,543	25,396	39,800,474
227	27,246,323	231	28,062,587	233	27,742,684	252	29,675,735
227	27,246,323	231	28,062,587	233	27,742,684	252	29,675,735
170	20,094,791	173	21,120,263	150	17,989,993	164	19,407,628
57	7,151,532	58	6,942,324	83	9,752,691	88	10,268,107
-	-	-	-	-	-	-	-
371	28,409,176	410	32,142,253	517	38,735,533	570	40,515,128
369	28,308,288	407	31,990,921	505	38,133,829	566	40,314,560
367	28,124,395	400	31,338,784	498	37,487,630	553	39,179,057
2	183,893	7	652,137	7	646,199	13	1,135,503
2	100,888	3	151,332	12	601,704	4	200,568
1,404	52,959,824	1,339	50,467,888	1,508	57,487,253	1,503	56,843,669
1,404	52,959,824	1,339	50,467,888	1,507	57,441,551	1,501	56,752,265
1,248	47,432,210	1,219	46,077,702	1,355	52,029,155	1,351	51,281,635
156	5,527,614	120	4,390,186	152	5,412,396	150	5,470,630
-	-	-	-	1	45,702	2	91,404
901	22,695,394	956	24,299,610	1,217	31,089,047	1,202	30,821,055
888	22,390,892	952	24,209,722	1,200	30,674,047	1,175	30,147,475
864	21,780,443	925	23,503,355	1,165	29,767,780	1,149	29,471,691
24	610,449	27	706,367	35	906,267	26	675,784
13	304,502	4	89,888	17	415,000	27	673,580
1,180	20,048,916	1,084	18,322,000	1,094	18,441,242	1,141	19,363,060
709	12,530,379	647	11,374,101	636	11,170,434	727	12,792,173
692	12,227,689	629	11,053,311	620	10,885,009	710	12,489,483
17	302,690	18	320,790	16	285,425	17	302,690
471	7,518,537	437	6,947,899	458	7,270,808	414	6,570,887
1,202	15,205,967	1,163	14,734,686	1,197	15,052,082	1,253	15,728,440
116	1,455,958	58	730,685	120	1,510,058	194	2,425,369
116	1,455,958	58	730,685	120	1,510,058	193	2,412,568
-	-	-	-	-	-	1	12,801
1,086	13,750,009	1,105	14,004,001	1,077	13,542,024	1,059	13,303,071
2,186	19,871,031	2,390	21,836,053	2,381	21,946,467	2,338	21,604,142
2,163	19,687,801	2,356	21,547,455	2,361	21,770,871	2,315	21,418,874
2,163	19,687,801	2,356	21,547,455	2,361	21,770,871	2,315	21,418,874
-	-	-	-	-	-	-	-
23	183,230	34	288,598	20	175,596	23	185,268

入港船舶 トン級別年次推移表(5年比較) (2)

トン級別		令和4年		前年比 (%)	
		隻数	総トン数	隻数	総トン数
5,000トン以上	計	798	4,331,570	84.4	84.5
	外航計	164	909,067	65.9	66.4
	外国船	164	909,067	65.9	66.4
	日本船	-	-	-	-
	内航計	634	3,422,503	91.0	91.1
3,000トン以上	計	1,510	5,823,543	90.9	90.4
	外航計	310	1,258,569	80.5	80.0
	外国船	310	1,258,569	80.5	80.0
	日本船	-	-	-	-
	内航計	1,200	4,564,974	94.0	93.8
1,000トン以上	計	643	1,275,540	68.6	68.5
	外航計	399	759,668	88.9	89.2
	外国船	399	759,668	88.9	89.2
	日本船	-	-	-	-
	内航計	244	515,872	50.0	51.0
700トン以上	計	2,439	1,975,554	91.8	91.2
	外航計	38	35,681	108.6	109.8
	外国船	17	14,828	94.4	95.0
	日本船	21	20,853	123.5	123.5
	内航計	2,401	1,939,873	91.5	90.9
500トン以上	計	449	283,333	87.7	87.6
	外航計	14	8,447	107.7	107.0
	外国船	13	7,878	100.0	99.8
	日本船	1	569	全増	全増
	内航計	435	274,886	87.2	87.1
100トン以上	計	13,115	5,309,599	95.4	95.4
	外航計	10	4,972	40.0	40.0
	外国船	10	4,972	45.5	45.5
	日本船	-	-	全減	全減
	内航計	13,105	5,304,627	95.5	95.5
100トン未満	計	1,165	63,688	67.1	68.8
	外航計	-	-	-	-
	外国船	-	-	-	-
	日本船	-	-	-	-
	内航計	1,165	63,688	67.1	68.8

(単位：隻・総トン)

令和3年		令和2年		令和元年		平成30年	
隻数	総トン数	隻数	総トン数	隻数	総トン数	隻数	総トン数
946	5,125,420	795	4,301,330	781	4,223,599	808	4,388,802
249	1,368,560	170	958,139	201	1,158,306	223	1,304,364
249	1,368,560	170	958,139	201	1,158,306	223	1,304,364
-	-	-	-	-	-	-	-
697	3,756,860	625	3,343,191	580	3,065,293	585	3,084,438
1,661	6,442,652	1,759	6,865,011	2,041	8,101,487	1,938	7,726,203
385	1,574,125	479	1,941,972	456	1,842,260	515	2,058,689
385	1,574,125	479	1,941,972	452	1,824,056	515	2,058,689
-	-	-	-	4	18,204	-	-
1,276	4,868,527	1,280	4,923,039	1,585	6,259,227	1,423	5,667,514
937	1,862,551	846	1,694,899	943	1,905,540	883	1,785,370
449	851,848	468	884,095	459	868,998	476	879,575
449	851,848	468	884,095	459	868,998	476	879,575
-	-	-	-	-	-	-	-
488	1,010,703	378	810,804	484	1,036,542	407	905,795
2,658	2,165,762	2,888	2,351,194	3,236	2,639,130	3,308	2,678,026
35	32,496	29	27,286	29	28,017	26	24,416
18	15,615	12	10,644	5	4,424	15	13,493
17	16,881	17	16,642	24	23,593	11	10,923
2,623	2,133,266	2,859	2,323,908	3,207	2,611,113	3,282	2,653,610
512	323,409	441	284,905	417	269,626	458	299,599
13	7,891	8	4,870	11	6,645	6	3,718
13	7,891	8	4,870	11	6,645	6	3,718
-	-	-	-	-	-	-	-
499	315,518	433	280,035	406	262,981	452	295,881
13,743	5,566,333	13,345	5,329,720	15,033	5,989,048	15,579	6,080,608
25	12,424	24	11,946	35	17,405	32	15,907
22	10,928	22	10,950	33	16,408	31	15,409
3	1,496	2	996	2	997	1	498
13,718	5,553,909	13,321	5,317,774	14,998	5,971,643	15,547	6,064,701
1,735	92,603	1,596	77,887	1,978	90,910	2,171	103,757
-	-	-	-	-	-	-	-
-	-	-	-	-	-	-	-
-	-	-	-	-	-	-	-
1,735	92,603	1,596	77,887	1,978	90,910	2,171	103,757

入港外航船舶 船種・トン級別表

トン級別 船種別 定期・不定期		合 計		100,000トン以上		50,000トン以上		30,000トン以上		20,000トン以上	
		隻数	総トン数	隻数	総トン数	隻数	総トン数	隻数	総トン数	隻数	総トン数
合 計	定	3,563	71,947,106	-	-	194	15,859,608	503	18,542,849	336	8,580,776
	不	3,249	94,459,375	202	25,100,696	152	11,157,903	951	36,312,299	530	13,148,603
客船	定	-	-	-	-	-	-	-	-	-	-
	不	-	-	-	-	-	-	-	-	-	-
貨客船	定	-	-	-	-	-	-	-	-	-	-
	不	-	-	-	-	-	-	-	-	-	-
貨物船計	定	3,563	71,947,106	-	-	194	15,859,608	503	18,542,849	336	8,580,776
	不	3,248	94,444,837	202	25,100,696	152	11,157,903	951	36,312,299	530	13,148,603
一般貨物船	定	-	-	-	-	-	-	-	-	-	-
	不	783	7,065,391	-	-	5	257,778	44	1,563,975	75	1,749,135
油送船	定	-	-	-	-	-	-	-	-	-	-
	不	198	7,009,753	32	5,133,727	1	51,288	8	356,114	45	1,021,542
LPG船	定	-	-	-	-	-	-	-	-	-	-
	不	36	1,591,107	-	-	3	152,746	29	1,366,682	3	68,448
LNG船	定	-	-	-	-	-	-	-	-	-	-
	不	102	11,687,799	78	9,442,006	24	2,245,793	-	-	-	-
ケミカル船	定	-	-	-	-	-	-	-	-	-	-
	不	314	1,336,647	-	-	-	-	-	-	3	69,292
その他のタンカー船	定	-	-	-	-	-	-	-	-	-	-
	不	8	17,414	-	-	-	-	-	-	-	-
穀物船	定	-	-	-	-	-	-	-	-	-	-
	不	176	5,483,680	-	-	-	-	114	4,224,755	47	1,104,479
木材船	定	-	-	-	-	-	-	-	-	-	-
	不	6	114,258	-	-	-	-	-	-	4	94,816
チップ船	定	-	-	-	-	-	-	-	-	-	-
	不	55	2,318,418	-	-	-	-	55	2,318,418	-	-
鋼材船	定	-	-	-	-	-	-	-	-	-	-
	不	13	165,099	-	-	-	-	-	-	5	117,726
砂利・砂・石材船	定	-	-	-	-	-	-	-	-	-	-
	不	-	-	-	-	-	-	-	-	-	-
セメント船	定	-	-	-	-	-	-	-	-	-	-
	不	4	13,661	-	-	-	-	-	-	-	-
石炭船	定	-	-	-	-	-	-	-	-	-	-
	不	128	8,809,399	50	5,376,475	37	2,607,592	10	413,652	4	93,093
鉱石船	定	-	-	-	-	-	-	-	-	-	-
	不	101	8,067,249	42	5,148,488	31	2,421,717	8	353,624	-	-
自動車専用船	定	-	-	-	-	-	-	-	-	-	-
	不	1,107	36,735,990	-	-	34	2,253,894	665	24,898,968	338	8,666,463
その他専用船	定	-	-	-	-	-	-	-	-	-	-
	不	102	1,003,656	-	-	-	-	-	-	-	-
フルコンテナ船	定	3,479	70,562,885	-	-	194	15,859,608	479	17,756,853	327	8,353,903
	不	57	1,005,717	-	-	2	149,243	6	250,151	6	163,609
セミコンテナ船	定	33	1,012,869	-	-	-	-	24	785,996	9	226,873
	不	4	20,028	-	-	-	-	-	-	-	-
RO/RO船	定	51	371,352	-	-	-	-	-	-	-	-
	不	54	1,999,571	-	-	15	1,017,852	12	565,960	-	-
自動車航送船	定	-	-	-	-	-	-	-	-	-	-
	不	-	-	-	-	-	-	-	-	-	-
漁船	定	-	-	-	-	-	-	-	-	-	-
	不	-	-	-	-	-	-	-	-	-	-
作業船	定	-	-	-	-	-	-	-	-	-	-
	不	-	-	-	-	-	-	-	-	-	-
官公庁船	定	-	-	-	-	-	-	-	-	-	-
	不	-	-	-	-	-	-	-	-	-	-
接舷船・曳船	定	-	-	-	-	-	-	-	-	-	-
	不	-	-	-	-	-	-	-	-	-	-
その他船舶	定	-	-	-	-	-	-	-	-	-	-
	不	1	14,538	-	-	-	-	-	-	-	-

(単位：隻・総トン)

15,000トン以上		10,000トン以上		7,000トン以上		5,000トン以上		3,000トン以上		3,000トン未満	
隻数	総トン数	隻数	総トン数	隻数	総トン数	隻数	総トン数	隻数	総トン数	隻数	総トン数
643	11,498,128	39	532,200	1,812	16,753,679	13	69,788	23	110,078	-	-
112	1,986,091	104	1,264,215	299	2,693,030	151	839,279	287	1,148,491	461	808,768
-	-	-	-	-	-	-	-	-	-	-	-
-	-	-	-	-	-	-	-	-	-	-	-
-	-	-	-	-	-	-	-	-	-	-	-
643	11,498,128	39	532,200	1,812	16,753,679	13	69,788	23	110,078	-	-
112	1,986,091	103	1,249,677	299	2,693,030	151	839,279	287	1,148,491	461	808,768
-	-	-	-	-	-	-	-	-	-	-	-
30	537,644	29	372,106	135	1,199,618	100	546,450	83	334,029	282	504,656
-	-	-	-	-	-	-	-	-	-	-	-
1	18,737	-	-	15	115,284	10	53,322	52	200,886	34	58,853
-	-	-	-	-	-	-	-	-	-	-	-
-	-	-	-	-	-	-	-	1	3,231	-	-
-	-	-	-	-	-	-	-	-	-	-	-
-	-	-	-	-	-	-	-	-	-	-	-
-	-	-	-	-	-	-	-	-	-	-	-
14	248,719	6	70,628	18	137,715	22	118,177	117	464,128	134	227,988
-	-	-	-	-	-	-	-	-	-	-	-
-	-	-	-	-	-	-	-	3	12,664	5	4,750
-	-	-	-	-	-	-	-	-	-	-	-
4	76,634	1	14,941	6	48,994	1	5,220	2	7,085	1	1,572
-	-	-	-	-	-	-	-	-	-	-	-
-	-	-	-	2	19,442	-	-	-	-	-	-
-	-	-	-	-	-	-	-	-	-	-	-
-	-	-	-	-	-	-	-	-	-	-	-
-	-	2	22,579	1	7,905	-	-	3	12,441	2	4,448
-	-	-	-	-	-	-	-	-	-	-	-
-	-	-	-	-	-	-	-	-	-	-	-
-	-	-	-	-	-	-	-	4	13,661	-	-
-	-	-	-	-	-	-	-	-	-	-	-
12	212,761	4	50,550	3	28,311	1	5,660	4	14,804	3	6,501
-	-	-	-	-	-	-	-	-	-	-	-
4	67,852	-	-	-	-	-	-	16	75,568	-	-
-	-	-	-	-	-	-	-	-	-	-	-
20	383,456	34	420,535	2	18,314	14	94,360	-	-	-	-
-	-	-	-	-	-	-	-	-	-	-	-
-	-	27	298,338	75	705,318	-	-	-	-	-	-
643	11,498,128	39	532,200	1,762	16,387,646	12	64,469	23	110,078	-	-
2	37,942	-	-	41	404,772	-	-	-	-	-	-
-	-	-	-	-	-	-	-	-	-	-	-
-	-	-	-	-	-	2	10,034	2	9,994	-	-
-	-	-	-	50	366,033	1	5,319	-	-	-	-
25	402,346	-	-	1	7,357	1	6,056	-	-	-	-
-	-	-	-	-	-	-	-	-	-	-	-
-	-	-	-	-	-	-	-	-	-	-	-
-	-	-	-	-	-	-	-	-	-	-	-
-	-	-	-	-	-	-	-	-	-	-	-
-	-	-	-	-	-	-	-	-	-	-	-
-	-	-	-	-	-	-	-	-	-	-	-
-	-	-	-	-	-	-	-	-	-	-	-
-	-	1	14,538	-	-	-	-	-	-	-	-

入港内航船舶 船種・トン級別表

トン級別		合 計		10,000トン以上		7,000トン以上		5,000トン以上		3,000トン以上	
		隻数	総トン数	隻数	総トン数	隻数	総トン数	隻数	総トン数	隻数	総トン数
船種別 定期・不定期	定										
	不										
合 計	定	317	4,602,964	317	4,602,964	-	-	-	-	-	-
	不	20,474	33,479,064	1,268	17,221,247	22	171,394	634	3,422,503	1,200	4,564,974
客船	定	-	-	-	-	-	-	-	-	-	-
	不	22	575,060	22	575,060	-	-	-	-	-	-
貨客船	定	-	-	-	-	-	-	-	-	-	-
	不	-	-	-	-	-	-	-	-	-	-
貨物船計	定	142	1,856,285	142	1,856,285	-	-	-	-	-	-
	不	19,543	32,539,989	1,243	16,601,130	22	171,394	607	3,257,051	1,194	4,541,047
一般貨物船	定	-	-	-	-	-	-	-	-	-	-
	不	7,919	3,845,638	-	-	4	28,200	4	24,504	8	36,341
油送船	定	-	-	-	-	-	-	-	-	-	-
	不	5,056	5,406,120	-	-	-	-	-	-	1,031	3,861,985
LPG船	定	-	-	-	-	-	-	-	-	-	-
	不	379	359,129	-	-	-	-	-	-	-	-
LNG船	定	-	-	-	-	-	-	-	-	-	-
	不	-	-	-	-	-	-	-	-	-	-
ケミカル船	定	-	-	-	-	-	-	-	-	-	-
	不	3,249	1,731,350	-	-	-	-	-	-	38	136,304
その他のタンカー船	定	-	-	-	-	-	-	-	-	-	-
	不	63	46,927	-	-	-	-	-	-	-	-
穀物船	定	-	-	-	-	-	-	-	-	-	-
	不	-	-	-	-	-	-	-	-	-	-
木材船	定	-	-	-	-	-	-	-	-	-	-
	不	-	-	-	-	-	-	-	-	-	-
チップ船	定	-	-	-	-	-	-	-	-	-	-
	不	-	-	-	-	-	-	-	-	-	-
鋼材船	定	-	-	-	-	-	-	-	-	-	-
	不	34	16,966	-	-	-	-	-	-	-	-
砂利・砂・石材船	定	-	-	-	-	-	-	-	-	-	-
	不	626	890,427	-	-	-	-	109	609,201	-	-
セメント船	定	-	-	-	-	-	-	-	-	-	-
	不	356	1,981,674	38	522,148	12	97,274	150	839,607	110	482,742
石炭船	定	-	-	-	-	-	-	-	-	-	-
	不	-	-	-	-	-	-	-	-	-	-
鉱石船	定	-	-	-	-	-	-	-	-	-	-
	不	-	-	-	-	-	-	-	-	-	-
自動車専用船	定	-	-	-	-	-	-	-	-	-	-
	不	1,071	13,604,288	1,023	13,460,789	-	-	-	-	-	-
その他専用船	定	-	-	-	-	-	-	-	-	-	-
	不	7	23,675	-	-	-	-	-	-	7	23,675
フルコンテナ船	定	-	-	-	-	-	-	-	-	-	-
	不	44	65,774	-	-	5	37,344	-	-	-	-
セミコンテナ船	定	-	-	-	-	-	-	-	-	-	-
	不	212	157,513	-	-	-	-	-	-	-	-
RO/RO船	定	142	1,856,285	142	1,856,285	-	-	-	-	-	-
	不	527	4,410,508	182	2,618,193	1	8,576	344	1,783,739	-	-
自動車航送船	定	175	2,746,679	175	2,746,679	-	-	-	-	-	-
	不	2	4,666	-	-	-	-	-	-	-	-
漁船	定	-	-	-	-	-	-	-	-	-	-
	不	-	-	-	-	-	-	-	-	-	-
作業船	定	-	-	-	-	-	-	-	-	-	-
	不	145	104,738	3	45,057	-	-	-	-	1	4,831
官公庁船	定	-	-	-	-	-	-	-	-	-	-
	不	307	211,987	-	-	-	-	27	165,452	5	19,096
接舷船・曳船	定	-	-	-	-	-	-	-	-	-	-
	不	455	42,624	-	-	-	-	-	-	-	-
その他船舶	定	-	-	-	-	-	-	-	-	-	-
	不	-	-	-	-	-	-	-	-	-	-

(単位：隻・総トン)

1,000トン以上		700トン以上		500トン以上		300トン以上		100トン以上		100トン未満	
隻数	総トン数	隻数	総トン数	隻数	総トン数	隻数	総トン数	隻数	総トン数	隻数	総トン数
-	-	-	-	-	-	-	-	-	-	-	-
244	515,872	2,401	1,939,873	435	274,886	9,402	4,525,579	3,703	779,048	1,165	63,688
-	-	-	-	-	-	-	-	-	-	-	-
-	-	-	-	-	-	-	-	-	-	-	-
-	-	-	-	-	-	-	-	-	-	-	-
222	470,560	2,366	1,909,393	435	274,886	9,386	4,519,385	3,516	747,801	552	47,342
-	-	-	-	-	-	-	-	-	-	-	-
67	116,780	730	548,934	293	192,005	5,060	2,474,180	1,753	424,694	-	-
-	-	-	-	-	-	-	-	-	-	-	-
54	132,853	481	408,996	16	8,068	1,368	674,188	1,554	272,688	552	47,342
-	-	-	-	-	-	-	-	-	-	-	-
2	3,413	376	355,017	1	699	-	-	-	-	-	-
-	-	-	-	-	-	-	-	-	-	-	-
-	-	-	-	-	-	-	-	-	-	-	-
-	-	-	-	-	-	-	-	-	-	-	-
38	46,364	397	310,536	119	69,926	2,448	1,117,801	209	50,419	-	-
-	-	-	-	-	-	-	-	-	-	-	-
-	-	59	44,135	4	2,792	-	-	-	-	-	-
-	-	-	-	-	-	-	-	-	-	-	-
-	-	-	-	-	-	-	-	-	-	-	-
-	-	-	-	-	-	-	-	-	-	-	-
-	-	-	-	-	-	-	-	-	-	-	-
-	-	-	-	-	-	34	16,966	-	-	-	-
-	-	-	-	-	-	-	-	-	-	-	-
9	17,361	45	33,702	2	1,396	461	228,767	-	-	-	-
-	-	-	-	-	-	-	-	-	-	-	-
3	7,783	43	32,120	-	-	-	-	-	-	-	-
-	-	-	-	-	-	-	-	-	-	-	-
-	-	-	-	-	-	-	-	-	-	-	-
-	-	-	-	-	-	-	-	-	-	-	-
48	143,499	-	-	-	-	-	-	-	-	-	-
-	-	-	-	-	-	-	-	-	-	-	-
-	-	-	-	-	-	-	-	-	-	-	-
1	2,507	28	20,934	-	-	10	4,989	-	-	-	-
-	-	-	-	-	-	-	-	-	-	-	-
-	-	207	155,019	-	-	5	2,494	-	-	-	-
-	-	-	-	-	-	-	-	-	-	-	-
-	-	-	-	-	-	-	-	-	-	-	-
2	4,666	-	-	-	-	-	-	-	-	-	-
-	-	-	-	-	-	-	-	-	-	-	-
-	-	-	-	-	-	-	-	-	-	-	-
15	30,180	23	18,528	-	-	3	1,172	13	2,498	87	2,472
-	-	-	-	-	-	-	-	-	-	-	-
5	10,466	-	-	-	-	5	1,886	73	8,468	192	6,619
-	-	-	-	-	-	-	-	-	-	-	-
-	-	12	11,952	-	-	8	3,136	101	20,281	334	7,255
-	-	-	-	-	-	-	-	-	-	-	-
-	-	-	-	-	-	-	-	-	-	-	-

入港外航船舶 主要国籍別年次推移表(上位20・5年比較)

国・地域別	令和4年		前年比 (%)		令和3年	
	隻数	総トン数	隻数	総トン数	隻数	総トン数
合計	6,812	166,406,481	96.9	98.8	7,032	168,426,809
パナマ	2,090	57,044,118	91.9	98.2	2,274	58,080,652
中国(ホンコン)	1,123	18,252,905	102.1	101.3	1,100	18,011,151
韓国	676	4,453,166	84.5	88.2	800	5,051,192
リベリア	484	15,635,665	98.0	92.1	494	16,980,720
マーシャル諸島	412	8,890,472	131.2	99.5	314	8,932,950
シンガポール	407	12,833,936	87.0	89.0	468	14,419,818
日本	329	16,310,365	119.2	118.2	276	13,794,555
バハマ	302	10,105,268	100.0	103.8	302	9,733,358
中国	271	3,057,644	106.3	118.2	255	2,585,921
マルタ	124	3,584,586	136.3	125.8	91	2,848,568
ベリーズ	88	180,957	102.3	102.6	86	176,353
キプロス	81	2,442,916	108.0	129.4	75	1,888,199
マレーシア	59	2,486,784	93.7	87.2	63	2,852,919
アンティグア・バーブーダ	53	558,727	79.1	83.9	67	665,925
台湾	43	1,207,724	81.1	78.3	53	1,542,518
ノルウェー	41	2,167,827	120.6	115.3	34	1,880,126
ポルトガル	32	1,219,471	48.5	57.1	66	2,134,826
タイ	24	227,149	80.0	74.8	30	303,657
デンマーク	23	849,334	153.3	139.8	15	607,473
ロシア	19	134,341	190.0	373.6	10	35,956
その他	131	4,763,126	82.4	80.7	159	5,899,972

(単位：隻・総トン)

令和2年		令和元年		平成30年	
隻数	総トン数	隻数	総トン数	隻数	総トン数
7,168	172,211,667	7,753	192,365,105	8,008	197,813,120
2,263	58,704,704	2,441	65,319,825	2,552	69,642,996
1,199	18,712,128	1,279	20,152,743	1,261	21,053,115
745	4,668,937	704	4,562,932	683	4,516,787
488	15,188,317	629	17,801,302	670	17,881,671
328	9,120,802	313	9,425,115	353	10,855,745
491	16,158,716	569	18,660,476	596	17,342,409
249	13,029,442	323	17,045,772	307	17,876,936
381	11,270,282	373	10,908,972	372	10,078,341
186	2,058,972	92	1,359,496	118	1,561,224
79	3,445,286	125	4,432,502	126	3,411,871
92	225,648	69	152,211	70	162,700
84	2,206,993	102	2,437,999	64	1,636,036
57	2,595,042	51	2,355,008	58	2,556,500
153	1,698,296	221	2,231,598	234	2,368,535
75	2,255,561	57	1,619,709	46	1,134,722
44	2,252,038	59	2,723,789	65	2,952,002
51	1,971,012	77	2,064,551	117	2,992,772
9	60,914	38	348,358	16	230,290
12	786,083	30	1,790,745	27	1,310,511
4	34,210	9	28,930	12	51,702
178	5,768,284	192	6,943,072	261	8,196,255

入港最大船舶表

(単位:総トン・TEU)

年次	全 体			フルコンテナ船		
	船名	総トン数	船種	船名	総トン数	積載能力 (TEU)
過去最大	MSC ヴェニス	176,490	フルコンテナ船	MSC ヴェニス	176,490	16,652
平成 5年 (1993)	アルスターオア	171,924	鉱石船	モンテローザ 他	58,653	2,750
6年 (1994)	アルスターオア	171,924	鉱石船	NYK アルテアー	60,117	4,743
7年 (1995)	アルスターオア	171,924	鉱石船	プレジデントアダムス 他	61,926	4,340
8年 (1996)	ルアーオア	171,924	鉱石船	クヌッドマースク 他	81,488	6,418
9年 (1997)	アルスターオア	171,924	鉱石船	ソブリンマースク 他	91,560	6,600
10年 (1998)	アルスターオア	171,924	鉱石船	ソブリンマースク 他	91,560	6,600
11年 (1999)	ディジュカ	159,534	鉱石船	ソフィーマースク 他	91,560	6,600
12年 (2000)	イブキサシ	160,079	油送船	サリーマースク 他	91,560	6,600
13年 (2001)	リーガル ユニティー	164,371	油送船	サリーマースク 他	91,560	6,600
14年 (2002)	ニュー ビジョン	164,251	油送船	サリーマースク 他	91,560	6,600
15年 (2003)	ベルゲ フォード	159,534	鉱石船	アンナマースク	93,496	6,600
16年 (2004)	S. NO. 3170	160,300	-	アンナマースク 他	93,496	6,600
17年 (2005)	イラン ヘンガム	160,930	油送船	グドラン マースク 他	97,933	7,000
18年 (2006)	エマ マースク 他	170,794	フルコンテナ船	エマ マースク 他	170,794	11,000
19年 (2007)	エマ マースク 他	170,794	フルコンテナ船	エマ マースク 他	170,794	11,000
20年 (2008)	スターライトベンチャーズ	161,045	油送船	マースク ソウル 他	94,483	8,401
21年 (2009)	ツバロン マル 他	160,774	鉱石船	マースク アルタイル 他	108,393	9,030
22年 (2010)	モザ	163,922	LNG船	マースク アルタイル 他	108,393	9,030
23年 (2011)	メカイネス 他	163,922	LNG船	マースク アルタイル 他	108,393	9,030
24年 (2012)	リジュミリヤ	168,189	LNG船	NYK アドニス 他	105,644	9,592
25年 (2013)	シャグラ 他	163,922	LNG船	バタフライ	111,249	9,658
26年 (2014)	ダリアン	166,093	油送船	マースク エフイングハム 他	141,649	13,102
27年 (2015)	エバ マースク 他	170,794	フルコンテナ船	エバ マースク 他	170,794	11,000
28年 (2016)	MSC ヴェニス	176,490	フルコンテナ船	MSC ヴェニス	176,490	16,652
29年 (2017)	ツバロン マル	160,774	鉱石船	MOL ビーコン 他	113,042	10,100
30年 (2018)	カンタム オブ ザ シーズ	168,666	客船	NYK アドニス 他	105,644	9,592
令和元年 (2019)	タカサゴ	162,797	油送船	エクスプレス ベルリン	113,973	10,114
2年 (2020)	エディス マースク	171,542	フルコンテナ船	エディス マースク	171,542	17,816
3年 (2021)	タカサゴ	162,797	油送船	ONE アルタイル	105,644	9,196
4年 (2022)	バルティック グローリー	163,904	油送船	ONE オルフェウス	99,543	8,670

(注) 船種の - は修理によるドック入り
「積載能力」の数値は、当時調査した値

船舶乗降人員 集計表

(単位：人)

内外別 月別	合 計			外国航路			内国航路		
	計	乗込人員	上陸人員	計	乗込人員	上陸人員	計	乗込人員	上陸人員
合 計	65,457	32,871	32,586	-	-	-	65,457	32,871	32,586
1月	2,566	1,130	1,436	-	-	-	2,566	1,130	1,436
2月	1,509	776	733	-	-	-	1,509	776	733
3月	4,161	2,042	2,119	-	-	-	4,161	2,042	2,119
4月	5,159	2,940	2,219	-	-	-	5,159	2,940	2,219
5月	6,151	3,189	2,962	-	-	-	6,151	3,189	2,962
6月	5,705	3,017	2,688	-	-	-	5,705	3,017	2,688
7月	6,880	3,605	3,275	-	-	-	6,880	3,605	3,275
8月	9,027	4,403	4,624	-	-	-	9,027	4,403	4,624
9月	5,479	2,897	2,582	-	-	-	5,479	2,897	2,582
10月	6,643	3,076	3,567	-	-	-	6,643	3,076	3,567
11月	5,391	2,470	2,921	-	-	-	5,391	2,470	2,921
12月	6,786	3,326	3,460	-	-	-	6,786	3,326	3,460

入港客船等一覧表

(単位：総トン・人)

日 付	客 船 名	内外航	国 籍	総トン数	乗客	降客
1月17日 ~ 1月17日	にっぽん丸	内	日本	22,472	140	0
1月19日 ~ 1月19日	にっぽん丸	内	日本	22,472	0	140
4月15日 ~ 4月15日	にっぽん丸	内	日本	22,472	333	0
4月17日 ~ 4月17日	にっぽん丸	内	日本	22,472	0	333
5月19日 ~ 5月20日	ばしふいつくびいなす	内	日本	26,594	147	0
5月24日 ~ 5月24日	ばしふいつくびいなす	内	日本	26,594	0	147
6月20日 ~ 6月20日	にっぽん丸	内	日本	22,472	309	0
6月25日 ~ 6月25日	にっぽん丸	内	日本	22,472	0	309
8月12日 ~ 8月12日	ばしふいつくびいなす	内	日本	26,594	165	0
8月15日 ~ 8月15日	ばしふいつくびいなす	内	日本	26,594	0	165
8月16日 ~ 8月16日	にっぽん丸	内	日本	22,472	316	0
8月18日 ~ 8月18日	にっぽん丸	内	日本	22,472	0	316
8月22日 ~ 8月22日	伊勢丸	内	日本	2,333	182	0
8月22日 ~ 8月22日	伊勢丸	内	日本	2,333	0	182
10月 6日 ~ 10月 6日	にっぽん丸	内	日本	22,472	186	0
10月 9日 ~ 10月 9日	にっぽん丸	内	日本	22,472	0	186
11月12日 ~ 11月12日	にっぽん丸	内	日本	22,472	219	0
11月15日 ~ 11月15日	にっぽん丸	内	日本	22,472	0	219
12月11日 ~ 12月11日	にっぽん丸	内	日本	22,472	338	0
12月13日 ~ 12月13日	にっぽん丸	内	日本	22,472	0	337
12月17日 ~ 12月17日	ばしふいつくびいなす	内	日本	26,594	307	0
12月19日 ~ 12月19日	ばしふいつくびいなす	内	日本	26,594	0	307
12月20日 ~ 12月20日	飛鳥II	内	日本	50,444	346	308
12月22日 ~ 12月22日	飛鳥II	内	日本	50,444	258	344

3. 海 上 出 入 貨 物

取扱貨物量 年次推移表（1）

（単位：トン）

年次	総数	外国貿易			内国貿易		
		計	輸出	輸入	計	移出	移入
戦前の最大 昭和12年	7,895,691	2,108,770	786,046	1,322,724	5,786,921	1,080,206	4,706,715
(管理組合設立)							
昭和26年(1951年)	5,285,950	1,637,095	564,451	1,072,644	3,648,855	485,483	3,163,372
27年(1952年)	5,087,330	1,608,745	537,461	1,071,284	3,478,585	434,071	3,044,514
28年(1953年)	6,646,641	2,187,081	511,697	1,675,384	4,459,560	483,889	3,975,671
29年(1954年)	6,798,265	2,366,709	692,049	1,674,660	4,431,556	489,582	3,941,974
30年(1955年)	7,745,743	2,705,443	852,114	1,853,329	5,040,300	588,231	4,452,069
31年(1956年)	9,543,756	3,275,167	1,030,489	2,244,678	6,268,589	722,476	5,546,113
32年(1957年)	11,197,035	3,740,310	1,084,326	2,655,984	7,456,725	1,026,030	6,430,695
33年(1958年)	9,859,440	3,471,008	1,105,368	2,365,640	6,388,432	897,517	5,490,915
34年(1959年)	12,310,413	4,203,449	1,380,466	2,822,983	8,106,964	1,216,930	6,890,034
35年(1960年)	16,905,298	5,558,215	1,701,736	3,856,479	11,347,083	1,732,703	9,614,380
36年(1961年)	19,910,807	6,893,869	1,775,888	5,117,981	13,016,938	2,186,871	10,830,067
37年(1962年)	21,485,168	7,409,203	1,931,783	5,477,420	14,075,965	2,140,324	11,935,641
38年(1963年)	25,482,062	8,619,482	2,086,281	6,533,201	16,862,580	2,581,744	14,280,836
39年(1964年)	27,899,085	10,082,699	2,486,872	7,595,827	17,816,386	3,338,791	14,477,595
40年(1965年)	29,820,934	12,655,127	3,193,290	9,461,837	17,165,807	3,451,740	13,714,067
41年(1966年)	33,957,051	13,753,510	3,530,086	10,223,424	20,203,541	3,926,262	16,277,279
42年(1967年)	42,010,198	16,836,567	4,049,225	12,787,342	25,173,631	5,316,388	19,857,243
43年(1968年)	52,453,912	21,704,609	5,292,518	16,412,091	30,749,303	6,648,332	24,100,971
44年(1969年)	61,123,691	26,121,048	6,529,960	19,591,088	35,002,643	8,412,884	26,589,759
45年(1970年)	68,146,747	31,794,569	7,922,961	23,871,608	36,352,178	9,170,713	27,181,465
46年(1971年)	69,657,040	33,622,567	11,362,567	22,260,000	36,034,473	9,259,532	26,774,941
47年(1972年)	70,305,250	32,242,229	10,610,069	21,632,160	38,063,021	9,963,291	28,099,730
48年(1973年)	83,999,711	37,418,036	10,591,822	26,826,214	46,581,675	12,847,395	33,734,280
49年(1974年)	87,999,778	42,324,102	12,916,781	29,407,321	45,675,676	14,251,653	31,424,023
50年(1975年)	86,662,970	41,606,097	12,363,233	29,242,864	45,056,873	15,273,639	29,783,234
51年(1976年)	98,935,128	52,303,880	16,644,351	35,659,529	46,631,248	16,715,236	29,916,012
52年(1977年)	100,831,643	52,123,117	18,706,216	33,416,901	48,708,526	17,299,225	31,409,301
53年(1978年)	101,306,104	51,476,356	18,564,093	32,912,263	49,829,748	18,098,501	31,731,247
54年(1979年)	109,454,568	57,765,222	18,971,666	38,793,556	51,689,346	19,254,038	32,435,308
55年(1980年)	113,439,957	61,387,218	23,634,783	37,752,435	52,052,739	20,290,140	31,762,599
56年(1981年)	104,978,210	57,649,816	22,984,865	34,664,951	47,328,394	18,436,107	28,892,287
57年(1982年)	102,992,020	56,071,072	20,148,076	35,922,996	46,920,948	19,285,807	27,635,141
58年(1983年)	101,302,367	56,207,031	21,150,092	35,056,939	45,095,336	18,103,088	26,992,248
59年(1984年)	112,177,900	62,451,837	23,464,264	38,987,573	49,726,063	20,639,346	29,086,717
60年(1985年)	112,825,392	66,189,257	25,910,350	40,278,907	46,636,135	18,989,907	27,646,228
61年(1986年)	107,743,462	62,095,520	22,983,737	39,111,783	45,647,942	18,421,702	27,226,240
62年(1987年)	109,596,289	65,560,461	23,543,267	42,017,194	44,035,828	18,028,418	26,007,410
63年(1988年)	116,297,486	68,895,039	24,570,742	44,324,297	47,402,447	18,650,911	28,751,536

取扱貨物量 年次推移表（2）

（単位：トン）

年次	総数	外国貿易			内国貿易		
		計	輸出	輸入	計	移出	移入
平成元年（1989年）	124,810,452	73,340,687	25,421,851	47,918,836	51,469,765	22,141,494	29,328,271
2年（1990年）	128,933,854	75,696,968	25,412,539	50,284,429	53,236,886	23,218,845	30,018,041
3年（1991年）	136,793,639	82,599,144	28,576,615	54,022,529	54,194,495	24,690,232	29,504,263
4年（1992年）	130,857,419	79,521,396	31,895,439	47,625,957	51,336,023	22,583,669	28,752,354
5年（1993年）	134,380,787	81,734,714	31,094,084	50,640,630	52,646,073	24,351,771	28,294,302
6年（1994年）	137,261,335	83,848,410	31,358,139	52,490,271	53,412,925	23,827,486	29,585,439
7年（1995年）	142,618,156	87,868,067	31,622,428	56,245,639	54,750,089	24,456,778	30,293,311
8年（1996年）	137,064,233	84,285,303	30,807,851	53,477,452	52,778,930	22,658,884	30,120,046
9年（1997年）	142,737,026	89,751,199	34,433,294	55,317,905	52,985,827	22,682,839	30,302,988
10年（1998年）	133,864,115	84,324,573	33,513,402	50,811,171	49,539,542	20,653,255	28,886,287
11年（1999年）	133,037,777	86,397,791	32,437,872	53,959,919	46,639,986	19,318,371	27,321,615
12年（2000年）	157,705,902	103,682,022	33,943,992	69,738,030	54,023,880	25,754,524	28,269,356
13年（2001年）	155,933,585	102,799,473	32,030,890	70,768,583	53,134,112	25,066,912	28,067,200
14年（2002年）	161,670,080	108,509,352	38,648,279	69,861,073	53,160,728	24,215,102	28,945,626
15年（2003年）	172,038,865	113,995,878	40,809,508	73,186,370	58,042,987	27,925,776	30,117,211
16年（2004年）	182,289,024	119,140,713	44,421,960	74,718,753	63,148,311	32,792,598	30,355,713
17年（2005年）	187,133,715	121,963,293	46,720,406	75,242,887	65,170,422	34,642,468	30,527,954
18年（2006年）	208,040,591	131,711,305	51,608,676	80,102,629	76,329,286	40,504,666	35,824,620
19年（2007年）	215,602,597	134,917,010	55,958,586	78,958,424	80,685,587	44,252,563	36,433,024
20年（2008年）	218,130,496	138,187,148	56,800,278	81,386,870	79,943,348	44,624,083	35,319,265
21年（2009年）	165,101,416	108,429,015	39,938,838	68,490,177	56,672,401	30,311,594	26,360,807
22年（2010年）	185,702,899	126,114,271	50,043,104	76,071,167	59,588,628	29,956,002	29,632,626
23年（2011年）	186,305,386	129,504,641	48,852,299	80,652,342	56,800,745	28,744,237	28,056,508
24年（2012年）	202,555,935	139,498,859	54,827,320	84,671,539	63,057,076	32,930,784	30,126,292
25年（2013年）	208,241,208	140,611,794	57,982,136	82,629,658	67,629,414	34,931,088	32,698,326
26年（2014年）	207,621,287	138,184,336	57,694,254	80,490,082	69,436,951	37,764,352	31,672,599
27年（2015年）	197,979,816	130,993,902	55,236,197	75,757,705	66,985,914	35,227,816	31,758,098
28年（2016年）	193,256,677	128,475,825	52,713,701	75,762,124	64,780,852	34,093,752	30,687,100
29年（2017年）	195,968,495	127,883,317	52,658,299	75,225,018	68,085,178	35,984,972	32,100,206
30年（2018年）	196,592,791	129,648,712	53,710,977	75,937,735	66,944,079	35,143,655	31,800,424
令和元年（2019年）	194,435,695	126,377,133	52,851,389	73,525,744	68,058,562	35,744,677	32,313,885
2年（2020年）	168,547,742	107,624,016	41,051,279	66,572,737	60,923,726	32,071,656	28,852,070
3年（2021年）	177,790,484	116,810,396	46,013,611	70,796,785	60,980,088	31,115,574	29,864,514
4年（2022年）	163,582,686	108,764,391	41,936,479	66,827,912	54,818,295	28,053,056	26,765,239
（前年比）	（92.0）	（93.1）	（91.1）	（94.4）	（89.9）	（90.2）	（89.6）

取扱貨物量 年次推移表 (3)

(単位：トン)

年 次	総 数	外 国 貿 易			内 国 貿 易		
		計	輸 出	輸 入	計	移 出	移 入

輸出貨物 品種別年次推移表（5年比較）

（単位：トン）

品 種 別	令和4年	前年比(%)	令和3年	令和2年	令和元年	平成30年
合 計	41,936,479	91.1	46,013,611	41,051,279	52,851,389	53,710,977
1 麦	-	-	-	-	18	-
2 米	302	87.5	345	866	15,292	19,025
3 とうもろこし	-	-	-	-	28	-
4 豆類	200	53.9	371	646	446	610
5 その他雑穀	-	-	-	1	1	-
6 野菜・果物	4,162	97.6	4,263	4,445	4,608	4,693
7 綿花	-	全減	3	6	-	74
8 その他農産品	29,115	184.4	15,791	12,490	9,818	13,457
9 羊毛	4	全増	-	-	114	-
10 その他畜産品	12,282	127.1	9,662	7,354	7,856	7,893
11 水産品	24,283	62.6	38,815	44,633	53,030	42,137
12 原木	5,846	130.4	4,482	4,565	9,162	7,058
13 製材	7,309	91.0	8,032	9,853	10,266	8,946
14 樹脂類	2,701	294.2	918	152	686	52
15 木材チップ	-	全減	10	35	72	-
16 その他林産品	172	8,600.0	2	603	482	757
17 薪炭	17	106.3	16	80	137	-
18 石炭	4,400	68.4	6,433	2,786	4,614	3,382
19 鉄鉱石	-	-	-	-	-	-
20 金属鉱	125	50.4	248	16	132	25
21 砂利・砂	1,801	73.6	2,446	113	906	1,919
22 石材	939	90.9	1,033	1,767	4,346	9,922
23 原油	-	-	-	-	-	-
24 りん鉱石	-	-	-	-	-	-
25 石灰石	-	-	-	-	-	-
26 原塩	27	全増	-	-	36	-
27 非金属鉱物	600,700	73.6	816,712	670,953	811,995	794,195
28 鉄鋼	38,906	69.0	56,400	443,012	62,384	71,654
29 鋼材	1,995,739	83.6	2,387,466	1,711,605	2,163,430	2,365,409
30 非鉄金属	233,997	96.4	242,701	186,209	212,227	221,141
31 金属製品	244,341	93.0	262,775	229,246	282,943	279,324
32 鉄道車両	1,524	112.3	1,357	967	992	1,422
33 完成自動車	17,332,901	84.7	20,461,025	18,382,818	26,280,966	25,996,564
34 その他輸送用車両	191,173	132.9	143,814	118,442	133,607	152,895
35 二輪自動車	34,713	146.0	23,774	36,441	52,268	57,053
36 自動車部品	8,522,803	92.6	9,202,462	7,883,247	10,031,101	10,390,996
37 その他輸送機械	171,181	117.5	145,643	138,742	173,593	155,616
38 産業機械	3,327,408	113.6	2,928,186	2,333,817	2,914,331	3,218,442
39 電気機械	649,114	101.0	642,799	634,142	637,151	619,943
40 測量・光学・医療用機械	102,161	96.7	105,673	102,370	119,400	131,273
41 事務用機器	167,627	111.2	150,777	160,919	199,073	237,323
42 その他機械	135,040	121.2	111,408	63,416	77,213	90,295
43 陶磁器	97,339	111.6	87,191	80,246	84,917	94,400
44 セメント	80	92.0	87	104	128	53
45 ガラス類	256,561	103.3	248,348	198,224	231,764	292,262
46 窯業品	243,685	97.4	250,148	205,028	233,195	228,647
47 重油	156,140	97.1	160,800	368,652	300,472	654,991
48 揮発油	176,993	151.4	116,910	54,380	72,782	-
49 その他の石油	398,696	378.2	105,424	217,852	349,665	240,325
50 LNG(液化天然ガス)	-	-	-	-	-	-
51 LPG(液化石油ガス)	-	全減	5,678	20,483	14,510	-
52 その他石油製品	9,142	39.8	22,997	13,655	15,293	12,164
53 コークス	15,466	23.6	65,599	72,047	1,081	361
54 石炭製品	7,327	79.6	9,206	4,180	8,959	10,752
55 化学薬品	797,438	87.3	913,839	875,112	1,218,038	1,115,305
56 化学肥料	61,530	76.2	80,761	33,789	46,677	82,540
57 その他化学工業品	1,817,879	89.0	2,041,565	1,627,161	1,644,770	1,641,754
58 紙・パルプ	164,425	91.0	180,771	181,726	150,378	170,061
59 糸及び紡績半製品	76,249	89.3	85,359	67,969	80,096	113,164
60 その他繊維工業品	108,452	106.6	101,747	83,490	102,543	115,461
61 砂糖	1,418	138.3	1,025	1,288	366	285
62 製造食品	268,911	108.1	248,699	205,786	194,701	205,339
63 飲料	80,733	106.3	75,922	65,665	54,193	55,655
64 水	316	35.7	886	688	770	528
65 たばこ	126	68.1	185	-	-	57
66 その他食料工業品	218	103.3	211	177	140	199
67 がん具	12,281	91.4	13,432	8,850	25,815	27,395
68 衣服・身廻品・はきもの	128,954	109.0	118,335	109,275	112,489	110,184
69 文具・運動用品類	69,061	97.7	70,656	55,787	60,860	70,760
70 家具装備品	177,918	100.8	176,569	150,540	170,927	181,480
71 その他日用品	143,668	90.3	159,165	168,085	161,793	176,548
72 ゴム製品	1,342,859	101.7	1,320,297	1,077,767	1,207,498	1,060,857
73 木製品	3,635	111.7	3,255	3,382	5,561	5,577
74 その他製造工業品	93,357	156.9	59,506	57,206	31,724	51,376
75 金属くず	314,641	93.3	337,067	509,587	535,337	440,209
76 再利用資材	460,330	79.6	578,610	780,412	812,892	1,003,678
77 動植物性製造飼肥料	34,576	97.9	35,327	20,954	14,829	27,637
78 廃棄物	175	全増	-	-	-	-
79 廃土砂	-	-	-	-	-	-
80 輸送用容器	572,887	101.9	562,192	544,971	631,019	611,331
81 取合せ品	-	-	-	4	483	6,147
82 分類不能のもの	-	-	-	-	-	-

輸入貨物 品種別年次推移表（5年比較）

（単位：トン）

品 種 別	令和4年	前年比(%)	令和3年	令和2年	令和元年	平成30年
合 計	66,827,912	94.4	70,796,785	66,572,737	73,525,744	75,937,735
1 麦	608,436	98.9	615,311	605,536	648,340	685,700
2 米	70,389	157.1	44,801	69,074	45,245	49,422
3 とうもろこし	1,448,728	95.8	1,511,786	1,455,110	1,656,566	1,612,914
4 豆類	208,697	119.1	175,245	208,414	209,871	207,248
5 その他雑穀	6,965	66.0	10,550	6,695	9,293	8,748
6 野菜・果物	363,950	99.6	365,501	367,142	393,263	410,081
7 綿花	13,876	137.5	10,089	9,172	15,810	15,219
8 その他農産品	1,169,129	102.3	1,142,540	1,129,672	1,155,627	1,106,917
9 羊毛	1,940	188.5	1,029	973	1,724	1,202
10 その他畜産品	78,147	112.3	69,571	66,713	63,509	61,931
11 水産品	139,456	100.5	138,829	101,421	91,378	96,257
12 原木	64,288	103.6	62,030	55,183	82,889	111,038
13 製材	457,581	102.7	445,420	464,054	568,208	601,708
14 樹脂類	82,452	98.1	84,081	68,638	85,403	86,087
15 木材チップ	1,420,034	113.6	1,249,843	1,040,086	1,327,230	1,439,507
16 その他林産品	10,069	87.2	11,548	10,659	13,573	13,351
17 薪炭	36,130	114.0	31,694	32,289	34,252	33,502
18 石炭	4,985,977	88.2	5,650,861	5,215,453	5,579,106	5,663,098
19 鉄鉱石	7,325,569	68.6	10,684,908	9,368,853	10,232,205	10,907,422
20 金属鉱	25,705	130.0	19,777	13,112	18,894	17,086
21 砂利・砂	23,551	310.2	7,593	2,243	2,003	2,163
22 石材	144,817	96.2	150,513	157,754	182,270	195,620
23 原油	7,462,330	119.3	6,253,319	7,229,130	8,191,543	7,544,256
24 りん鉱石	-	全減	2,500	4,500	2,628	1,478
25 石灰石	146	99.3	147	1,849	68	166
26 原塩	4,947	131.7	3,755	3,635	3,063	3,481
27 非金属鉱物	805,679	97.2	828,777	646,770	645,828	695,547
28 鉄鋼	168,414	87.4	192,603	129,561	162,741	181,174
29 鋼材	290,720	114.8	253,270	267,239	309,727	251,005
30 非鉄金属	1,196,383	96.8	1,235,765	968,448	1,169,796	1,311,073
31 金属製品	1,052,952	89.8	1,172,856	1,024,022	1,170,334	1,256,426
32 鉄道車両	663	118.4	560	645	596	1,096
33 完成自動車	481,397	76.3	631,201	532,013	836,724	926,628
34 その他輸送用車両	99,038	99.6	99,409	85,024	93,795	62,468
35 二輪自動車	66,560	97.9	67,973	57,292	61,715	69,550
36 自動車部品	1,976,879	101.3	1,951,977	1,669,237	2,102,278	2,189,748
37 その他輸送機械	204,645	88.7	230,643	222,882	229,263	254,952
38 産業機械	860,138	103.7	829,379	682,932	872,220	881,635
39 電気機械	1,809,373	99.9	1,810,972	1,562,363	1,728,407	1,808,727
40 測量・光学・医療用機械	148,311	99.2	149,521	144,576	158,676	157,213
41 事務用機器	36,220	118.6	30,535	28,348	28,267	41,656
42 その他機械	41,656	101.6	40,991	36,402	36,493	32,226
43 陶磁器	483,238	107.5	449,639	434,786	471,252	438,010
44 セメント	4,666	85.8	5,437	4,670	6,330	74,749
45 ガラス類	193,202	90.3	214,052	222,607	327,080	338,109
46 窯業品	265,516	98.0	271,040	222,485	266,849	258,286
47 重油	-	-	-	4,995	-	85,486
48 揮発油	772,569	55.2	1,400,132	1,077,825	1,196,373	1,383,299
49 その他の石油	299,758	44.6	672,121	442,474	353,581	295,003
50 LNG（液化天然ガス）	14,229,854	96.0	14,827,652	14,923,308	15,922,618	16,700,199
51 LPG（液化石油ガス）	1,119,575	117.4	953,798	981,609	971,722	1,066,383
52 その他石油製品	40,719	103.9	39,204	62,023	33,417	56,877
53 コークス	87,998	25.0	352,140	108,580	200,132	312,071
54 石炭製品	2,900	58.9	4,926	1,768	4,000	3,326
55 化学薬品	899,547	98.9	909,207	739,162	848,311	894,283
56 化学肥料	109,591	108.7	100,776	89,634	88,660	108,064
57 その他化学工業品	1,881,261	109.6	1,716,723	1,446,925	1,589,624	1,675,796
58 紙・パルプ	268,099	104.7	256,095	262,046	317,151	275,284
59 糸及び紡績半製品	335,959	113.3	296,416	250,145	325,700	352,208
60 その他繊維工業品	205,142	99.8	205,451	189,812	198,444	204,895
61 砂糖	56,239	117.1	48,040	50,926	52,822	49,431
62 製造食品	690,259	106.5	647,934	703,041	714,373	722,885
63 飲料	64,285	115.3	55,747	62,262	68,711	99,155
64 水	33,630	88.1	38,171	48,617	53,052	55,849
65 たばこ	4,372	142.5	3,069	3,312	3,915	3,848
66 その他食料工業品	72,461	119.7	60,512	60,356	64,610	69,491
67 がん具	111,430	91.7	121,481	106,688	129,370	134,482
68 衣服・身廻品・はきもの	2,824,380	103.1	2,739,576	2,739,476	2,898,394	2,955,326
69 文具・運動用品類	267,511	96.7	276,772	251,149	267,791	321,614
70 家具・装飾品	1,416,946	95.0	1,492,113	1,372,445	1,382,161	1,483,510
71 その他日用品	194,865	101.0	192,931	198,003	213,457	225,864
72 ゴム製品	552,292	115.6	477,834	352,322	437,554	438,875
73 木製品	1,049,160	106.5	984,813	834,144	1,006,320	1,040,756
74 その他製造工業品	360,735	122.8	293,731	276,299	234,986	220,993
75 金属くず	88,856	123.5	71,942	51,456	51,066	57,319
76 再利用資材	18,261	78.7	23,206	20,723	23,698	23,983
77 動植物性製造飼肥料	666,363	107.1	622,445	647,952	697,637	684,797
78 廃棄物	2,257	全増	-	1,028	-	-
79 廃土砂	-	-	-	-	-	-
80 輸送用容器	1,744,743	103.4	1,687,468	1,569,027	1,871,958	1,818,325
81 取合せ品	16,936	116.7	14,518	13,543	11,804	12,178
82 分類不能のもの	-	-	-	-	-	-

移出貨物 品種別年次推移表（5年比較）

（単位：トン）

品 種 別	令和4年	前年比(%)	令和3年	令和2年	令和元年	平成30年
合 計	28,053,056	90.2	31,115,574	32,071,656	35,744,677	35,143,655
1 麦	93,495	113.9	82,050	71,385	56,541	70,427
2 米	20	全増	-	16	-	1,040
3 とうもろこし	411,977	90.5	455,466	474,089	588,026	534,049
4 豆類	5,583	92.1	6,065	8,585	13,368	16,116
5 その他雑穀	1,000	66.7	1,500	-	3,481	29
6 野菜・果物	375	375.0	100	120	221	220
7 綿花	-	-	-	-	-	-
8 その他農産品	5,638	14,456.4	39	20	40	3,896
9 羊毛	-	-	-	-	-	-
10 その他畜産品	66	全増	-	-	-	-
11 水産品	14	全増	-	-	-	76
12 原木	673	168.7	399	203	60	428
13 製材	520	79.3	656	388	262	1,555
14 樹脂類	60	9.4	640	400	420	593
15 木材チップ	-	-	-	-	-	60
16 その他林産品	-	-	-	-	-	20
17 薪炭	-	全減	20	-	-	-
18 石炭	91,653	136.6	67,081	54,718	35,196	55,327
19 鉄鉱石	3,072	13.8	22,276	4,696	48,863	29,848
20 金属鉱	1,147	218.5	525	218	359	1,217
21 砂利・砂	396,247	88.3	448,855	513,104	347,926	353,387
22 石材	118	196.7	60	20	51	-
23 原油	-	-	-	-	170,187	119,721
24 りん鉱石	-	-	-	1,501	-	-
25 石灰石	-	-	-	-	-	-
26 原塩	120	全増	-	-	-	-
27 非金属鉱物	299,920	89.0	337,154	367,161	491,304	493,310
28 鉄鋼	986,411	68.7	1,436,661	1,539,897	1,327,637	1,481,093
29 鋼材	831,152	80.4	1,034,130	919,987	1,149,944	1,161,260
30 非鉄金属	2,914	85.3	3,416	2,180	5,770	660
31 金属製品	20,458	54.4	37,641	72,257	93,088	55,298
32 鉄道車両	-	-	-	-	-	-
33 完成自動車	17,714,615	89.0	19,898,525	20,519,505	23,233,540	23,323,830
34 その他輸送用車両	36,555	78.4	46,612	47,923	45,895	46,774
35 二輪自動車	200	487.8	41	647	1,778	1,690
36 自動車部品	531,097	82.9	640,956	630,649	754,393	791,828
37 その他輸送機械	597,848	103.4	577,986	497,793	446,675	355,550
38 産業機械	78,104	91.2	85,595	114,720	100,749	80,336
39 電気機械	4,374	120.0	3,644	3,186	2,914	1,539
40 測量・光学・医療用機械	-	全減	72	-	-	22
41 事務用機器	-	-	-	-	-	-
42 その他機械	-	-	-	-	-	-
43 陶磁器	48	126.3	38	-	-	-
44 セメント	-	全減	345	-	20,942	30,587
45 ガラス類	5,004	42.4	11,793	13,861	16,802	6,793
46 窯業品	16,122	111.5	14,464	9,224	11,066	5,165
47 重油	1,234,829	118.2	1,044,264	1,072,277	1,173,960	981,448
48 揮発油	988,254	69.2	1,427,856	1,240,584	1,595,934	1,282,810
49 その他の石油	784,231	73.0	1,074,348	1,225,920	1,498,752	1,170,660
50 LNG(液化天然ガス)	-	-	-	-	12	-
51 LPG(液化石油ガス)	118,111	75.8	155,906	119,028	151,397	163,689
52 その他石油製品	676,531	168.0	402,769	659,952	490,130	521,338
53 コークス	176,903	673.1	26,281	76,857	43,292	40,727
54 石炭製品	6,511	78.9	8,248	5,345	4,042	6,209
55 化学薬品	181,280	93.1	194,615	206,210	228,931	247,322
56 化学肥料	58,521	127.0	46,071	51,402	44,786	54,246
57 その他化学工業品	181,844	88.8	204,894	197,029	200,321	221,603
58 紙・パルプ	16,758	74.4	22,528	19,995	33,464	61,466
59 糸及び紡績半製品	-	-	-	-	-	342
60 その他繊維工業品	1,158	98.4	1,177	1,186	1,137	956
61 砂糖	15,188	77.6	19,575	18,948	21,114	17,150
62 製造食品	52,269	82.5	63,371	54,269	76,222	75,157
63 飲料	216	56.8	380	1,754	1,864	6,580
64 水	51,347	101.6	50,518	43,825	60,690	55,405
65 たばこ	100	13.2	760	680	-	-
66 その他食料工業品	99	123.8	80	20	119	5,328
67 がん具	-	-	-	-	-	-
68 衣服・身廻品・はきもの	1,648	221.5	744	1,185	694	1,070
69 文具・運動用品類	770	106.6	722	404	476	632
70 家具装備品	36,076	84.3	42,788	49,224	49,835	61,757
71 その他日用品	19,470	109.0	17,863	16,949	20,509	33,391
72 ゴム製品	21,925	96.1	22,819	20,712	26,044	36,638
73 木製品	20,674	101.1	20,449	18,235	25,477	8,234
74 その他製造工業品	5,436	71.6	7,593	7,053	7,986	16,552
75 金属くず	151,805	149.1	101,796	101,947	103,814	93,663
76 再利用資材	68,067	94.1	72,332	74,953	99,666	62,775
77 動植物性製造飼肥料	355,499	102.0	348,499	319,340	357,283	306,042
78 廃棄物	14,421	176.4	8,177	10,656	18,354	22,041
79 廃土砂	655,682	135.3	484,615	551,978	398,411	524,843
80 輸送用容器	13,947	90.7	15,383	13,106	15,075	29,115
81 取合せ品	6,886	51.6	13,348	22,180	27,388	10,722
82 分類不能のもの	-	-	-	-	-	-

移入貨物 品種別年次推移表（5年比較）

（単位：トン）

品 種 別	令和4年	前年比(%)	令和3年	令和2年	令和元年	平成30年
合 計	26,765,239	89.6	29,864,514	28,852,070	32,313,885	31,800,424
1 麦	106,551	117.0	91,043	66,628	59,077	72,667
2 米	25,688	104.3	24,639	18,681	22,683	23,738
3 とうもろこし	24,214	183.6	13,189	18,140	28,519	11,678
4 豆類	30,456	60.2	50,621	29,465	37,257	35,128
5 その他雑穀	11,289	109.7	10,291	15,956	13,103	22,799
6 野菜・果物	32,482	93.0	34,909	34,868	45,700	45,408
7 綿花	-	-	-	-	62	153
8 その他農産品	16,426	262.5	6,257	2,985	1,973	6,399
9 羊毛	-	-	-	-	-	-
10 その他畜産品	-	全減	176	229	147	624
11 水産品	577	55.1	1,047	2,786	1,729	3,206
12 原木	2,850	104.2	2,735	2,535	3,050	4,411
13 製材	171,226	100.3	170,646	172,060	205,346	205,457
14 樹脂類	120	100.8	119	559	584	80
15 木材チップ	26,966	264.5	10,194	6,667	4,504	31,481
16 その他林産品	-	-	-	569	1,122	1,276
17 薪炭	22	全増	-	-	-	-
18 石炭	37,949	39.5	96,163	24,656	12,111	7,149
19 鉄鉱石	4,454	全増	-	-	9,488	26,840
20 金属鉱	260	51.8	502	618	1,800	751
21 砂利・砂	516,982	77.1	670,376	755,643	803,573	815,251
22 石材	40	全増	-	-	40	-
23 原油	-	-	-	-	34,935	-
24 りん鉱石	-	-	-	-	3,001	1,526
25 石灰石	980,003	79.4	1,234,992	1,017,509	1,009,180	1,074,990
26 原塩	62,820	103.6	60,620	43,540	57,560	64,733
27 非金属鉱物	127,936	73.3	174,444	210,089	238,106	209,598
28 鉄鋼	112,761	98.1	114,891	56,402	153,792	79,109
29 鋼材	4,012,426	94.2	4,260,638	3,857,985	4,744,209	4,699,099
30 非鉄金属	30,455	110.1	27,654	13,802	26,770	16,865
31 金属製品	17,888	109.4	16,351	14,993	16,788	57,108
32 鉄道車両	197	全増	-	20	46	-
33 完成自動車	11,719,145	89.7	13,062,150	13,306,740	14,476,567	13,329,518
34 その他輸送用車両	574	78.2	734	1,063	1,636	1,342
35 二輪自動車	-	-	-	32	64	90
36 自動車部品	414,538	92.2	449,639	429,727	476,816	498,521
37 その他輸送機械	590,032	95.6	617,509	705,166	816,203	960,982
38 産業機械	34,753	97.9	35,490	33,735	46,380	43,332
39 電気機械	951	70.5	1,349	1,620	1,447	3,832
40 測量・光学・医療用機械	23	41.1	56	143	-	178
41 事務用機器	-	全減	207	-	-	-
42 その他機械	-	-	-	49	-	-
43 陶磁器	75	19.4	386	137	-	152
44 セメント	1,692,090	102.8	1,646,419	1,510,113	1,605,242	1,689,305
45 ガラス類	6,169	80.0	7,712	6,439	8,954	9,222
46 窯業品	12,182	53.9	22,616	10,384	21,147	20,724
47 重油	744,667	87.5	851,066	955,799	917,151	892,617
48 揮発油	1,115,073	73.4	1,519,811	1,174,391	1,677,109	1,699,996
49 その他の石油	1,002,823	79.2	1,265,865	993,913	1,166,268	1,366,884
50 LNG(液化天然ガス)	-	-	-	-	-	-
51 LPG(液化石油ガス)	309,264	100.5	307,670	324,919	331,580	337,470
52 その他石油製品	73,093	54.9	133,165	141,106	157,255	176,629
53 コークス	106,924	37.9	282,186	564,551	359,607	187,921
54 石炭製品	-	-	-	-	-	-
55 化学薬品	1,420,249	100.0	1,419,582	1,310,598	1,742,627	1,833,934
56 化学肥料	14,188	97.4	14,570	13,050	24,696	24,423
57 その他化学工業品	157,073	88.5	177,533	174,606	123,040	134,884
58 紙・パルプ	143,935	88.3	163,004	158,866	188,291	204,221
59 糸及び紡績半製品	5	50.0	10	23	151	463
60 その他繊維工業品	34	22.5	151	60	-	-
61 砂糖	46,343	91.4	50,701	42,094	36,783	11,081
62 製造食品	40,161	95.8	41,932	40,874	44,608	45,030
63 飲料	2,101	58.7	3,580	4,673	6,664	5,539
64 水	20	50.0	40	80	1,540	809
65 たばこ	260	10.2	2,540	2,286	-	-
66 その他食料工業品	8,136	82.7	9,833	8,344	10,649	52,274
67 がん具	56	全増	-	-	19	60
68 衣服・身廻品・はきもの	147	26.0	565	496	40	278
69 文具・運動用品類	100	全増	-	115	-	-
70 家具・装飾品	257	27.3	943	157	296	1,531
71 その他日用品	249	69.0	361	323	414	18,649
72 ゴム製品	3,501	77.1	4,543	4,556	5,282	8,696
73 木製品	19,290	82.5	23,389	21,539	24,606	13,548
74 その他製造工業品	664	69.3	958	770	514	595
75 金属くず	58,335	69.1	84,417	50,229	38,768	15,000
76 再利用資材	4,902	100.2	4,890	6,303	6,812	6,324
77 動植物性製造飼肥料	27,085	47.5	56,987	36,745	47,100	67,416
78 廃棄物	495	7.1	6,940	7,925	4,666	9,031
79 廃土砂	618,305	129.1	478,756	404,090	351,796	564,592
80 輸送用容器	22,991	56.5	40,712	35,154	53,319	44,605
81 取合せ品	943	89.8	1,050	702	1,523	1,202
82 分類不能のもの	-	-	-	-	-	-

取扱貨物量 品種別表 (1)

(単位：トン)

品 種 別	外 国 貿 易			内 国 貿 易		
	計	輸 出	輸 入	計	移 出	移 入
合 計	108,764,391	41,936,479	66,827,912	54,818,295	28,053,056	26,765,239
1 農水産品	4,180,061	70,348	4,109,713	765,851	518,168	247,683
1 麦	608,436	-	608,436	200,046	93,495	106,551
大麦	75,018	-	75,018	28,109	28,109	-
小麦	528,637	-	528,637	171,937	65,386	106,551
その他の麦	4,781	-	4,781	-	-	-
2 米	70,691	302	70,389	25,708	20	25,688
米	70,691	302	70,389	25,708	20	25,688
3 とうもろこし	1,448,728	-	1,448,728	436,191	411,977	24,214
とうもろこし	1,448,728	-	1,448,728	436,191	411,977	24,214
4 豆類	208,897	200	208,697	36,039	5,583	30,456
豆類	208,897	200	208,697	36,039	5,583	30,456
5 その他雑穀	6,965	-	6,965	12,289	1,000	11,289
雑穀	6,965	-	6,965	12,289	1,000	11,289
6 野菜・果物	368,112	4,162	363,950	32,857	375	32,482
いも類	1,196	-	1,196	-	-	-
野菜類	149,700	1,049	148,651	32,797	315	32,482
果物類	217,216	3,113	214,103	60	60	-
7 綿花	13,876	-	13,876	-	-	-
綿花	13,876	-	13,876	-	-	-
8 その他農産品	1,198,244	29,115	1,169,129	22,064	5,638	16,426
麻	469	-	469	-	-	-
油脂用作物	938,949	4,343	934,606	20,860	5,638	15,222
その他の工芸作物	106,067	20,454	85,613	772	-	772
農産加工品	110,788	70	110,718	320	-	320
他に分類されない農産品	41,971	4,248	37,723	112	-	112
9 羊毛	1,944	4	1,940	-	-	-
羊毛	1,944	4	1,940	-	-	-
10 その他畜産品	90,429	12,282	78,147	66	66	-
鳥獣肉	57,187	1,044	56,143	-	-	-
鳥獣類	172	-	172	-	-	-
未加工乳	9	-	9	-	-	-
鳥卵	5,603	5,603	-	-	-	-
動物性粗繊維・原皮・原毛皮	6,401	5,635	766	-	-	-
他に分類されない畜産品	21,057	-	21,057	66	66	-
11 水産品	163,739	24,283	139,456	591	14	577
魚介類(生鮮、冷凍もの)	94,486	22,339	72,147	-	-	-
魚介類(塩蔵、乾燥もの)	49,590	1,824	47,766	-	-	-
その他の水産品	19,663	120	19,543	591	14	577
2 林産品	2,086,599	16,045	2,070,554	202,437	1,253	201,184
12 原木	70,134	5,846	64,288	3,523	673	2,850
原木	70,134	5,846	64,288	3,523	673	2,850
13 製材	464,890	7,309	457,581	171,746	520	171,226
製材	464,890	7,309	457,581	171,746	520	171,226
14 樹脂類	85,153	2,701	82,452	180	60	120
樹脂類	85,153	2,701	82,452	180	60	120
15 木材チップ	1,420,034	-	1,420,034	26,966	-	26,966
木材チップ	1,420,034	-	1,420,034	26,966	-	26,966
16 その他林産品	10,241	172	10,069	-	-	-
その他の林産品	10,241	172	10,069	-	-	-
17 薪炭	36,147	17	36,130	22	-	22
薪	84	-	84	-	-	-
木炭	36,063	17	36,046	22	-	22
3 鉱産品	21,386,713	607,992	20,778,721	2,522,721	792,277	1,730,444
18 石炭	4,990,377	4,400	4,985,977	129,602	91,653	37,949
石炭	4,939,431	4,400	4,935,031	129,602	91,653	37,949
亜炭	50,946	-	50,946	-	-	-
19 鉄鉱石	7,325,569	-	7,325,569	7,526	3,072	4,454
鉄鉱	7,323,796	-	7,323,796	7,526	3,072	4,454
硫化鉄鉱	1,773	-	1,773	-	-	-

取扱貨物量 品種別表 (2)

(単位：トン)

品 種 別	外 国 貿 易			内 国 貿 易		
	計	輸 出	輸 入	計	移 出	移 入
20 金属鉱	25,830	125	25,705	1,407	1,147	260
非鉄鉱	23,454	125	23,329	1,407	1,147	260
その他の金属鉱	2,376	-	2,376	-	-	-
21 砂利・砂	25,352	1,801	23,551	913,229	396,247	516,982
砂利	2,424	117	2,307	806,875	332,690	474,185
砂	22,928	1,684	21,244	106,354	63,557	42,797
22 石材	145,756	939	144,817	158	118	40
石材	145,756	939	144,817	158	118	40
23 原油	7,462,330	-	7,462,330	-	-	-
原油	7,462,330	-	7,462,330	-	-	-
天然ガス	-	-	-	-	-	-
24 りん鉱石	-	-	-	-	-	-
りん鉱石	-	-	-	-	-	-
25 石灰石	146	-	146	980,003	-	980,003
石灰石	146	-	146	980,003	-	980,003
26 原塩	4,974	27	4,947	62,940	120	62,820
原塩	4,974	27	4,947	62,940	120	62,820
27 非金属鉱物	1,406,379	600,700	805,679	427,856	299,920	127,936
けい砂	164,112	266	163,846	140,423	140,423	-
粘土	-	-	-	1,450	1,170	280
その他の非金属鉱物	1,242,267	600,434	641,833	285,983	158,327	127,656
4 金属機械工業品	41,581,977	33,148,628	8,433,349	37,737,471	20,803,728	16,933,743
28 鉄鋼	207,320	38,906	168,414	1,099,172	986,411	112,761
鉄	202,639	34,266	168,373	241,890	225,170	16,720
鋼	4,681	4,640	41	857,282	761,241	96,041
29 鋼材	2,286,459	1,995,739	290,720	4,843,578	831,152	4,012,426
鋼材	2,286,459	1,995,739	290,720	4,843,578	831,152	4,012,426
30 非鉄金属	1,430,380	233,997	1,196,383	33,369	2,914	30,455
地金・合金	238	2	236	6,455	18	6,437
伸銅品	1,260,120	212,222	1,047,898	8,455	2,200	6,255
電線・ケーブル	135,376	21,538	113,838	696	696	-
その他の非鉄金属	34,646	235	34,411	17,763	-	17,763
31 金属製品	1,297,293	244,341	1,052,952	38,346	20,458	17,888
建設用金属製品	219,725	10,414	209,311	23,424	18,389	5,035
建築用金属製品	8,450	2	8,448	936	936	-
線材製品	128,295	74,367	53,928	13,947	1,107	12,840
刃物工具	57,353	24,848	32,505	21	8	13
その他の金属製品	883,470	134,710	748,760	18	18	-
32 鉄道車両	2,187	1,524	663	197	-	197
鉄道車両	2,187	1,524	663	197	-	197
33 完成自動車	17,814,298	17,332,901	481,397	29,433,760	17,714,615	11,719,145
完成自動車	17,814,298	17,332,901	481,397	29,433,760	17,714,615	11,719,145
34 その他輸送用車両	290,211	191,173	99,038	37,129	36,555	574
その他の輸送用車両	290,211	191,173	99,038	37,129	36,555	574
35 二輪自動車	101,273	34,713	66,560	200	200	-
二輪自動車	101,273	34,713	66,560	200	200	-
36 自動車部品	10,499,682	8,522,803	1,976,879	945,635	531,097	414,538
自動車部品	10,499,682	8,522,803	1,976,879	945,635	531,097	414,538
37 その他輸送機械	375,826	171,181	204,645	1,187,880	597,848	590,032
自転車及びその他の車両	208,891	26,096	182,795	1,172,674	583,714	588,960
船舶	110,748	95,336	15,412	-	-	-
航空機	56,187	49,749	6,438	15,206	14,134	1,072
38 産業機械	4,187,546	3,327,408	860,138	112,857	78,104	34,753
繊維機械及びミシン	353,369	321,696	31,673	-	-	-
産業機械	3,834,177	3,005,712	828,465	112,857	78,104	34,753
39 電気機械	2,458,487	649,114	1,809,373	5,325	4,374	951
電気機械	2,458,487	649,114	1,809,373	5,325	4,374	951
40 測量・光学・医療用機械	250,472	102,161	148,311	23	-	23
測量・光学・医療用機械	250,472	102,161	148,311	23	-	23
41 事務用機器	203,847	167,627	36,220	-	-	-
事務用機器	203,847	167,627	36,220	-	-	-
42 その他機械	176,696	135,040	41,656	-	-	-
その他の機械	176,696	135,040	41,656	-	-	-
船用品(機械)	-	-	-	-	-	-

取扱貨物量 品種別表 (3)

(単位：トン)

品 種 別	外 国 貿 易			内 国 貿 易		
	計	輸 出	輸 入	計	移 出	移 入
5 化学工業品	24,428,670	4,038,276	20,390,394	11,082,059	4,428,189	6,653,870
43 陶磁器	580,577	97,339	483,238	123	48	75
陶磁器	22,177	6,405	15,772	28	28	-
その他の陶磁器	558,400	90,934	467,466	95	20	75
44 セメント	4,746	80	4,666	1,692,090	-	1,692,090
セメント	4,746	80	4,666	1,692,090	-	1,692,090
45 ガラス類	449,763	256,561	193,202	11,173	5,004	6,169
板ガラス	182,615	157,724	24,891	-	-	-
ガラス製品	267,148	98,837	168,311	11,173	5,004	6,169
46 窯業品	509,201	243,685	265,516	28,304	16,122	12,182
れんが	26,603	2,628	23,975	4,428	4,428	-
セメント製品	34,482	15,013	19,469	7,820	7,650	170
石灰	2,159	2,155	4	5,689	-	5,689
その他の窯業品	445,957	223,889	222,068	10,367	4,044	6,323
47 重油	156,140	156,140	-	1,979,496	1,234,829	744,667
重油	156,140	156,140	-	1,665,279	920,612	744,667
船用品(重油)	-	-	-	314,217	314,217	-
48 揮発油	949,562	176,993	772,569	2,103,327	988,254	1,115,073
揮発油	949,562	176,993	772,569	2,103,327	988,254	1,115,073
49 その他の石油	698,454	398,696	299,758	1,787,054	784,231	1,002,823
その他の石油	698,454	398,696	299,758	1,785,100	782,277	1,002,823
船用品(石油)	-	-	-	1,954	1,954	-
50 LNG(液化天然ガス)	14,229,854	-	14,229,854	-	-	-
LNG(液化天然ガス)	14,229,854	-	14,229,854	-	-	-
船用品(LNG)	-	-	-	-	-	-
51 LPG(液化石油ガス)	1,119,575	-	1,119,575	427,375	118,111	309,264
LPG(液化石油ガス)	1,119,575	-	1,119,575	427,375	118,111	309,264
52 その他石油製品	49,861	9,142	40,719	749,624	676,531	73,093
その他石油製品	49,861	9,142	40,719	749,624	676,531	73,093
53 コークス	103,464	15,466	87,998	283,827	176,903	106,924
コークス	103,464	15,466	87,998	283,827	176,903	106,924
54 石炭製品	10,227	7,327	2,900	6,511	6,511	-
石炭製品	10,227	7,327	2,900	6,511	6,511	-
55 化学薬品	1,696,985	797,438	899,547	1,601,529	181,280	1,420,249
硫酸	27	27	-	75,803	52,660	23,143
ソーダ	10,791	2,203	8,588	222,597	5,661	216,936
その他の化学薬品	1,686,167	795,208	890,959	1,303,129	122,959	1,180,170
56 化学肥料	171,121	61,530	109,591	72,709	58,521	14,188
窒素原肥料	78,885	57,685	21,200	36,611	36,611	-
りん酸原肥料	14,230	145	14,085	-	-	-
カリ原肥料	59,700	-	59,700	5,430	-	5,430
その他の化学肥料	18,306	3,700	14,606	30,668	21,910	8,758
57 その他化学工業品	3,699,140	1,817,879	1,881,261	338,917	181,844	157,073
染料・顔料・塗料	145,448	96,234	49,214	134	134	-
合成樹脂	2,460,194	1,137,457	1,322,737	48,815	23,587	25,228
動植物性油脂	369,666	199,156	170,510	156,669	155,094	1,575
他に分類されない化学工業品	723,832	385,032	338,800	133,299	3,029	130,270
6 軽工業品	2,431,294	700,848	1,730,446	378,130	137,135	240,995
58 紙・パルプ	432,524	164,425	268,099	160,693	16,758	143,935
パルプ	91,119	1,417	89,702	9,009	5,707	3,302
紙	341,405	163,008	178,397	151,684	11,051	140,633
59 糸及び紡績半製品	412,208	76,249	335,959	5	-	5
糸及び紡績半製品	412,208	76,249	335,959	5	-	5
60 その他繊維工業品	313,594	108,452	205,142	1,192	1,158	34
織物	313,594	108,452	205,142	1,192	1,158	34
61 砂糖	57,657	1,418	56,239	61,531	15,188	46,343
砂糖	57,657	1,418	56,239	61,531	15,188	46,343
62 製造食品	959,170	268,911	690,259	92,430	52,269	40,161
製造食品	959,170	268,911	690,259	92,430	52,269	40,161
63 飲料	145,018	80,733	64,285	2,317	216	2,101
飲料	145,018	80,733	64,285	2,317	216	2,101
64 水	33,946	316	33,630	51,367	51,347	20
水	33,946	316	33,630	5,033	5,013	20
船用品(水)	-	-	-	46,334	46,334	-
65 たばこ	4,498	126	4,372	360	100	260
たばこ	4,498	126	4,372	360	100	260
66 その他食料工業品	72,679	218	72,461	8,235	99	8,136
その他の食料工業品	72,679	218	72,461	8,235	99	8,136

取扱貨物量 品種別表（４）

（単位：トン）

品 種 別	外 国 貿 易			内 国 貿 易		
	計	輸 出	輸 入	計	移 出	移 入
7 雑工業品	8,749,052	1,971,733	6,777,319	130,263	105,999	24,264
67 がん具	123,711	12,281	111,430	56	-	56
がん具	123,711	12,281	111,430	56	-	56
68 衣服・身廻品・はきもの	2,953,334	128,954	2,824,380	1,795	1,648	147
衣服・身廻品・はきもの	2,953,334	128,954	2,824,380	1,795	1,648	147
69 文具・運動用品類	336,572	69,061	267,511	870	770	100
書籍及び印刷物	2,822	798	2,024	-	-	-
文房具、運動娯楽用品	218,302	32,938	185,364	844	744	100
楽器	115,448	35,325	80,123	26	26	-
70 家具装備品	1,594,864	177,918	1,416,946	36,333	36,076	257
家具	1,134,827	89,891	1,044,936	36,046	35,888	158
衛生暖房用具	277,745	76,738	201,007	99	-	99
台所及び食卓用品	138,934	8,594	130,340	-	-	-
装飾用品	43,358	2,695	40,663	188	188	-
71 その他日用品	338,533	143,668	194,865	19,719	19,470	249
その他の日用品	338,533	143,668	194,865	19,719	19,470	249
72 ゴム製品	1,895,151	1,342,859	552,292	25,426	21,925	3,501
ゴム製品	1,895,151	1,342,859	552,292	25,426	21,925	3,501
73 木製品	1,052,795	3,635	1,049,160	39,964	20,674	19,290
ベニヤ板	346,050	1,374	344,676	8,507	172	8,335
その他の木製品	706,745	2,261	704,484	31,457	20,502	10,955
74 その他製造工業品	454,092	93,357	360,735	6,100	5,436	664
皮革製品	1,600	34	1,566	-	-	-
その他の製造工業品	452,492	93,323	359,169	6,100	5,436	664
8 特殊品	3,920,025	1,382,609	2,537,416	1,999,363	1,266,307	733,056
75 金属くず	403,497	314,641	88,856	210,140	151,805	58,335
鉄くず	228,045	211,428	16,617	190,341	133,775	56,566
非鉄金属くず	175,452	103,213	72,239	19,799	18,030	1,769
核燃料スクラップ	-	-	-	-	-	-
76 再利用資材	478,591	460,330	18,261	72,969	68,067	4,902
再利用資材	478,591	460,330	18,261	72,969	68,067	4,902
77 動植物性製造飼肥料	700,939	34,576	666,363	382,584	355,499	27,085
動植物性製造飼肥料	700,939	34,576	666,363	382,584	355,499	27,085
78 廃棄物	2,432	175	2,257	14,916	14,421	495
廃棄物	2,432	175	2,257	14,916	14,421	495
79 廃土砂	-	-	-	1,273,987	655,682	618,305
廃土砂	-	-	-	1,273,987	655,682	618,305
80 輸送用容器	2,317,630	572,887	1,744,743	36,938	13,947	22,991
金属製輸送用容器	356,436	56,937	299,499	7,117	5,988	1,129
その他の輸送用容器	1,961,194	515,950	1,445,244	29,821	7,959	21,862
81 取合せ品	16,936	-	16,936	7,829	6,886	943
引越荷物	126	-	126	64	64	-
自動車便路線貨物	-	-	-	4,280	4,280	-
内外航船舶小口混載貨物	16,810	-	16,810	3,485	2,542	943
9 分類不能のもの	-	-	-	-	-	-
82 分類不能のもの	-	-	-	-	-	-
分類不能のもの	-	-	-	-	-	-

輸出貨物 品種・月別表（1）

品 種 別	年 計	1 月	2 月	3 月	4 月
合 計	41,936,479	3,370,691	3,633,752	4,397,525	3,668,977
1 農水産品	70,348	2,745	3,813	4,394	10,874
1 麦	-	-	-	-	-
2 米	302	1	135	-	22
3 とうもろこし	-	-	-	-	-
4 豆類	200	-	-	28	-
5 その他雑穀	-	-	-	-	-
6 野菜・果物	4,162	661	180	244	181
7 綿花	-	-	-	-	-
8 その他農産品	29,115	1,071	1,211	1,056	874
9 羊毛	4	-	-	-	-
10 その他畜産品	12,282	748	1,283	1,212	963
11 水産品	24,283	264	1,004	1,854	8,834
2 林産品	16,045	415	1,211	1,689	1,436
12 原木	5,846	-	771	900	375
13 製材	7,309	381	433	702	877
14 樹脂類	2,701	34	7	48	165
15 木材チップ	-	-	-	-	-
16 その他林産品	172	-	-	39	19
17 薪炭	17	-	-	-	-
3 鉱産品	607,992	64,718	103,240	41,802	13,165
18 石炭	4,400	319	629	768	267
19 鉄鉱石	-	-	-	-	-
20 金属鉱	125	-	-	-	-
21 砂利・砂	1,801	299	283	128	41
22 石材	939	78	3	219	144
23 原油	-	-	-	-	-
24 りん鉱石	-	-	-	-	-
25 石灰石	-	-	-	-	-
26 原塩	27	-	-	-	-
27 非金属鉱物	600,700	64,022	102,325	40,687	12,713
4 金属機械工業品	33,148,628	2,645,200	2,877,464	3,593,041	2,918,800
28 鉄鋼	38,906	4,404	2,664	2,604	3,476
29 鋼材	1,995,739	153,703	162,729	205,445	168,785
30 非鉄金属	233,997	16,569	20,788	24,490	19,504
31 金属製品	244,341	18,573	21,252	23,961	25,122
32 鉄道車両	1,524	32	101	38	140
33 完成自動車	17,332,901	1,429,280	1,537,376	2,053,663	1,511,250
34 その他輸送用車両	191,173	11,914	15,007	17,419	17,538
35 二輪自動車	34,713	2,289	2,165	5,096	3,346
36 自動車部品	8,522,803	714,580	748,060	825,820	784,393
37 その他輸送機械	171,181	13,542	16,679	16,979	15,488
38 産業機械	3,327,408	205,375	265,354	320,178	278,523
39 電気機械	649,114	45,350	52,608	59,762	56,206
40 測量・光学・医療用機械	102,161	7,246	8,372	8,310	8,180
41 事務用機器	167,627	14,792	14,690	19,397	16,736
42 その他機械	135,040	7,551	9,619	9,879	10,113

(単位：トン)

5月	6月	7月	8月	9月	10月	11月	12月
3,089,388	3,355,412	3,343,416	3,015,977	3,580,382	3,590,775	3,470,808	3,419,376
5,229	5,614	7,977	4,830	3,151	6,645	7,728	7,348
-	-	-	-	-	-	-	-
-	-	3	-	-	120	-	21
-	-	-	-	-	-	-	-
25	102	-	-	24	-	21	-
-	-	-	-	-	-	-	-
170	278	142	429	156	436	412	873
-	-	-	-	-	-	-	-
819	1,850	4,637	2,760	1,153	3,441	5,448	4,795
-	-	-	-	4	-	-	-
1,543	1,083	1,147	743	895	1,006	868	791
2,672	2,301	2,048	898	919	1,642	979	868
820	1,585	1,657	1,543	1,102	1,334	1,201	2,052
395	776	503	842	140	230	128	786
325	653	1,095	409	538	629	602	665
80	156	29	266	420	473	422	601
-	-	-	-	-	-	-	-
20	-	30	26	-	2	36	-
-	-	-	-	4	-	13	-
65,837	21,623	68,306	8,012	36,499	88,592	63,189	33,009
362	383	347	354	116	329	256	270
-	-	-	-	-	-	-	-
21	-	21	-	-	21	20	42
82	129	170	-	295	166	171	37
195	-	127	-	16	111	-	46
-	-	-	-	-	-	-	-
-	-	-	-	-	-	-	-
-	-	-	-	-	-	-	-
15	4	4	-	-	-	4	-
65,162	21,107	67,637	7,658	36,072	87,965	62,738	32,614
2,318,991	2,646,762	2,552,255	2,342,482	2,901,787	2,791,385	2,798,262	2,762,199
2,096	4,472	4,572	1,916	1,905	4,057	4,700	2,040
156,565	176,502	162,097	154,529	163,236	161,660	175,289	155,199
17,051	20,470	21,691	16,667	20,265	19,102	18,745	18,655
16,119	20,154	20,286	18,449	18,595	21,437	20,051	20,342
169	273	65	84	231	103	148	140
1,101,113	1,344,192	1,304,339	1,125,175	1,594,499	1,385,394	1,489,397	1,457,223
15,858	17,836	16,885	14,264	15,815	16,130	16,941	15,566
1,743	3,031	1,873	2,513	3,703	2,982	3,198	2,774
650,244	669,401	642,915	646,003	682,414	777,815	691,776	689,382
14,467	14,468	13,188	12,843	12,972	15,672	12,324	12,559
263,222	288,425	275,207	274,486	294,868	286,809	277,158	297,803
52,155	52,698	55,393	48,068	56,565	62,935	53,049	54,325
7,009	8,902	7,964	7,731	9,351	10,083	9,343	9,670
10,710	12,451	12,713	9,260	13,542	13,440	14,569	15,327
10,470	13,487	13,067	10,494	13,826	13,766	11,574	11,194

輸出貨物 品種・月別表（２）

品 種 別	年 計	1 月	2 月	3 月	4 月
5 化学工業品	4,038,276	387,969	348,765	388,090	339,402
43 陶磁器	97,339	6,467	6,137	8,446	9,306
44 セメント	80	-	-	-	20
45 ガラス類	256,561	26,426	21,165	22,909	22,306
46 窯業品	243,685	16,918	17,377	22,585	23,260
47 重油	156,140	68,880	-	38,801	32,131
48 揮発油	176,993	59,440	44,320	26,970	-
49 その他の石油	398,696	3,364	2,702	2,081	9,292
50 L N G (液化天然ガス)	-	-	-	-	-
51 L P G (液化石油ガス)	-	-	-	-	-
52 その他石油製品	9,142	2,054	2,804	580	523
53 コークス	15,466	-	-	-	-
54 石炭製品	7,327	770	589	823	718
55 化学薬品	797,438	64,409	75,401	77,946	69,546
56 化学肥料	61,530	8,109	8,532	8,835	8,325
57 その他化学工業品	1,817,879	131,132	169,738	178,114	163,975
6 軽工業品	700,848	45,443	50,917	63,851	68,713
58 紙・パルプ	164,425	9,358	11,532	16,698	21,279
59 糸及び紡績半製品	76,249	6,394	5,607	6,614	6,229
60 その他繊維工業品	108,452	7,620	9,165	8,387	9,929
61 砂糖	1,418	130	15	123	229
62 製造食品	268,911	16,809	19,244	23,998	23,670
63 飲料	80,733	5,130	5,337	8,024	7,370
64 水	316	-	13	-	-
65 たばこ	126	-	-	-	-
66 その他食料工業品	218	2	4	7	7
7 雑工業品	1,971,733	138,884	137,215	178,006	181,234
67 がん具	12,281	831	1,048	682	1,179
68 衣服・身廻品・はきもの	128,954	7,994	10,081	8,417	14,310
69 文具・運動用品類	69,061	3,988	5,760	6,093	6,580
70 家具装備品	177,918	11,358	15,809	16,292	13,471
71 その他日用品	143,668	10,851	10,717	11,950	12,543
72 ゴム製品	1,342,859	98,842	87,363	126,888	125,072
73 木製品	3,635	213	336	88	310
74 その他製造工業品	93,357	4,807	6,101	7,596	7,769
8 特殊品	1,382,609	85,317	111,127	126,652	135,353
75 金属くず	314,641	10,671	26,925	39,129	32,417
76 再利用資材	460,330	31,822	39,083	34,268	51,595
77 動植物性製造飼肥料	34,576	5,099	2,900	2,531	1,895
78 廃棄物	175	-	35	-	-
79 廃土砂	-	-	-	-	-
80 輸送用容器	572,887	37,725	42,184	50,724	49,446
81 取合せ品	-	-	-	-	-
9 分類不能のもの	-	-	-	-	-
82 分類不能のもの	-	-	-	-	-

(単位：トン)

5月	6月	7月	8月	9月	10月	11月	12月
369,473	294,708	356,439	342,382	322,757	327,536	290,139	270,616
7,191	7,851	7,900	8,641	9,071	9,150	8,809	8,370
-	10	-	25	-	-	-	25
24,339	18,488	17,808	15,953	20,881	20,453	19,833	26,000
19,521	23,492	20,907	19,958	21,455	20,454	17,610	20,148
-	-	11,400	-	-	-	-	4,928
21,380	-	13,881	4,740	1,522	4,740	-	-
53,354	31,173	51,965	88,067	75,623	27,130	52,132	1,813
-	-	-	-	-	-	-	-
-	-	-	-	-	-	-	-
332	268	363	282	493	635	330	478
-	21	-	-	4,645	4,750	-	6,050
430	409	729	970	440	497	460	492
90,867	56,733	69,647	55,713	53,186	84,100	48,851	51,039
8,441	732	8,655	8,242	534	258	246	621
143,618	155,531	153,184	139,791	134,907	155,369	141,868	150,652
54,337	63,892	54,776	57,017	57,247	66,162	57,406	61,087
11,801	15,987	10,379	15,537	14,467	14,838	12,489	10,060
6,280	6,276	6,244	6,937	6,392	7,327	5,570	6,379
9,115	9,700	9,147	7,921	8,223	10,505	9,196	9,544
114	186	121	138	117	81	7	157
19,263	24,766	22,062	19,489	21,417	25,851	24,011	28,331
7,752	6,970	6,808	6,809	6,539	7,465	5,992	6,537
-	-	12	56	-	88	138	9
-	-	-	53	73	-	-	-
12	7	3	77	19	7	3	70
163,093	204,663	176,506	156,074	150,352	182,182	143,403	160,121
1,131	1,128	1,264	1,166	589	1,064	824	1,375
9,857	13,173	10,921	8,551	9,820	12,999	11,599	11,232
5,207	6,155	6,094	5,372	6,574	6,797	5,745	4,696
12,228	14,756	18,074	16,054	15,823	17,571	14,268	12,214
10,517	13,236	11,829	12,426	12,416	15,904	9,886	11,393
116,624	147,834	118,627	104,586	95,855	118,893	93,263	109,012
174	468	275	193	576	470	342	190
7,355	7,913	9,422	7,726	8,699	8,484	7,476	10,009
111,608	116,565	125,500	103,637	107,487	126,939	109,480	122,944
26,934	22,077	19,711	24,428	24,617	36,651	31,897	19,184
40,428	46,314	47,568	34,848	28,383	30,937	27,272	47,812
3,004	4,032	3,668	2,477	1,476	2,958	2,399	2,137
-	26	-	-	-	-	26	88
-	-	-	-	-	-	-	-
41,242	44,116	54,553	41,884	53,011	56,393	47,886	53,723
-	-	-	-	-	-	-	-
-	-	-	-	-	-	-	-
-	-	-	-	-	-	-	-

輸入貨物 品種・月別表（1）

品 種 別	年 計	1 月	2 月	3 月	4 月
合 計	66,827,912	6,215,643	5,526,659	5,435,103	5,242,788
1 農水産品	4,109,713	317,225	334,048	377,466	286,388
1 麦	608,436	55,174	33,688	83,534	39,771
2 米	70,389	11,860	4,135	3,839	715
3 とうもろこし	1,448,728	94,051	119,390	141,870	83,695
4 豆類	208,697	13,469	14,591	16,925	15,554
5 その他雑穀	6,965	597	738	684	602
6 野菜・果物	363,950	28,466	25,180	29,147	34,758
7 綿花	13,876	466	1,195	1,282	1,344
8 その他農産品	1,169,129	93,748	118,816	84,079	93,113
9 羊毛	1,940	184	70	276	160
10 その他畜産品	78,147	6,777	5,792	5,869	6,083
11 水産品	139,456	12,433	10,453	9,961	10,593
2 林産品	2,070,554	108,093	169,712	200,387	171,900
12 原木	64,288	13,794	951	3,944	11,486
13 製材	457,581	37,506	43,530	34,118	48,084
14 樹脂類	82,452	6,980	7,805	8,650	5,078
15 木材チップ	1,420,034	46,846	114,532	148,486	102,194
16 その他林産品	10,069	1,081	482	1,183	734
17 薪炭	36,130	1,886	2,412	4,006	4,324
3 鉱産品	20,778,721	1,851,088	1,522,444	1,525,492	1,498,228
18 石炭	4,985,977	533,798	395,625	291,193	424,446
19 鉄鉱石	7,325,569	633,717	510,569	523,086	476,979
20 金属鉱	25,705	4,114	3,024	2,106	2,171
21 砂利・砂	23,551	76	503	337	188
22 石材	144,817	15,909	7,619	11,133	12,842
23 原油	7,462,330	568,130	544,168	648,999	509,405
24 りん鉱石	-	-	-	-	-
25 石灰石	146	46	-	22	22
26 原塩	4,947	644	108	287	355
27 非金属鉱物	805,679	94,654	60,828	48,329	71,820
4 金属機械工業品	8,433,349	819,188	615,163	735,127	634,154
28 鉄鋼	168,414	24,288	10,811	19,273	15,174
29 鋼材	290,720	24,920	19,659	30,734	20,156
30 非鉄金属	1,196,383	116,841	96,157	139,156	85,447
31 金属製品	1,052,952	103,737	76,357	89,555	86,041
32 鉄道車両	663	16	36	4	8
33 完成自動車	481,397	54,275	18,508	15,659	38,040
34 その他輸送用車両	99,038	9,701	5,397	7,668	6,715
35 二輪自動車	66,560	6,661	6,668	6,421	7,054
36 自動車部品	1,976,879	192,282	152,107	163,381	152,401
37 その他輸送機械	204,645	19,439	17,655	16,612	14,289
38 産業機械	860,138	79,874	63,686	70,240	66,021
39 電気機械	1,809,373	167,189	130,397	159,104	126,028
40 測量・光学・医療用機械	148,311	12,332	11,690	11,439	9,623
41 事務用機器	36,220	4,239	2,747	3,140	3,775
42 その他機械	41,656	3,394	3,288	2,741	3,382

(単位：トン)

5月	6月	7月	8月	9月	10月	11月	12月
5,484,990	5,851,844	5,472,829	5,430,152	5,600,019	5,958,627	5,006,652	5,602,606
344,830	376,980	314,454	423,837	342,498	330,996	275,321	385,670
44,621	46,325	23,780	74,007	48,846	67,196	42,404	49,090
6,443	12,965	7,207	216	7,017	162	15,830	-
126,600	165,631	113,276	158,634	117,573	98,939	79,311	149,758
14,189	15,749	16,715	27,165	22,180	10,471	20,430	21,259
570	648	451	475	509	445	657	589
27,146	34,085	32,212	32,880	27,567	30,954	30,977	30,578
1,114	1,575	680	1,421	1,533	1,281	473	1,512
105,751	83,464	102,197	109,895	99,946	103,607	63,544	110,969
216	170	125	116	113	273	159	78
6,160	5,663	6,329	7,228	6,821	6,203	7,608	7,614
12,020	10,705	11,482	11,800	10,393	11,465	13,928	14,223
242,869	206,671	144,064	138,233	188,472	197,097	145,841	157,215
3,637	11,118	4,350	984	956	4,160	7,198	1,710
43,352	37,048	45,238	41,359	35,465	38,070	28,757	25,054
7,669	5,381	5,848	8,410	8,469	7,335	5,048	5,779
184,006	149,340	82,033	84,280	140,039	144,693	101,724	121,861
790	660	501	797	801	1,307	1,077	656
3,415	3,124	6,094	2,403	2,742	1,532	2,037	2,155
1,689,758	1,989,194	1,914,102	1,415,669	2,005,519	2,089,734	1,585,206	1,692,287
413,620	489,801	373,628	361,833	378,028	420,869	420,621	482,515
575,655	660,347	501,961	570,378	598,943	1,000,853	711,646	561,435
1,601	1,359	2,121	1,635	2,470	1,230	1,462	2,412
61	249	39	239	1,053	5,653	14,682	471
11,839	12,861	12,048	11,359	12,080	13,047	11,795	12,285
626,683	767,863	946,906	404,938	945,764	580,116	362,545	556,813
-	-	-	-	-	-	-	-
22	-	-	34	-	-	-	-
427	428	554	455	439	221	317	712
59,850	56,286	76,845	64,798	66,742	67,745	62,138	75,644
666,930	755,904	718,800	699,304	673,930	759,166	710,147	645,536
11,584	11,285	11,139	11,326	11,125	15,794	11,850	14,765
24,626	31,079	25,922	19,974	23,291	24,542	26,935	18,882
107,545	95,580	85,163	110,165	78,205	95,923	102,988	83,213
92,553	88,587	93,227	90,069	81,110	83,628	85,176	82,912
36	4	16	248	-	82	213	-
12,206	79,417	44,307	24,815	51,149	56,617	51,992	34,412
5,943	10,501	8,653	10,010	6,913	11,066	7,735	8,736
6,512	5,025	6,928	6,774	4,610	3,380	1,695	4,832
159,352	162,531	163,335	158,729	163,959	187,528	165,639	155,635
14,425	14,050	21,720	18,827	16,137	15,281	17,090	19,120
68,192	74,546	76,629	68,839	70,410	79,183	72,657	69,861
145,544	163,704	163,578	160,003	148,995	163,434	147,077	134,320
11,183	12,731	12,859	13,481	12,809	15,341	12,858	11,965
2,205	3,332	2,450	2,374	2,150	3,016	3,079	3,713
5,024	3,532	2,874	3,670	3,067	4,351	3,163	3,170

輸入貨物 品種・月別表（２）

品 種 別	年 計	1 月	2 月	3 月	4 月
5 化学工業品	20,390,394	2,107,374	2,105,737	1,637,345	1,780,374
43 陶磁器	483,238	50,418	34,170	34,224	42,851
44 セメント	4,666	196	281	536	532
45 ガラス類	193,202	22,406	18,172	16,973	17,209
46 窯業品	265,516	22,286	16,741	23,470	23,720
47 重油	-	-	-	-	-
48 揮発油	772,569	123,007	27,714	36,796	84,385
49 その他の石油	299,758	41,860	48,608	44,915	30,308
50 L N G (液化天然ガス)	14,229,854	1,472,259	1,609,099	1,095,832	1,201,188
51 L P G (液化石油ガス)	1,119,575	98,061	124,827	123,365	125,718
52 その他石油製品	40,719	2,891	3,527	2,811	3,098
53 コークス	87,998	1,068	12,475	5,828	12,551
54 石炭製品	2,900	381	-	96	55
55 化学薬品	899,547	84,679	65,220	84,844	73,158
56 化学肥料	109,591	18,812	3,265	6,864	7,907
57 その他化学工業品	1,881,261	169,050	141,638	160,791	157,694
6 軽工業品	1,730,446	151,411	120,671	139,040	140,866
58 紙・パルプ	268,099	25,939	15,905	25,894	21,389
59 糸及び紡績半製品	335,959	30,871	26,872	27,117	27,896
60 その他繊維工業品	205,142	19,543	15,195	17,344	15,568
61 砂糖	56,239	8,934	3,908	3,213	3,736
62 製造食品	690,259	57,229	46,650	53,068	58,902
63 飲料	64,285	5,208	3,385	4,187	5,663
64 水	33,630	1,078	3,355	2,594	1,838
65 たばこ	4,372	744	174	345	306
66 その他食料工業品	72,461	1,865	5,227	5,278	5,568
7 雑工業品	6,777,319	618,764	458,243	587,433	495,847
67 がん具	111,430	10,667	6,374	7,980	8,648
68 衣服・身廻品・はきもの	2,824,380	237,579	181,802	238,859	181,734
69 文具・運動用品類	267,511	27,536	15,969	29,334	22,967
70 家具装備品	1,416,946	157,889	98,896	130,205	106,415
71 その他日用品	194,865	17,545	13,270	20,445	15,473
72 ゴム製品	552,292	45,679	40,226	43,647	37,927
73 木製品	1,049,160	92,246	78,260	88,418	97,706
74 その他製造工業品	360,735	29,623	23,446	28,545	24,977
8 特殊品	2,537,416	242,500	200,641	232,813	235,031
75 金属くず	88,856	9,433	6,581	7,267	7,154
76 再利用資材	18,261	1,728	2,491	1,296	1,327
77 動植物性製造飼肥料	666,363	62,376	54,215	62,965	67,104
78 廃棄物	2,257	60	213	198	254
79 廃土砂	-	-	-	-	-
80 輸送用容器	1,744,743	167,904	136,247	159,774	157,044
81 取合せ品	16,936	999	894	1,313	2,148
9 分類不能のもの	-	-	-	-	-
82 分類不能のもの	-	-	-	-	-

(単位：トン)

5月	6月	7月	8月	9月	10月	11月	12月
1,633,763	1,582,492	1,432,764	1,763,796	1,472,138	1,590,303	1,386,418	1,897,890
42,220	45,309	39,367	37,898	37,811	40,110	39,819	39,041
321	461	300	459	470	634	220	256
17,478	16,405	15,280	14,672	13,070	14,521	15,630	11,386
21,941	20,807	29,398	21,005	20,651	22,999	18,324	24,174
-	-	-	-	-	-	-	-
62,350	73,422	20,527	87,909	62,047	73,326	91,772	29,314
16,608	8,705	13,047	11,640	2,926	27,251	24,186	29,704
1,155,570	1,121,280	949,502	1,276,862	1,015,359	1,060,626	849,212	1,423,065
53,957	25,795	84,394	67,077	84,857	85,796	110,361	135,367
2,453	3,347	2,693	3,762	1,995	3,245	7,050	3,847
1,894	12,949	5,431	754	11,104	20,128	3,201	615
126	151	36	20	410	746	604	275
81,484	72,753	84,341	79,493	68,996	72,866	70,074	61,639
9,431	16,287	14,098	4,785	5,727	2,916	14,792	4,707
167,930	164,821	174,350	157,460	146,715	165,139	141,173	134,500
152,977	156,165	162,089	144,782	140,299	149,528	138,890	133,728
25,530	21,546	20,689	22,389	21,501	23,893	18,701	24,723
28,680	27,885	29,467	27,404	25,731	31,254	25,927	26,855
19,466	19,876	18,255	16,599	14,942	17,517	16,768	14,069
4,290	8,338	4,029	3,007	7,028	2,481	4,752	2,523
59,735	62,303	69,148	59,092	55,072	58,429	59,738	50,893
5,806	7,238	5,361	5,125	4,780	5,423	4,456	7,653
3,349	2,621	3,596	3,133	3,738	2,893	2,627	2,808
18	437	298	859	178	529	18	466
6,103	5,921	11,246	7,174	7,329	7,109	5,903	3,738
563,375	553,947	583,607	650,060	585,236	651,656	535,059	494,092
8,734	11,077	9,839	10,345	10,518	11,298	9,174	6,776
214,638	196,431	233,671	313,146	285,083	316,553	229,360	195,524
27,053	21,067	27,706	20,846	19,594	19,830	17,046	18,563
114,903	122,314	122,292	109,414	104,261	118,567	115,590	116,200
18,130	19,145	17,765	17,406	13,169	15,046	14,712	12,759
60,704	57,471	46,194	47,110	41,875	47,820	43,173	40,466
88,074	98,366	92,861	97,116	82,207	86,161	74,472	73,273
31,139	28,076	33,279	34,677	28,529	36,381	31,532	30,531
190,488	230,491	202,949	194,471	191,927	190,147	229,770	196,188
8,402	10,911	6,377	6,901	4,722	7,053	6,329	7,726
1,350	1,109	1,823	1,235	1,229	1,643	1,573	1,457
47,884	74,171	51,237	47,035	47,290	40,433	66,275	45,378
138	253	328	170	112	221	172	138
-	-	-	-	-	-	-	-
131,373	142,765	141,942	137,813	137,138	139,764	153,142	139,837
1,341	1,282	1,242	1,317	1,436	1,033	2,279	1,652
-	-	-	-	-	-	-	-
-	-	-	-	-	-	-	-

移出貨物 品種・月別表（1）

品 種 別	年 計	1 月	2 月	3 月	4 月
合 計	28,053,056	2,245,401	2,548,179	2,845,010	2,576,584
1 農水産品	518,168	41,117	41,731	37,852	36,405
1 麦	93,495	11,017	7,901	4,980	3,093
2 米	20	-	-	20	-
3 とうもろこし	411,977	30,080	33,810	32,252	32,098
4 豆類	5,583	-	-	600	1,200
5 その他雑穀	1,000	-	-	-	-
6 野菜・果物	375	20	20	-	-
7 綿花	-	-	-	-	-
8 その他農産品	5,638	-	-	-	-
9 羊毛	-	-	-	-	-
10 その他畜産品	66	-	-	-	-
11 水産品	14	-	-	-	14
2 林産品	1,253	20	140	200	178
12 原木	673	20	100	120	118
13 製材	520	-	-	80	40
14 樹脂類	60	-	40	-	20
15 木材チップ	-	-	-	-	-
16 その他林産品	-	-	-	-	-
17 薪炭	-	-	-	-	-
3 鉱産品	792,277	88,329	78,202	74,918	66,941
18 石炭	91,653	11,857	9,816	8,163	7,584
19 鉄鉱石	3,072	-	-	1,495	-
20 金属鉱	1,147	64	92	347	55
21 砂利・砂	396,247	49,371	46,724	38,831	30,169
22 石材	118	20	-	38	-
23 原油	-	-	-	-	-
24 りん鉱石	-	-	-	-	-
25 石灰石	-	-	-	-	-
26 原塩	120	-	-	-	-
27 非金属鉱物	299,920	27,017	21,570	26,044	29,133
4 金属機械工業品	20,803,728	1,697,597	1,963,356	2,271,644	1,999,399
28 鉄鋼	986,411	136,074	76,130	36,574	73,496
29 鋼材	831,152	71,089	70,948	79,268	61,549
30 非鉄金属	2,914	90	158	1,224	118
31 金属製品	20,458	988	458	424	1,531
32 鉄道車両	-	-	-	-	-
33 完成自動車	17,714,615	1,380,760	1,693,850	2,028,590	1,762,750
34 その他輸送用車両	36,555	3,353	3,507	3,571	3,761
35 二輪自動車	200	20	-	10	10
36 自動車部品	531,097	40,074	50,536	52,882	49,836
37 その他輸送機械	597,848	59,335	62,390	61,575	39,175
38 産業機械	78,104	5,609	5,077	7,235	7,071
39 電気機械	4,374	205	302	291	102
40 測量・光学・医療用機械	-	-	-	-	-
41 事務用機器	-	-	-	-	-
42 その他機械	-	-	-	-	-

(単位：トン)

5月	6月	7月	8月	9月	10月	11月	12月
2,146,762	2,696,662	2,637,861	2,100,420	2,007,514	2,124,278	1,950,777	2,173,608
42,059	58,715	49,565	50,307	31,198	42,009	30,329	56,881
10,195	8,195	4,150	8,719	8,488	11,299	5,358	10,100
-	-	-	-	-	-	-	-
30,364	49,120	45,415	36,350	22,010	30,710	24,923	44,845
1,500	-	-	-	700	-	48	1,535
-	-	-	1,000	-	-	-	-
-	-	-	-	-	-	-	335
-	-	-	-	-	-	-	-
-	1,400	-	4,238	-	-	-	-
-	-	-	-	-	-	-	-
-	-	-	-	-	-	-	66
-	-	-	-	-	-	-	-
80	80	80	140	-	135	100	100
80	80	-	-	-	115	-	40
-	-	80	140	-	20	100	60
-	-	-	-	-	-	-	-
-	-	-	-	-	-	-	-
-	-	-	-	-	-	-	-
-	-	-	-	-	-	-	-
-	-	-	-	-	-	-	-
71,338	71,073	68,507	50,465	44,576	69,429	56,649	51,850
9,259	7,188	8,069	3,847	3,800	9,438	4,444	8,188
-	-	-	-	-	-	1,577	-
59	154	47	26	106	105	46	46
36,115	40,761	30,708	26,000	21,497	32,050	23,422	20,599
40	-	20	-	-	-	-	-
-	-	-	-	-	-	-	-
-	-	-	-	-	-	-	-
-	-	-	-	-	-	-	-
-	-	-	-	-	-	-	-
-	-	-	-	-	-	-	120
25,865	22,970	29,663	20,592	19,173	27,836	27,160	22,897
1,353,667	1,867,034	1,922,553	1,498,952	1,500,977	1,605,133	1,481,929	1,641,487
65,834	55,908	41,421	48,051	78,066	102,219	107,475	165,163
63,749	71,136	69,779	63,349	69,047	69,100	79,706	62,432
42	32	40	24	74	18	52	1,042
721	1,182	4,048	2,589	2,770	2,032	2,136	1,579
-	-	-	-	-	-	-	-
1,139,175	1,632,505	1,714,440	1,290,205	1,255,115	1,328,730	1,208,465	1,280,030
3,152	4,561	4,259	3,773	1,784	1,847	1,552	1,435
20	40	20	10	30	20	10	10
36,304	40,138	46,830	39,766	46,598	44,344	40,658	43,131
38,744	53,995	34,735	45,070	40,065	49,045	35,195	78,524
5,801	7,188	6,620	5,969	7,101	7,417	6,401	6,615
125	349	361	146	327	361	279	1,526
-	-	-	-	-	-	-	-
-	-	-	-	-	-	-	-
-	-	-	-	-	-	-	-

移出貨物 品種・月別表（2）

品 種 別	年 計	1 月	2 月	3 月	4 月
5 化学工業品	4,428,189	327,931	363,043	337,366	329,556
43 陶磁器	48	-	10	-	-
44 セメント	-	-	-	-	-
45 ガラス類	5,004	991	440	348	380
46 窯業品	16,122	467	1,215	1,416	2,076
47 重油	1,234,829	93,876	107,077	125,925	77,454
48 揮発油	988,254	73,154	81,073	51,847	67,538
49 その他の石油	784,231	105,626	89,496	54,049	87,029
50 L N G (液化天然ガス)	-	-	-	-	-
51 L P G (液化石油ガス)	118,111	6,077	10,526	4,613	3,478
52 その他石油製品	676,531	14,524	26,105	54,072	25,912
53 コークス	176,903	501	3,628	14,097	30,895
54 石炭製品	6,511	-	1,318	1,300	-
55 化学薬品	181,280	13,925	24,137	13,835	13,145
56 化学肥料	58,521	4,347	1,915	5,294	6,297
57 その他化学工業品	181,844	14,443	16,103	10,570	15,352
6 軽工業品	137,135	10,095	13,912	11,508	13,144
58 紙・パルプ	16,758	508	853	1,932	2,468
59 糸及び紡績半製品	-	-	-	-	-
60 その他繊維工業品	1,158	75	55	115	60
61 砂糖	15,188	1,030	1,789	1,000	929
62 製造食品	52,269	4,748	5,090	4,400	6,136
63 飲料	216	-	-	20	24
64 水	51,347	3,674	6,085	4,021	3,527
65 たばこ	100	60	40	-	-
66 その他食料工業品	99	-	-	20	-
7 雑工業品	105,999	7,531	8,971	9,383	9,066
67 がん具	-	-	-	-	-
68 衣服・身廻品・はきもの	1,648	46	54	80	48
69 文具・運動用品類	770	60	146	36	36
70 家具装備品	36,076	3,088	3,778	3,654	2,850
71 その他日用品	19,470	1,073	1,398	1,577	2,349
72 ゴム製品	21,925	880	1,555	1,648	1,699
73 木製品	20,674	1,938	1,306	1,682	1,508
74 その他製造工業品	5,436	446	734	706	576
8 特殊品	1,266,307	72,781	78,824	102,139	121,895
75 金属くず	151,805	8,465	9,172	8,785	7,064
76 再利用資材	68,067	6,335	3,024	4,539	4,003
77 動植物性製造飼肥料	355,499	28,871	29,400	20,963	30,098
78 廃棄物	14,421	1,369	108	273	233
79 廃土砂	655,682	25,651	35,352	65,454	78,541
80 輸送用容器	13,947	1,328	1,400	1,121	940
81 取合せ品	6,886	762	368	1,004	1,016
9 分類不能のもの	-	-	-	-	-
82 分類不能のもの	-	-	-	-	-

(単位：トン)

5月	6月	7月	8月	9月	10月	11月	12月
536,628	551,454	475,037	352,139	311,032	279,869	269,412	294,722
-	20	-	-	-	-	18	-
-	-	-	-	-	-	-	-
247	428	480	275	520	235	180	480
1,176	2,586	1,056	950	1,154	1,653	1,281	1,092
164,324	137,443	88,128	69,607	83,570	115,267	76,462	95,696
109,375	109,587	96,662	103,841	74,050	57,357	76,045	87,725
101,572	111,475	59,769	47,264	57,068	20,059	22,266	28,558
-	-	-	-	-	-	-	-
12,832	15,988	14,186	8,145	12,849	10,342	10,636	8,439
84,607	69,055	148,191	83,485	50,621	40,274	44,255	35,430
21,633	62,813	36,407	573	1,330	2,096	2,930	-
1,333	1,310	-	-	1,250	-	-	-
18,821	19,052	13,765	19,035	6,555	9,821	15,498	13,691
5,484	7,142	1,857	4,295	4,764	4,517	6,206	6,403
15,224	14,555	14,536	14,669	17,301	18,248	13,635	17,208
12,027	11,328	10,336	12,580	7,737	12,040	9,784	12,644
2,222	1,327	1,380	2,242	779	1,828	377	842
-	-	-	-	-	-	-	-
115	40	60	91	116	226	90	115
1,799	1,740	1,441	1,500	300	1,840	930	890
4,082	3,512	3,354	4,850	2,400	4,378	3,313	6,006
47	4	28	29	17	7	18	22
3,722	4,705	4,073	3,868	4,105	3,761	5,037	4,769
-	-	-	-	-	-	-	-
40	-	-	-	20	-	19	-
7,526	7,352	10,030	7,991	9,300	8,883	8,213	11,753
-	-	-	-	-	-	-	-
56	72	176	18	54	28	38	978
74	28	86	48	46	26	54	130
2,598	2,156	3,756	2,430	2,400	2,388	2,940	4,038
1,279	1,183	1,713	1,601	1,606	1,521	1,602	2,568
1,083	1,536	2,237	2,040	2,544	2,851	2,067	1,785
1,798	2,109	1,724	1,384	2,288	1,759	1,286	1,892
638	268	338	470	362	310	226	362
123,437	129,626	101,753	127,846	102,694	106,780	94,361	104,171
5,985	16,901	15,577	22,153	17,318	10,184	15,035	15,166
11,093	9,023	5,799	4,683	7,651	4,756	4,888	2,273
29,909	29,867	32,192	23,889	30,122	34,807	33,200	32,181
70	1,581	1,522	1,202	5,846	1,313	824	80
75,422	70,724	45,350	74,411	39,737	54,003	38,654	52,383
580	1,294	1,019	1,144	1,244	1,303	1,348	1,226
378	236	294	364	776	414	412	862
-	-	-	-	-	-	-	-
-	-	-	-	-	-	-	-

移入貨物 品種・月別表（1）

品 種 別	年 計	1 月	2 月	3 月	4 月
合 計	26,765,239	2,197,124	2,270,566	2,597,941	2,302,979
1 農水産品	247,683	20,802	23,719	15,356	16,105
1 麦	106,551	11,621	9,570	6,599	9,378
2 米	25,688	1,427	2,542	2,808	2,709
3 とうもろこし	24,214	2,516	-	-	719
4 豆類	30,456	1,350	5,905	3,147	1,470
5 その他雑穀	11,289	1,234	900	49	40
6 野菜・果物	32,482	2,654	3,389	2,629	1,327
7 綿花	-	-	-	-	-
8 その他農産品	16,426	-	1,413	104	252
9 羊毛	-	-	-	-	-
10 その他畜産品	-	-	-	-	-
11 水産品	577	-	-	20	210
2 林産品	201,184	16,516	18,253	19,356	17,557
12 原木	2,850	140	400	320	460
13 製材	171,226	12,277	14,093	13,090	13,219
14 樹脂類	120	20	20	-	-
15 木材チップ	26,966	4,079	3,740	5,924	3,878
16 その他林産品	-	-	-	-	-
17 薪炭	22	-	-	22	-
3 鉱産品	1,730,444	165,784	135,866	159,392	85,936
18 石炭	37,949	-	4,600	1,600	4,562
19 鉄鉱石	4,454	-	-	-	-
20 金属鉱	260	40	-	20	20
21 砂利・砂	516,982	56,080	51,913	57,594	20,200
22 石材	40	-	-	-	-
23 原油	-	-	-	-	-
24 りん鉱石	-	-	-	-	-
25 石灰石	980,003	86,557	67,600	78,220	46,305
26 原塩	62,820	10,950	1,600	11,730	3,070
27 非金属鉱物	127,936	12,157	10,153	10,228	11,779
4 金属機械工業品	16,933,743	1,363,414	1,492,548	1,701,790	1,518,575
28 鉄鋼	112,761	6,870	8,534	4,600	16,727
29 鋼材	4,012,426	375,684	328,163	379,120	335,716
30 非鉄金属	30,455	3,168	2,025	1,825	2,273
31 金属製品	17,888	1,710	2,001	2,995	1,385
32 鉄道車両	197	197	-	-	-
33 完成自動車	11,719,145	913,130	1,080,805	1,230,060	1,085,905
34 その他輸送用車両	574	-	25	14	10
35 二輪自動車	-	-	-	-	-
36 自動車部品	414,538	29,440	34,562	37,001	36,942
37 その他輸送機械	590,032	30,415	33,800	42,105	35,884
38 産業機械	34,753	2,800	2,613	3,559	3,733
39 電気機械	951	-	20	488	-
40 測量・光学・医療用機械	23	-	-	23	-
41 事務用機器	-	-	-	-	-
42 その他機械	-	-	-	-	-

(単位：トン)

5月	6月	7月	8月	9月	10月	11月	12月
1,952,771	2,261,364	2,591,109	2,150,116	1,939,397	2,225,473	2,112,402	2,163,997
15,199	29,904	26,467	17,178	11,959	25,820	20,202	24,972
10,374	22,803	7,052	8,288	782	10,184	3,980	5,920
1,357	1,922	2,178	1,913	1,240	2,913	1,600	3,079
-	319	6,358	-	900	3,000	3,900	6,502
1,637	2,463	2,460	1,737	1,745	3,868	1,824	2,850
1,105	1,494	2,406	-	-	98	900	3,063
518	159	317	3,796	6,402	5,592	2,405	3,294
-	-	-	-	-	-	-	-
-	605	5,696	1,444	890	165	5,593	264
-	-	-	-	-	-	-	-
-	-	-	-	-	-	-	-
208	139	-	-	-	-	-	-
17,282	17,842	17,029	15,806	12,606	15,286	16,360	17,291
360	140	100	20	120	220	140	430
15,007	15,429	16,909	14,969	11,660	13,756	13,956	16,861
-	20	20	20	20	-	-	-
1,915	2,253	-	797	806	1,310	2,264	-
-	-	-	-	-	-	-	-
-	-	-	-	-	-	-	-
128,447	130,527	131,177	136,238	130,968	183,685	174,882	167,542
-	3,206	5,084	-	-	4,800	11,291	2,806
-	-	-	1,000	1,641	-	1,813	-
40	100	40	-	-	-	-	-
28,043	37,866	46,425	41,927	39,549	41,664	46,194	49,527
-	-	-	40	-	-	-	-
-	-	-	-	-	-	-	-
-	-	-	-	-	-	-	-
81,210	83,445	70,106	71,170	78,385	123,575	91,845	101,585
4,950	3,090	3,130	8,000	3,150	2,750	6,100	4,300
14,204	2,820	6,392	14,101	8,243	10,896	17,639	9,324
1,193,214	1,488,780	1,857,239	1,345,331	1,204,951	1,324,526	1,178,916	1,264,459
4,722	4,704	14,409	30,307	8,967	4,207	5,204	3,510
318,431	318,867	305,125	304,057	289,629	386,075	341,940	329,619
2,337	2,404	2,954	1,635	1,860	3,297	3,195	3,482
1,063	1,282	1,186	1,316	1,107	1,184	644	2,015
-	-	-	-	-	-	-	-
782,490	1,070,050	1,418,070	925,230	802,370	841,360	737,025	832,650
37	87	110	37	21	135	29	69
-	-	-	-	-	-	-	-
32,696	33,882	40,908	28,832	37,827	35,568	35,066	31,814
49,225	54,155	71,010	51,565	59,505	50,300	53,323	58,745
2,203	3,349	3,467	2,350	3,344	2,370	2,430	2,535
10	-	-	2	321	30	60	20
-	-	-	-	-	-	-	-
-	-	-	-	-	-	-	-
-	-	-	-	-	-	-	-

移入貨物 品種・月別表（２）

品 種 別	年 計	1 月	2 月	3 月	4 月
5 化学工業品	6,653,870	571,670	530,072	611,598	539,007
43 陶磁器	75	-	-	75	-
44 セメント	1,692,090	124,947	140,626	140,650	130,972
45 ガラス類	6,169	1,100	-	1,000	1,100
46 窯業品	12,182	1,750	1,300	40	1,727
47 重油	744,667	70,094	50,496	53,662	47,426
48 揮発油	1,115,073	86,620	71,320	157,036	134,689
49 その他の石油	1,002,823	96,473	90,851	73,243	61,707
50 L N G (液化天然ガス)	-	-	-	-	-
51 L P G (液化石油ガス)	309,264	34,463	30,501	30,108	26,611
52 その他石油製品	73,093	5,505	7,100	2,692	7,927
53 コークス	106,924	7,250	1,502	3,326	1,553
54 石炭製品	-	-	-	-	-
55 化学薬品	1,420,249	122,706	115,232	133,270	115,070
56 化学肥料	14,188	2,771	2,002	2,650	530
57 その他化学工業品	157,073	17,991	19,142	13,846	9,695
6 軽工業品	240,995	22,917	20,135	18,243	22,320
58 紙・パルプ	143,935	14,734	12,834	10,782	13,814
59 糸及び紡績半製品	5	-	-	5	-
60 その他繊維工業品	34	-	-	34	-
61 砂糖	46,343	4,214	4,008	3,099	3,888
62 製造食品	40,161	2,757	2,389	3,520	3,597
63 飲料	2,101	80	180	160	391
64 水	20	-	-	-	-
65 たばこ	260	220	40	-	-
66 その他食料工業品	8,136	912	684	643	630
7 雑工業品	24,264	1,832	2,162	2,685	1,889
67 がん具	56	-	-	56	-
68 衣服・身廻品・はきもの	147	-	-	110	-
69 文具・運動用品類	100	-	-	100	-
70 家具装備品	257	-	-	257	-
71 その他日用品	249	-	-	48	12
72 ゴム製品	3,501	313	436	166	347
73 木製品	19,290	1,479	1,566	1,904	1,530
74 その他製造工業品	664	40	160	44	-
8 特殊品	733,056	34,189	47,811	69,521	101,590
75 金属くず	58,335	4,527	11,594	5,959	8,379
76 再利用資材	4,902	180	222	220	682
77 動植物性製造飼肥料	27,085	838	2,236	1,157	3,208
78 廃棄物	495	455	-	-	-
79 廃土砂	618,305	26,450	32,730	59,490	87,350
80 輸送用容器	22,991	1,619	1,029	2,695	1,971
81 取合せ品	943	120	-	-	-
9 分類不能のもの	-	-	-	-	-
82 分類不能のもの	-	-	-	-	-

(単位：トン)

5月	6月	7月	8月	9月	10月	11月	12月
497,784	503,490	496,650	552,485	512,826	591,073	645,568	601,647
-	-	-	-	-	-	-	-
133,120	136,359	148,350	143,998	134,063	164,210	150,557	144,238
-	1,000	-	-	969	-	-	1,000
2,850	6	691	300	2,106	6	1,400	6
63,031	50,994	45,875	72,905	51,920	63,876	100,960	73,428
69,148	84,720	76,699	88,377	96,095	98,997	70,527	80,845
67,512	68,490	62,215	74,419	72,872	100,749	154,184	80,108
-	-	-	-	-	-	-	-
19,422	27,100	20,919	16,723	21,517	21,171	25,910	34,819
6,506	4,335	5,058	6,773	4,477	4,301	5,914	12,505
2,403	1,203	651	10,124	15,433	7,602	13,258	42,619
-	-	-	-	-	-	-	-
121,679	119,585	123,228	125,487	97,014	117,765	113,390	115,823
-	1,062	530	531	1,087	1,965	1,060	-
12,113	8,636	12,434	12,848	15,273	10,431	8,408	16,256
19,073	19,461	18,058	19,358	19,701	20,610	19,766	21,353
10,982	10,133	9,464	11,469	12,999	12,989	11,733	12,002
-	-	-	-	-	-	-	-
-	-	-	-	-	-	-	-
3,410	4,680	4,742	4,113	2,378	4,360	3,531	3,920
2,904	3,636	3,401	3,236	3,687	2,561	3,688	4,785
237	434	194	140	197	54	17	17
-	-	-	-	-	-	20	-
-	-	-	-	-	-	-	-
1,540	578	257	400	440	646	777	629
2,196	1,887	1,753	2,000	2,092	2,372	1,689	1,707
-	-	-	-	-	-	-	-
-	-	-	-	-	37	-	-
-	-	-	-	-	-	-	-
-	-	-	-	-	-	-	-
24	40	12	4	80	17	12	-
355	140	132	82	426	393	409	302
1,777	1,647	1,609	1,634	1,586	1,885	1,268	1,405
40	60	-	280	-	40	-	-
79,576	69,473	42,736	61,720	44,294	62,101	55,019	65,026
5,688	813	3,353	1,620	2,950	1,559	4,269	7,624
442	260	202	250	1,000	1,002	200	242
2,287	1,147	1,994	5,005	2,114	3,357	916	2,826
-	-	20	-	-	-	-	20
69,670	65,550	35,130	52,725	35,850	53,995	47,430	51,935
1,469	1,703	1,574	2,120	2,060	2,178	2,196	2,377
20	-	463	-	320	10	8	2
-	-	-	-	-	-	-	-
-	-	-	-	-	-	-	-

外貿貨物 国・地域別表 (1)

(単位：トン)

州及び国	計		輸 出		輸 入	
	数 量	前年比(%)	数 量	前年比(%)	数 量	前年比(%)
合 計	108,764,391	93.1	41,936,479	91.1	66,827,912	94.4
[アジア州]	60,963,112	93.2	24,085,065	89.2	36,878,047	96.1
韓国	3,572,449	87.6	1,597,509	97.1	1,974,940	81.2
中国	17,843,786	88.5	5,296,559	86.3	12,547,227	89.4
台湾	3,056,407	87.2	1,834,388	95.2	1,222,019	77.4
中国(ホンコン)	901,230	63.6	654,956	82.2	246,274	39.8
中国(マカオ)	5,786	96.2	5,786	96.2	-	-
ベトナム	3,428,836	103.5	1,144,592	91.1	2,284,244	111.1
カンボジア	108,776	215.6	34,590	102.7	74,186	442.2
タイ	4,278,861	101.5	2,283,750	99.2	1,995,111	104.4
シンガポール	1,217,837	68.5	806,025	111.1	411,812	39.1
フィリピン	1,371,831	116.5	750,464	126.2	621,367	106.7
マレーシア	5,079,180	114.5	1,076,918	111.1	4,002,262	115.4
ブルネイ	9,794	88.1	9,781	89.0	13	10.2
インドネシア	2,975,711	126.2	974,371	111.3	2,001,340	135.0
東チモール	4,542	116.0	4,542	116.0	-	-
ミャンマー	103,113	202.8	5,425	38.1	97,688	266.9
インド	915,077	73.3	577,427	104.5	337,650	48.6
パキスタン	189,323	68.6	166,278	64.1	23,045	138.3
スリランカ	65,502	124.3	10,659	33.6	54,843	261.4
モルディヴ	2,859	253.7	2,859	253.7	-	-
バングラデシュ	317,746	72.6	239,648	60.0	78,098	205.1
イラン	81	20.0	81	20.0	-	-
イラク	27,093	242.1	27,093	242.1	-	-
クウェート	1,108,687	94.2	724,032	67.0	384,655	394.6
サウジアラビア	4,706,929	112.5	1,208,566	127.2	3,498,363	108.2
カタール	2,971,879	80.0	466,324	90.1	2,505,555	78.3
オマーン	682,314	56.3	553,760	58.9	128,554	47.4
アラブ首長国	4,606,294	98.5	2,339,706	72.9	2,266,588	154.6
イエメン	632	20.3	632	20.3	-	-
バーレーン	195,814	57.8	178,241	55.0	17,573	115.8
イスラエル	342,559	57.4	330,505	56.8	12,054	82.0
ヨルダン	157,116	131.7	155,848	131.5	1,268	157.9
シリア・アラブ	1,306	156.0	1,306	156.0	-	-
レバノン	82,063	58.7	82,046	58.7	17	全増
トルコ	616,165	99.0	524,864	91.8	91,301	178.6
キプロス	15,534	253.8	15,534	253.8	-	-
[ヨーロッパ州]	9,117,509	94.7	5,324,898	88.5	3,792,611	104.9
アイスランド	1,320	236.1	1,320	236.1	-	-
ノルウェー	31,538	164.2	20,904	140.2	10,634	247.4
スウェーデン	151,400	33.9	64,467	15.2	86,933	406.8
デンマーク	18,728	148.5	7,223	135.4	11,505	158.1
イギリス	538,033	97.8	491,007	91.9	47,026	300.1
アイルランド	47,965	147.1	45,325	147.3	2,640	143.3
オランダ	1,158,120	104.2	768,673	106.5	389,447	99.9
ベルギー	2,137,485	123.0	2,053,357	120.1	84,128	295.7
フランス	208,227	118.3	95,261	116.7	112,966	119.7
ドイツ	930,044	110.9	644,755	112.0	285,289	108.5
ポルトガル	79,190	145.8	64,856	130.6	14,334	306.5
スペイン	385,610	85.4	319,412	109.4	66,198	41.4
ジブラルタル	291	154.0	291	154.0	-	-
イタリア	408,014	125.5	258,740	100.2	149,274	222.7
マルタ	832	3,081.5	832	3,081.5	-	-

外貿貨物 国・地域別表 (2)

(単位：トン)

州及び国	計		輸 出		輸 入	
	数 量	前年比(%)	数 量	前年比(%)	数 量	前年比(%)
フィンランド	147,693	192.8	13,527	59.1	134,166	249.7
ポーランド	46,775	248.2	11,788	89.8	34,987	612.2
モンテネグロ	409	67.5	409	67.5	-	-
スロベニア	49,365	96.5	21,174	66.8	28,191	145.0
アルバニア	1,911	289.5	47	全増	1,864	282.4
ギリシャ	155,603	178.8	144,791	177.5	10,812	199.0
ルーマニア	38,386	168.8	4,773	154.8	33,613	171.0
ブルガリア	4,458	126.8	1,903	127.5	2,555	126.4
クロアチア	7,432	183.9	3,658	205.7	3,774	166.7
ロシア	2,431,318	73.5	232,054	24.0	2,199,264	93.9
エストニア	46,987	37.8	21,699	18.1	25,288	561.8
ラトビア	30,356	124.9	6,855	47.9	23,501	235.2
リトアニア	18,531	560.0	2,847	129.3	15,684	1,416.8
ウクライナ	11,876	8.5	6,215	12.6	5,661	6.3
ジョージア	29,612	235.1	16,735	142.2	12,877	1,562.7
[アフリカ州]	3,350,616	110.9	1,919,277	84.3	1,431,339	192.2
モロッコ	31,230	45.9	28,224	41.8	3,006	574.8
アルジェリア	2,115	623.9	2,115	623.9	-	-
チュニジア	17,928	106.1	17,758	107.5	170	43.9
リビア	8,267	66.6	8,267	66.6	-	-
エジプト	242,080	202.5	89,899	76.3	152,181	8,930.8
カナリー諸島	1,005	188.6	1,005	188.6	-	-
モーリタニア	776	357.6	200	327.9	576	369.2
セネガル	5,341	303.8	3,633	249.3	1,708	567.4
ガンビア	25	8.9	25	8.9	-	-
ギニアビサウ	-	全減	-	全減	-	-
ギニア	1,312	109.4	1,286	117.2	26	25.5
シエラレオネ	176	122.2	176	122.2	-	-
リベリア	32	50.0	32	50.0	-	-
コートジボアール	2,319	42.7	2,089	38.5	230	5,750.0
ガーナ	41,127	53.5	29,738	40.4	11,389	342.4
トーゴ	5,158	329.2	1,087	90.2	4,071	1,124.6
ベナン	117	11.2	117	11.2	-	-
ナイジェリア	304,813	739.9	22,804	78.2	282,009	2,341.3
カメルーン	4,074	159.4	1,244	145.3	2,830	166.5
赤道ギニア	-	全減	-	全減	-	-
ガボン	14,593	67.9	13,719	65.6	874	146.9
コンゴ共和国	871	全増	17	全増	854	全増
コンゴ民主共和国	2,821	129.4	2,289	105.0	532	全増
アンゴラ	159,367	17,846.2	1,403	157.1	157,964	全増
ナミビア	7,766	86.0	7,766	86.0	-	-
南アフリカ	1,644,636	90.9	862,328	78.8	782,308	109.4
モザンビーク	46,113	84.4	38,382	76.5	7,731	173.4
マダガスカル	4,675	312.1	3,922	461.4	753	116.2
モーリシャス	28,159	92.3	28,159	92.5	-	全減
セーシェル	1,583	352.6	1,583	352.6	-	-
スーダン	27,301	211.9	23,418	195.3	3,883	433.4
ジブチ	50,588	98.8	45,822	89.6	4,766	6,189.6
ソマリア	204	10.1	204	10.6	-	全減
ケニア	281,084	94.7	279,308	94.2	1,776	1,305.9
タンザニア	402,817	111.1	391,115	108.4	11,702	607.3
レユニオン	10,143	65.5	10,143	65.5	-	-
[大洋州]	17,949,789	93.3	3,327,719	95.4	14,622,070	92.8
オーストラリア	15,748,124	93.2	2,375,766	97.0	13,372,358	92.5
パプアニューギニア	958,930	93.5	153,738	83.1	805,192	95.8

外貿貨物 国・地域別表 (3)

(単位：トン)

州及び国	計		輸 出		輸 入	
	数 量	前年比(%)	数 量	前年比(%)	数 量	前年比(%)
ニュージーランド	901,671	86.4	628,620	85.4	273,051	89.0
サモア	11,918	192.7	11,918	192.7	-	-
フィジー	220,574	122.0	49,439	148.9	171,135	115.9
ソロモン諸島	5,366	117.9	5,366	117.9	-	-
トンガ	9,884	139.9	9,884	139.9	-	-
キリバス	660	66.1	660	66.1	-	-
米領サモア	784	52.7	784	52.7	-	-
ニューカレドニア	26,120	151.9	25,787	153.4	333	87.4
グアム	21,624	116.9	21,624	116.9	-	-
ミクロネシア連邦	81	176.1	81	176.1	-	-
マーシャル諸島	1,010	420.8	1,010	420.8	-	-
北マリアナ諸島	10,148	169.0	10,148	169.0	-	-
ナウル	604	50.6	604	50.6	-	-
バヌアツ	8,604	152.2	8,603	152.2	1	100.0
ツバル	26	32.9	26	32.9	-	-
パラオ	557	229.2	557	229.2	-	-
仏領ポリネシア	23,104	146.2	23,104	146.2	-	-
[北アメリカ州]	14,578,117	88.0	5,808,975	104.1	8,769,142	79.8
カナダ	3,659,381	89.2	326,281	119.7	3,333,100	87.0
アメリカ	9,472,200	85.5	4,086,645	102.3	5,385,555	76.1
メキシコ	629,242	103.6	604,321	103.9	24,921	98.4
グアテマラ	66,553	110.4	64,410	107.2	2,143	1,001.4
ホンジュラス	39,454	99.6	38,002	96.1	1,452	2,792.3
ベリーズ	2	全増	-	-	2	全増
エルサルバドル	23,912	114.4	23,912	114.4	-	-
ニカラグア	22,043	124.6	21,531	121.7	512	全増
コスタリカ	75,212	116.7	74,901	116.3	311	661.7
パナマ	184,934	125.6	184,481	125.3	453	全増
バーミューダ	2,160	56.3	2,160	56.3	-	-
バハマ	38,612	115.5	38,612	115.5	-	-
ジャマイカ	101,843	91.8	101,815	91.8	28	全増
ヴァージン諸島	182	133.8	182	133.8	-	-
バルバドス	15,820	114.9	15,820	114.9	-	-
トリニダード・トバゴ	57,799	67.0	37,379	110.6	20,420	38.9
グレナダ	3,279	115.0	3,279	115.0	-	-
キューバ	21	9.2	21	9.2	-	-
ハイチ	7,919	56.3	7,867	56.0	52	全増
ドミニカ共和国	104,400	101.8	104,367	101.8	33	132.0
プエルトリコ	14,617	312.7	14,457	309.2	160	全増
アルバ	3,414	109.2	3,414	109.2	-	-
蘭領アンティル	13,924	127.0	13,924	127.0	-	-
ドミニカ	1,422	87.5	1,422	87.5	-	-
グアドループ	10,038	90.3	10,038	90.3	-	-
セントルシア	7,710	102.2	7,710	102.2	-	-
セントビンセント	5,952	96.9	5,952	96.9	-	-
マルチニーク	7,605	80.3	7,605	80.3	-	-
アンティグア・バーブーダ	6,081	134.4	6,081	134.4	-	-
アンギラ	186	235.4	186	235.4	-	-
セントクリストファー・ネイビス	2,200	63.8	2,200	63.8	-	-
[南アメリカ州]	2,805,248	94.5	1,470,545	89.1	1,334,703	101.4
コロンビア	144,823	271.7	137,030	259.8	7,793	1,422.1
ベネズエラ	22,066	105.5	21,820	105.4	246	112.3
ガイアナ	21,327	83.2	21,327	83.2	-	-
スリナム	17,718	88.9	17,718	89.2	-	全減
仏領ギアナ	860	124.8	860	124.8	-	-

外貿貨物 国・地域別表 (4)

(単位：トン)

州及び国	計		輸 出		輸 入	
	数 量	前年比(%)	数 量	前年比(%)	数 量	前年比(%)
エクアドル	74,567	99.4	72,132	97.7	2,435	210.1
ペルー	328,726	62.5	160,136	76.2	168,590	53.4
チリ	484,613	76.3	365,993	63.9	118,620	191.7
ブラジル	1,460,003	109.0	460,849	105.1	999,154	110.9
パラグアイ	28,351	94.2	25,957	86.9	2,394	1,023.1
ウルグアイ	25,553	76.6	24,699	82.6	854	24.6
アルゼンチン	196,641	94.6	162,024	91.9	34,617	109.5

外貿貨物 主要国・地域・品種別表（上位20）（1）

品 種	総 合 計		1 中国		2 オーストラリア		3 アメリカ		4 マレーシア	
	輸出合計	輸入合計	輸 出	輸 入	輸 出	輸 入	輸 出	輸 入	輸 出	輸 入
合 計	41,936,479	66,827,912	5,296,559	12,547,227	2,375,766	13,372,358	4,086,645	5,385,555	1,076,918	4,002,262
前年比 (%)	91.1	94.4	86.3	89.4	97.0	92.5	102.3	76.1	111.1	115.4
農水産品										
1 麦	-	608,436	-	67	-	138,429	-	227,723	-	189
2 米	302	70,389	-	405	-	-	-	19,146	-	54
3 とうもろこし	-	1,448,728	-	29	-	580	-	1,183,008	-	-
4 豆類	200	208,697	28	26,763	-	240	-	72,924	-	380
5 その他雑穀	-	6,965	-	602	-	398	-	492	-	427
6 野菜・果物	4,162	363,950	-	137,274	-	23	669	21,870	-	688
7 綿花	-	13,876	-	478	-	3,887	-	5,313	-	-
8 その他農産品	29,115	1,169,129	1,993	128,733	18	190,930	172	315,481	11	5,033
9 羊毛	4	1,940	4	670	-	836	-	-	-	-
10 その他畜産品	12,282	78,147	628	18,080	-	2,212	-	3,204	-	151
11 水産品	24,283	139,456	331	43,308	191	-	160	735	1,585	5,349
林産品										
12 原木	5,846	64,288	4,894	1,103	-	78	-	10,921	-	167
13 製材	7,309	457,581	2,039	26,109	-	40	-	19,834	-	19,695
14 樹脂類	2,701	82,452	1,043	183	-	-	-	-	440	6,283
15 木材チップ	-	1,420,034	-	298	-	72,324	-	326,886	-	-
16 その他林産品	172	10,069	-	5,847	-	-	-	-	-	171
17 薪炭	17	36,130	-	4,372	-	-	-	37	-	12,014
鉱産品										
18 石炭	4,400	4,985,977	-	245,804	-	2,937,196	-	443,937	-	-
19 鉄鉱石	-	7,325,569	-	1,350,841	-	3,482,821	-	17	-	-
20 金属鉱	125	25,705	-	10,566	-	5,644	-	705	-	1,690
21 砂利・砂	1,801	23,551	222	2,046	-	4,408	326	-	-	56
22 石材	939	144,817	173	85,461	-	-	11	281	-	1,536
23 原油	-	7,462,330	-	-	-	-	-	125	-	-
24 りん鉱石	-	-	-	-	-	-	-	-	-	-
25 石灰石	-	146	-	-	-	-	-	-	-	-
26 原塩	27	4,947	15	2,556	-	1,112	-	-	-	-
27 非金属鉱物	600,700	805,679	10,636	320,377	228,794	70,599	689	57,332	2,099	8,786
金属										
28 鉄鋼	38,906	168,414	2,795	44,548	63	527	2,413	-	4	32,585
29 鋼材	1,995,739	290,720	338,815	85,698	2,698	-	62,551	1,023	46,438	546
30 非鉄金属	233,997	1,196,383	55,406	200,955	142	157,983	33,335	6,981	3,006	69,796
機械										
31 金属製品	244,341	1,052,952	83,614	591,228	1,164	146	18,481	53,884	2,009	12,685
32 鉄道車両	1,524	663	40	78	-	-	92	-	-	-
33 完成自動車	17,332,901	481,397	593,727	42,285	1,866,133	327	220,124	3,142	321,631	8,788
34 その他輸送用車両	191,173	99,038	5,279	44,282	32,619	-	471	303	24,823	1,276
35 二輪自動車	34,713	66,560	862	36,647	337	-	7,031	3,859	3,094	2,558
36 自動車部品	8,522,803	1,976,879	1,323,687	640,921	96,989	100	1,758,426	49,299	250,950	18,797
37 その他輸送機械	171,181	204,645	14,377	179,928	1,875	-	66,665	4,513	2,886	261
38 産業機械	3,327,408	860,138	703,046	570,419	77,311	11	635,619	6,367	41,748	5,379
39 電気機械	649,114	1,809,373	203,256	1,174,552	9,818	115	55,810	6,073	13,058	37,523
40 測量・光学・医療用機械	102,161	148,311	35,782	68,987	122	-	8,253	2,693	2,710	6,169
41 事務用機器	167,627	36,220	35,968	21,427	479	-	47,560	212	359	259
42 その他機械	135,040	41,656	4,889	20,462	15,321	-	75,641	97	337	305
化学工業品										
43 陶磁器	97,339	483,238	20,710	217,839	1,579	74	16,275	559	866	10,743
44 セメント	80	4,666	-	867	-	-	-	-	-	818
45 ガラス類	256,561	193,202	91,384	91,563	119	287	30,359	5,699	2,085	40,537
46 窯業品	243,685	265,516	45,908	152,291	4,614	290	32,065	3,600	2,128	8,582
47 重油	156,140	-	-	-	-	-	-	-	-	-
48 揮発油	176,993	772,569	-	-	-	-	17,830	-	22	2
49 その他の石油	398,696	299,758	9,218	10,487	-	-	51,761	490	8,197	14,838
50 LNG (液化天然ガス)	-	14,229,854	-	-	-	5,702,909	-	1,182,912	-	3,048,612
51 LPG (液化石油ガス)	-	1,119,575	-	76	-	516,930	-	260,501	-	-
52 その他石油製品	9,142	40,719	294	9,643	-	-	1,297	1,773	-	1,077
53 コークス	15,466	87,998	6,050	27,440	-	-	-	44,567	-	14
54 石炭製品	7,327	2,900	2,703	1,171	160	-	-	121	-	1,345
55 化学薬品	797,438	899,547	331,415	361,244	2,766	13,741	136,083	63,081	4,560	28,485
56 化学肥料	61,530	109,591	1,941	31,454	-	-	1	51,011	8,009	4,026
57 その他化学工業品	1,817,879	1,881,261	851,601	368,911	2,141	600	102,405	95,292	59,385	150,871
軽工業品										
58 紙・パルプ	164,425	268,099	46,684	59,818	957	-	2,564	51,657	20,890	2,181
59 糸及び紡績半製品	76,249	335,959	23,216	69,304	-	-	1,857	1,649	780	745
60 その他繊維工業品	108,452	205,142	49,612	106,015	103	-	13,783	542	1,374	2,198
61 砂糖	1,418	56,239	169	1,632	-	-	-	4,929	2	280
62 製造食品	268,911	690,259	42,516	214,343	2,888	11,786	46,057	78,999	11,982	17,165
63 飲料	80,733	64,285	17,602	6,463	883	272	11,155	235	326	609
64 水	316	33,630	109	15,679	-	-	-	7,765	-	357
65 たばこ	126	4,372	115	-	-	-	-	-	-	-
66 その他食料工業品	218	72,461	10	5,171	-	10,937	-	242	-	3,106
雑工業品										
67 がん具	12,281	111,430	441	87,080	379	57	2,379	394	2,700	-
68 衣服・身廻り・はきもの	128,954	2,824,380	4,680	2,092,879	1,284	15	7,502	3,986	68,461	68,968
69 文具・運動用品類	69,061	267,511	25,579	137,681	1,250	112	12,887	1,511	2,784	19,329
70 家具・装飾品	177,918	1,416,946	41,473	872,106	3,225	-	19,263	2,457	1,054	90,967
71 その他日用品	143,668	194,865	34,169	134,692	284	-	19,456	1,494	1,380	1,751
72 ゴム製品	1,342,859	552,292	39,691	204,125	14,835	-	547,589	10,220	31,935	21,252
73 木製品	3,635	1,049,160	987	245,157	-	445	59	1,769	193	141,569
74 その他製造工業品	93,357	360,735	32,159	240,397	735	-	5,163	3,399	798	5,643
特殊品										
75 金属くず	314,641	88,856	66,462	5,282	-	1,199	-	12,982	33,833	2,056
76 再利用資材	460,330	18,261	3,193	3,203	-	-	626	344	83,086	891
77 動植物性製造飼料	34,576	666,363	266	44,035	38	41,349	950	359,171	204	9,771
78 廃棄物	175	2,257	-	-	-	389	-	162	-	-
79 廃土砂	-	-	-	-	-	-	-	-	-	-
80 輸送用容器	572,887	1,744,743	82,653	587,998	3,452	-	12,780	274,544	12,696	43,878
81 取合せ品	-	16,936	-	6,792	-	-	-	9,081	-	-
82 分類不能のもの	-	-	-	-	-	-	-	-	-	-

(単位：トン)

5 サウジアラビア		6 アラブ首長国		7 タイ		8 カナダ		9 韓国		10 ベトナム	
輸 出	輸 入	輸 出	輸 入	輸 出	輸 入	輸 出	輸 入	輸 出	輸 入	輸 出	輸 入
1,208,566	3,498,363	2,339,706	2,266,588	2,283,750	1,995,111	326,281	3,333,100	1,597,509	1,974,940	1,144,592	2,284,244
127.2	108.2	72.9	154.6	99.2	104.4	119.7	87.0	97.1	81.2	91.1	111.1
-	-	-	-	-	880	-	239,677	-	74	-	-
-	-	-	-	176	49,925	59	-	-	-	-	-
-	-	-	-	-	82	-	-	-	-	-	-
-	-	-	-	-	70	-	94,007	-	5,702	75	30
-	-	-	-	-	962	-	420	-	56	-	-
-	-	-	-	18	3,799	-	532	-	876	44	3,802
-	-	-	-	-	64	-	-	-	1,293	-	-
-	-	-	72	13	4,919	6	241,522	823	2,802	3,914	20,051
-	-	-	-	-	-	-	-	-	41	-	-
-	-	-	-	2,182	13,357	-	11,579	646	195	1,153	664
-	-	-	-	3,999	3,795	112	2,206	624	10,602	6,377	12,854
-	-	-	-	-	1,577	-	31,659	149	216	93	11
-	-	-	-	-	856	-	108,328	606	15,902	172	78
-	-	-	-	-	9,605	-	-	3	662	12	1,138
-	-	-	-	-	146,507	-	59	-	-	-	616,344
-	-	-	-	-	554	-	-	172	-	-	24
-	-	-	-	13	504	-	-	-	-	-	8,115
-	-	-	-	977	625	-	803,632	-	315	-	5,226
-	-	-	-	-	-	-	1,390,201	-	-	-	-
-	-	-	-	-	150	-	-	20	160	-	-
-	-	-	-	-	-	-	-	2	37	115	183
-	-	-	-	8	16	-	1,159	5	386	333	16,836
-	3,220,557	-	2,082,170	-	-	-	-	-	-	-	-
-	-	-	-	-	-	-	-	-	22	-	-
-	-	-	-	-	-	-	-	12	-	-	25
30	28	50,350	-	5,704	50,889	2	2,530	106,882	22,659	293	2,385
-	357	-	-	7,572	654	-	-	12,527	4,390	5,075	4,962
3,285	-	3,703	-	716,754	5,645	5,159	-	100,075	97,973	21,513	5,450
-	45,717	72	148,711	52,917	60,618	830	15	5,216	25,231	6,748	5,611
547	-	63	914	24,011	41,842	6,141	5,359	7,327	31,175	13,420	52,958
-	-	-	-	-	-	-	-	592	65	-	28
1,012,485	-	1,940,044	106	269,212	243,689	23,179	2,621	19,326	41,410	44,406	38
9,154	-	7,994	-	14,221	4	26	582	12,590	590	5,519	5,973
1,378	-	728	-	1,346	4,333	-	-	4,798	76	8	13
145,592	226	245,609	185	622,475	180,072	114,538	420	176,089	66,888	285,520	304,399
26	-	1,215	-	13,311	626	1,938	19	7,823	4,162	1,193	4,586
2,680	-	7,381	-	131,307	50,625	56,104	1,316	130,951	42,155	94,528	48,625
233	-	1,797	40	32,082	172,366	3,431	60	29,345	68,339	50,913	185,810
-	-	41	-	13,457	8,747	724	18	6,465	3,020	5,028	31,114
-	-	2,859	-	6,490	-	42	-	1,519	141	11	5,789
-	-	-	-	1,209	2,748	30	13	2,089	5,054	2,696	1,794
58	-	113	1,688	6,309	42,060	1,074	191	4,442	725	680	100,306
-	-	60	-	60	-	-	-	-	328	-	-
1,602	-	112	-	3,604	5,146	565	-	6,286	11,102	3,518	4,686
77	-	8	-	12,316	4,054	3,402	352	25,018	43,444	4,002	8,295
-	199,376	-	-	-	-	-	-	71,811	-	-	-
-	-	-	-	-	-	-	-	123,861	466,217	-	-
-	-	-	-	4,731	62	-	32	285,617	264,460	551	124
-	-	-	-	-	-	-	-	-	-	-	-
-	-	-	-	-	-	-	243,448	-	2,441	-	-
-	-	-	-	317	1,078	-	28	4,399	18,264	44	-
-	-	-	-	-	-	-	-	-	-	-	6,839
-	-	-	-	-	-	-	-	4,418	29	-	-
81	5,551	2,231	23	15,745	14,607	6,842	12,586	42,318	127,291	7,061	20,285
-	324	-	62	-	-	-	186	1,692	3,449	32,203	2,861
898	17,858	1,493	24,492	113,775	219,227	8,391	7,135	105,102	264,149	87,631	55,144
340	-	40	-	14,054	3,269	86	8,130	18,690	19,594	18,845	813
-	-	-	-	17,781	33,445	49	-	555	24,574	4,384	23,167
729	-	25	-	4,076	10,786	331	-	6,559	7,880	8,659	19,522
-	-	-	-	5	11,911	-	1,816	244	16,540	36	12
544	-	754	19	5,312	155,330	6,572	4,792	11,278	32,668	4,261	26,029
-	27	13,731	-	129	1,943	665	351	1,708	11,430	2,537	12,250
-	-	-	-	-	-	-	-	-	-	-	41
-	-	-	-	-	-	-	-	11	-	-	-
-	-	-	-	11	-	-	8,056	30	65	36	283
978	-	-	-	2,535	160	266	-	208	150	42	9,024
113	-	-	1,102	3,770	23,021	1,025	139	20,147	91,053	1,414	254,130
19	-	457	4	734	3,643	2,039	72	5,864	6,529	3,835	16,327
701	-	687	1,024	9,599	49,319	1,829	223	6,843	15,598	7,685	135,092
-	-	100	-	5,293	5,611	597	9	5,064	2,909	19,480	14,028
26,016	-	57,707	83	35,976	117,991	79,088	777	15,296	23,708	10,316	48,080
-	-	-	-	-	4,526	44	17,774	193	4,366	1,086	68,868
450	-	27	-	12,570	14,030	751	252	2,394	9,221	4,396	31,750
-	8,342	-	676	16,930	13,598	-	697	102,063	2,578	36,112	-
550	-	259	-	31,947	4,328	-	-	58,331	1,789	164,221	559
-	-	-	-	160	51,455	-	37,622	3,641	19,259	25,949	5,726
-	-	-	-	88	-	-	-	-	52	-	-
-	-	-	-	-	-	-	-	-	-	-	-
-	-	106	5,217	46,469	143,406	344	50,350	36,750	30,409	146,449	75,087
-	-	-	-	-	-	-	148	-	-	-	-
-	-	-	-	-	-	-	-	-	-	-	-

外貿貨物 主要国・地域・品種別表（上位20）（2）

品 種	11 台湾		12 インドネシア		13 カタール		14 ロシア		15 ベルギー	
	輸 出	輸 入	輸 出	輸 入	輸 出	輸 入	輸 出	輸 入	輸 出	輸 入
合 計	1,834,388	1,222,019	974,371	2,001,340	466,324	2,505,555	232,054	2,199,264	2,053,357	84,128
前年比 (%)	95.2	77.4	111.3	135.0	90.1	78.3	24.0	93.9	120.1	295.7
農水産品										
1 麦	-	-	-	-	-	-	-	-	-	-
2 米	63	-	-	-	-	-	-	-	-	-
3 とうもろこし	-	-	-	32	-	-	-	-	-	-
4 豆類	-	338	-	-	-	-	-	-	-	54
5 その他雑穀	-	-	-	-	-	-	-	58	-	-
6 野菜・果物	528	3,912	-	1,653	-	-	-	65	-	17
7 綿花	-	194	-	-	-	-	-	-	-	-
8 その他農産品	1,426	3,722	206	2,241	-	-	-	29	-	8,825
9 羊毛	-	62	-	-	-	-	-	-	-	-
10 その他畜産品	-	577	-	-	-	-	-	50	-	-
11 水産品	350	1,352	79	6,478	-	-	-	48	-	-
林産品										
12 原木	685	964	25	-	-	-	-	-	-	68
13 製材	475	1,645	1,511	5,435	-	-	-	42,828	-	-
14 樹脂類	-	-	-	62,890	-	-	1,198	-	-	52
15 木材チップ	-	-	-	5,628	-	-	-	-	-	-
16 その他林産品	-	-	-	392	-	-	-	-	-	-
17 薪炭	4	-	-	6,917	-	-	-	-	-	-
鉱産品										
18 石炭	-	111	3,423	193,047	-	-	-	301,276	-	-
19 鉄鉱石	-	-	-	-	-	-	-	-	-	-
20 金属鉱	-	20	-	880	-	-	-	1,113	-	-
21 砂利・砂	-	16,094	-	365	-	-	-	-	-	95
22 石材	-	311	-	1,969	-	-	46	-	-	591
23 原油	-	-	-	-	-	1,712,120	-	-	-	-
24 りん鉱石	-	-	-	-	-	-	-	-	-	-
25 石灰石	-	-	-	-	-	-	-	-	-	-
26 原塩	-	-	-	-	-	-	-	-	-	-
27 非金属鉱物	180,802	137,605	9,741	17,554	-	-	-	216	-	3,605
金属										
28 鉄鋼	3,174	6,619	3,022	21	-	-	-	18,731	-	76
29 鋼材	47,846	74,486	270,802	2,427	-	-	150	-	57	250
30 非鉄金属	15,478	24,592	6,473	15,743	-	18,765	-	126,235	124	88
機械										
31 金属製品	11,041	63,559	18,793	32,523	-	-	410	5,370	-	564
32 鉄道車両	210	436	100	-	-	-	-	-	-	-
33 完成自動車	465,193	980	145,467	78,510	425,219	-	54,510	23	1,664,790	10,103
34 その他輸送車両	7,224	483	1,658	-	1,189	-	1,541	-	198	97
35 二輪自動車	487	417	3	418	132	-	1,003	-	-	1,053
36 自動車部品	228,087	54,008	172,618	302,437	32,362	-	124,758	46	246,608	1,598
37 その他輸送機械	2,667	8,809	1,409	56	133	-	386	-	6,598	16
38 産業機械	129,258	53,279	103,186	11,929	381	-	7,173	-	108,823	457
39 電気機械	49,641	20,958	5,837	18,654	21	-	986	-	519	1,397
40 測量・光学・医療用機械	3,515	7,243	1,749	3,046	-	-	2	-	128	-
41 事務用機器	78	3,354	-	-	-	-	-	-	375	-
42 その他機械	1,702	2,762	285	4,955	-	-	21	-	336	62
化学工業品										
43 陶磁器	11,859	4,316	1,855	15,474	-	-	-	-	-	732
44 セメント	20	-	-	42	-	-	-	-	-	-
45 ガラス類	72,393	18,819	18,232	5,561	118	-	786	118	1,482	271
46 窯業品	20,045	2,492	7,321	6,214	95	-	1,570	72	1,397	272
47 重油	-	-	-	-	-	-	-	-	-	-
48 揮発油	-	-	-	-	-	-	-	-	-	-
49 その他の石油	1,390	125	433	340	-	-	1,194	-	-	39
50 LNG (液化天然ガス)	-	-	-	397,562	-	734,386	-	1,670,018	-	-
51 LPG (液化石油ガス)	-	-	-	-	-	25,563	-	-	-	-
52 その他石油製品	29	1,191	1,491	-	-	-	-	-	-	21
53 コークス	9,395	8,724	-	-	-	-	-	-	-	-
54 石炭製品	-	222	-	-	-	-	-	-	-	-
55 化学薬品	134,361	25,734	28,691	84,193	-	-	203	937	1,227	4,367
56 化学肥料	1,566	2,706	-	24	-	-	-	3,152	-	353
57 その他化学工業品	129,830	303,337	53,976	89,729	103	14,721	2,437	1,036	5,788	24,767
軽工業品										
58 紙・パルプ	19,096	5,287	8,242	50,184	-	-	1,585	2,181	115	250
59 糸及び紡績半製品	3,178	117,962	6,419	38,099	-	-	-	-	11	-
60 その他繊維工業品	2,542	6,192	2,096	23,433	-	-	60	-	171	66
61 砂糖	262	52	-	17,024	-	-	-	-	-	-
62 製造食品	38,346	2,146	840	9,615	-	-	433	42	921	4,336
63 飲料	6,004	153	14	82	8	-	250	-	-	165
64 水	137	-	-	-	-	-	-	-	-	2,187
65 たばこ	-	-	-	-	-	-	-	319	-	1,350
66 その他食料工業品	15	624	-	477	-	-	-	-	-	-
雑工業品										
67 がん具	770	1,688	-	5,080	-	-	-	-	-	-
68 衣服・身廻り・はきもの	3,722	5,616	1,624	37,643	-	-	3	-	15	3,729
69 文具・運動用品類	882	10,646	1,121	61,201	-	-	-	18	1,051	-
70 家具・備品	10,061	62,685	3,854	80,406	-	-	213	817	81	966
71 その他日用品	13,919	1,498	6,688	23,881	-	-	228	-	-	-
72 ゴム製品	32,132	23,226	6,561	31,524	6,563	-	30,845	-	6,996	7,802
73 木製品	113	615	384	176,995	-	-	-	1,668	-	1,681
74 その他製造工業品	11,089	20,661	2,184	12,416	-	-	13	-	215	67
特殊品										
75 金属くず	24,550	18,682	5,546	33	-	-	-	105	4,426	408
76 再利用資材	87,123	-	6,894	134	-	-	-	-	418	-
77 動植物性製造飼肥料	934	5,055	160	4,967	-	-	-	-	-	551
78 廃棄物	-	1,263	-	-	-	-	-	70	-	-
79 廃土砂	-	-	-	-	-	-	-	-	-	-
80 輸送用容器	48,691	81,234	63,358	52,807	-	-	50	22,623	487	680
81 取合せ品	-	176	-	-	-	-	-	-	-	-
82 分類不能のもの	-	-	-	-	-	-	-	-	-	-

(単位：トン)

16 南アフリカ		17 ブラジル		18 フィリピン		19 シンガポール		20 オランダ		その他	
輸 出	輸 入	輸 出	輸 入	輸 出	輸 入	輸 出	輸 入	輸 出	輸 入	輸 出	輸 入
862,328	782,308	460,849	999,154	750,464	621,367	806,025	411,812	768,673	389,447	10,991,354	4,951,770
78.8	109.4	105.1	110.9	126.2	106.7	111.1	39.1	106.5	99.9	82.9	108.4
-	-	-	-	-	-	-	972	-	-	-	425
-	-	-	-	-	-	-	-	-	-	-	859
-	23,698	-	240,746	-	-	-	-	-	-	-	553
25	821	-	175	-	-	-	80	-	-	72	7,113
-	-	-	-	-	-	-	-	-	-	-	3,550
-	668	-	-	-	180,175	-	389	-	224	2,903	7,983
-	-	-	304	-	-	-	125	-	-	-	2,218
-	7	-	141,232	12,250	77	307	17,300	228	8,851	7,748	77,302
-	-	-	-	-	-	-	82	-	-	-	249
-	50	-	15,896	-	18	-	1,800	579	642	7,094	9,672
-	76	-	132	126	34	175	1,558	-	3,150	10,174	47,779
-	-	-	-	-	-	-	363	-	82	-	17,079
-	-	-	94	2,505	-	1	1,478	-	3,655	-	211,604
-	-	-	-	-	-	1	686	-	-	4	953
-	-	-	-	-	-	-	-	-	-	-	251,988
-	57	-	-	-	391	-	-	-	-	-	2,633
-	-	-	-	-	2,022	-	900	-	-	-	1,249
-	-	-	-	-	-	-	-	-	1,613	-	53,195
-	659,840	-	441,590	-	21	-	-	-	-	-	238
-	1,135	-	-	-	-	105	1,100	-	254	-	2,288
-	-	-	-	1,136	-	-	114	-	-	-	153
-	328	-	3,625	114	699	3	2,839	222	144	24	28,636
-	-	-	-	-	-	-	-	-	-	-	447,358
-	-	-	-	-	-	-	-	-	-	-	-
-	-	-	-	-	22	-	-	-	-	-	102
-	-	-	-	-	-	-	464	-	644	-	146
-	12,765	-	949	87	135	93	11,563	141	4,098	4,357	81,604
-	1,336	14	5,701	912	-	363	9,031	-	7,035	972	31,841
15,747	1,079	8,814	11	22,741	95	12,169	1,408	3,000	7,381	313,422	7,248
296	22,234	542	41,330	2,268	333	9,169	25,365	341	3,836	41,634	196,244
-	8,585	346	20,636	27,363	7,405	13,208	20,271	3,585	30,788	12,818	73,060
-	-	-	-	405	36	64	-	-	-	21	20
573,000	1,163	37,659	222	203,428	98	155,131	18,094	4,995	417	7,293,242	29,381
10,986	-	4,670	-	2,727	17,873	8,584	131	10	7,347	39,690	20,097
-	-	44	25	992	-	568	3,880	1,468	1,451	10,434	11,830
241,921	93	333,399	687	115,359	157,768	249,599	33,243	317,175	32,814	1,441,042	132,878
-	-	1,859	-	1,513	-	11,577	35	3,852	976	29,878	658
5,613	32	33,471	1,817	31,744	8,961	82,015	16,083	215,898	3,218	729,171	39,465
1,040	-	2,599	-	23,478	36,109	31,498	4,607	24,238	6,332	109,514	76,438
4	-	525	-	1,242	4,544	2,268	434	9,379	7,285	10,767	5,011
-	-	787	-	3,125	1,991	6,952	100	37,480	-	23,543	2,947
520	-	-	-	11,206	425	329	-	309	124	18,120	2,855
-	13	1,700	-	11,640	252	3,788	31	2,982	2,066	11,396	86,182
-	-	-	-	-	-	-	-	-	497	-	2,114
408	-	-	-	89	660	1,869	483	5,679	1,835	15,871	6,435
1,109	-	3,047	325	33,234	8,058	2,418	1,034	11,874	4,085	32,037	22,056
-	-	-	-	-	-	84,329	-	-	-	-	-
-	-	-	-	35,280	-	-	26	-	-	-	106,948
-	-	288	-	29,169	-	559	197	450	277	5,138	8,287
-	-	-	-	-	-	-	-	-	-	-	1,493,455
-	-	-	-	-	-	-	-	39,103	-	-	31,513
-	187	-	396	-	-	878	93	-	250	393	6,718
-	-	-	-	21	-	-	-	-	-	-	414
-	-	-	-	5	-	-	-	-	-	-	-
251	122	4,428	7,354	3,308	3,108	8,846	15,982	14,942	38,497	52,079	72,359
-	-	-	-	16,086	-	2	78	-	892	30	9,013
4,560	167	8,534	20,818	25,630	7,440	21,920	85,538	44,181	34,834	188,098	95,195
-	252	517	19,900	6,274	38	267	2,599	312	818	4,867	41,128
-	61	155	-	539	225	390	858	3,672	54	13,263	25,816
47	-	130	-	2,821	7,927	1,804	855	1,463	916	12,067	18,810
-	-	-	-	-	19	454	-	-	688	246	1,336
-	1,992	2,355	1,184	460	1,021	14,846	25,363	7,420	24,715	71,126	78,714
-	-	-	2,138	381	-	2,498	5,023	1,851	969	20,991	22,175
-	-	-	-	-	-	-	-	-	-	70	7,601
-	-	-	-	-	-	-	-	-	-	-	2,703
-	-	-	-	-	-	2	3,448	6	14,079	108	25,973
-	-	105	-	1,344	-	49	65	4	-	81	7,732
20	-	1,467	155	1,388	7,604	348	9,244	18	1,314	11,953	223,782
-	9	316	-	308	261	1,561	500	770	170	7,604	9,498
16	-	4,721	277	18,878	2,176	3,345	7,725	3,581	7,184	40,809	87,924
29	-	2,165	-	2,281	2,091	4,667	761	3,593	1,028	24,275	5,112
6,468	1,963	5,786	808	14,834	8,145	40,328	21,308	35,745	6,687	298,152	24,593
-	-	-	1,547	168	135,255	12	1,895	-	843	396	244,187
143	-	406	-	1,184	5,046	690	569	3,538	7,527	14,452	9,757
-	190	-	66	2,429	1,611	100	6,413	255	320	21,935	13,618
-	-	-	-	8,696	-	1,646	45	-	-	13,340	6,968
-	-	-	48	112	1,150	104	6,454	-	568	2,058	79,182
-	-	-	-	-	-	-	-	-	-	87	321
-	-	-	-	-	-	-	-	-	-	-	-
112	43,398	-	28,948	69,184	10,048	24,126	40,128	3,437	66,806	21,743	187,182
-	-	-	18	-	-	-	602	-	52	-	67
-	-	-	-	-	-	-	-	-	-	-	-

外貿貨物 主要港・品種別表（上位30）（1）

品 種	総 合 計		1 シャンハイ(上海)		2 レムチャパン		3 ビンツーロー		4 ポートウルコット	
	輸出合計	輸入合計	中国		タイ		マレーシア		オーストラリア	
			輸 出	輸 入	輸 出	輸 入	輸 出	輸 入	輸 出	輸 入
合 計	41,936,479	66,827,912	1,893,691	2,969,590	1,658,717	1,425,840	8,514	3,014,083	-	3,013,408
前年比 (%)	91.1	94.4	92.6	81.2	107.9	90.9	2,702.9	121.3	-	78.1
農水産品										
1 麦	-	608,436	-	67	-	352	-	-	-	-
2 米	302	70,389	-	-	-	648	-	-	-	-
3 とうもろこし	-	1,448,728	-	29	-	26	-	-	-	-
4 豆類	200	208,697	-	8,795	-	46	-	-	-	-
5 その他雑穀	-	6,965	-	56	-	26	-	-	-	-
6 野菜・果物	4,162	363,950	-	9,142	18	3,094	-	-	-	-
7 綿花	-	13,876	-	274	-	64	-	-	-	-
8 その他農産品	29,115	1,169,129	167	41,158	8	2,353	-	-	-	-
9 羊毛	4	1,940	-	644	-	-	-	-	-	-
10 その他畜産品	12,282	78,147	118	5,871	2,150	9,822	-	-	-	-
11 水産品	24,283	139,456	34	8,313	3,084	2,751	140	-	-	-
林産品										
12 原木	5,846	64,288	670	932	-	1,566	-	-	-	-
13 製材	7,309	457,581	142	13,181	-	856	-	38	-	-
14 樹脂類	2,701	82,452	101	63	-	9,510	-	-	-	-
15 木材チップ	-	1,420,034	-	124	-	50	-	-	-	-
16 その他林産品	172	10,069	-	4,240	-	-	-	-	-	-
17 薪炭	17	36,130	-	1,834	-	458	-	-	-	-
鉱産品										
18 石炭	4,400	4,985,977	-	90	977	625	-	-	-	-
19 鉄鉱石	-	7,325,569	-	801	-	-	-	-	-	3,013,408
20 金属鉱	125	25,705	-	7,294	-	150	-	-	-	-
21 砂利・砂	1,801	23,551	222	-	-	-	-	-	-	-
22 石材	939	144,817	-	3,461	8	16	-	-	-	-
23 原油	-	7,462,330	-	-	-	-	-	-	-	-
24 リン鉱石	-	-	-	-	-	-	-	-	-	-
25 石灰石	-	146	-	-	-	-	-	-	-	-
26 原塩	27	4,947	-	45	-	-	-	-	-	-
27 非金属鉱物	600,700	805,679	1,729	10,179	4,118	5,496	-	-	-	-
金属										
28 鉄鋼	38,906	168,414	892	5,079	2,446	383	-	9,929	-	-
29 鋼材	1,995,739	290,720	233,695	22,882	180,373	5,386	-	-	-	-
30 非鉄金属	233,997	1,196,383	23,722	101,033	46,218	41,460	-	1,520	-	-
31 金属製品	244,341	1,052,952	29,058	147,495	22,765	37,906	-	-	-	-
32 鉄道車両	1,524	663	40	-	-	-	-	-	-	-
33 完成自動車	17,332,901	481,397	27,372	23,346	267,055	243,659	-	-	-	-
34 その他輸送用車両	191,173	99,038	2,496	5,562	13,902	-	-	-	-	-
35 二輪自動車	34,713	66,560	690	4,316	1,346	532	-	-	-	-
36 自動車部品	8,522,803	1,976,879	438,289	235,333	614,564	175,665	158	-	-	-
37 その他輸送機械	171,181	204,645	9,765	23,726	12,954	43	-	-	-	-
38 産業機械	3,327,408	860,138	328,346	148,055	117,720	41,707	317	-	-	-
39 電気機械	649,114	1,809,373	123,835	313,270	29,607	144,272	-	-	-	-
40 測量・光学・医療用機械	102,161	148,311	14,699	24,700	13,324	6,385	-	-	-	-
41 事務用機器	167,627	36,220	5,774	6,005	6,490	-	-	-	-	-
42 その他機械	135,040	41,656	2,594	3,857	1,166	2,074	-	-	-	-
化学工業品										
43 陶磁器	97,339	483,238	7,249	14,694	5,576	9,845	-	-	-	-
44 セメント	80	4,666	-	45	60	-	-	-	-	-
45 ガラス類	256,561	193,202	27,954	18,164	3,270	4,533	-	-	-	-
46 窯業品	243,685	265,516	16,384	11,967	11,872	2,304	-	-	-	-
47 重油	156,140	-	-	-	-	-	-	-	-	-
48 揮発油	176,993	772,569	-	-	-	-	-	-	-	-
49 その他の石油	398,696	299,758	3,512	1,500	2,886	62	-	14,578	-	-
50 LNG(液化天然ガス)	-	14,229,854	-	-	-	-	-	2,904,843	-	-
51 LPG(液化石油ガス)	-	1,119,575	-	-	-	-	-	-	-	-
52 その他石油製品	9,142	40,719	99	602	317	1,028	-	-	-	-
53 コークス	15,466	87,998	-	-	-	-	-	-	-	-
54 石炭製品	7,327	2,900	367	36	-	-	-	-	-	-
55 化学薬品	797,438	899,547	102,007	46,968	13,160	12,621	-	4,062	-	-
56 化学肥料	61,530	109,591	-	1,347	-	-	7,899	-	-	-
57 その他化学工業品	1,817,879	1,881,261	311,980	107,554	86,623	182,847	-	-	-	-
軽工業品										
58 紙・パルプ	164,425	268,099	14,427	15,397	10,340	2,846	-	-	-	-
59 糸及び紡績半製品	76,249	335,959	5,829	28,362	15,638	15,510	-	-	-	-
60 その他繊維工業品	108,452	205,142	20,301	44,394	3,647	4,721	-	-	-	-
61 砂糖	1,418	56,239	120	458	5	6,577	-	-	-	-
62 製造食品	268,911	690,259	16,201	23,492	2,658	113,050	-	-	-	-
63 飲料	80,733	64,285	13,209	491	95	1,829	-	-	-	-
64 水	316	33,630	-	14,837	-	-	-	-	-	-
65 たばこ	126	4,372	-	-	-	-	-	-	-	-
66 その他食料工業品	218	72,461	5	1,815	11	-	-	-	-	-
雑工業品										
67 がん具	12,281	111,430	275	20,987	2,470	47	-	-	-	-
68 衣服・身廻品・はきもの	128,954	2,824,380	1,908	853,337	3,175	16,714	-	-	-	-
69 文具・運動用品類	69,061	267,511	16,666	47,959	503	2,780	-	-	-	-
70 家具・装飾品	177,918	1,416,946	16,347	216,663	9,050	40,528	-	19,127	-	-
71 その他日用品	143,668	194,865	9,034	32,899	5,057	4,818	-	-	-	-
72 ゴム製品	1,342,859	552,292	13,822	32,681	35,376	97,346	-	-	-	-
73 木製品	3,635	1,049,160	394	14,974	-	3,291	-	59,986	-	-
74 その他製造工業品	93,357	360,735	14,370	70,911	12,303	5,470	-	-	-	-
特殊品										
75 金属くず	314,641	88,856	2,488	3,812	16,898	9,976	-	-	-	-
76 再利用資材	460,330	18,261	1,965	1,483	31,454	2,421	-	-	-	-
77 動植物性製造飼肥料	34,576	666,363	-	18,399	160	12,373	-	-	-	-
78 廃棄物	175	2,257	-	-	88	-	-	-	-	-
79 廃土砂	-	-	-	-	-	-	-	-	-	-
80 輸送用容器	572,887	1,744,743	32,328	141,847	45,719	134,922	-	-	-	-
81 取合せ品	-	16,936	-	263	-	-	-	-	-	-
82 分類不能のもの	-	-	-	-	-	-	-	-	-	-

(単位：トン)

5 ラスタスラ サウジアラビア		6 ロサンゼルス アメリカ		7 ダーウィン オーストラリア		8 チンタオ(青島) 中国		9 プサン(釜山) 韓国		10 グラッドストーン オーストラリア	
輸 出	輸 入	輸 出	輸 入	輸 出	輸 入	輸 出	輸 入	輸 出	輸 入	輸 出	輸 入
-	2,987,673	1,843,282	677,151	37,385	1,850,806	253,173	1,536,048	806,768	834,095	-	1,614,818
-	100.1	95.7	103.1	129.0	100.5	117.6	73.2	99.1	89.4	-	103.2
-	-	-	144	-	-	-	-	-	74	-	-
-	-	-	-	-	-	-	-	-	-	-	-
-	-	-	3,161	-	-	-	-	-	-	-	-
-	-	-	31,581	-	-	28	638	-	5,702	-	-
-	-	-	78	-	-	-	-	-	56	-	-
-	-	381	1,049	-	-	-	80,889	-	876	-	-
-	-	-	2,440	-	-	-	166	-	980	-	-
-	-	-	2,028	-	-	1,298	14,723	772	2,802	-	-
-	-	-	-	-	-	-	-	-	41	-	-
-	-	-	371	-	-	-	2,107	382	195	-	-
-	-	119	-	-	-	40	3,325	624	9,278	-	-
-	-	-	732	-	-	2,038	-	85	184	-	-
-	-	-	4,231	-	-	132	1,927	164	15,385	-	-
-	-	-	-	-	-	176	-	3	662	-	-
-	-	-	-	-	-	-	64	-	-	-	-
-	-	-	-	-	-	-	613	3	-	-	-
-	-	-	37	-	-	-	205	-	-	-	-
-	-	-	-	-	-	-	516	-	315	-	785,272
-	-	-	-	-	67,876	-	70,369	-	-	-	-
-	-	-	705	-	-	-	168	20	160	-	-
-	-	-	-	-	-	-	949	2	37	-	-
-	2,987,673	11	-	-	-	-	5,467	5	343	-	-
-	-	-	125	-	-	-	-	-	-	-	-
-	-	-	-	-	-	-	-	-	22	-	-
-	-	-	-	-	-	-	179	12	-	-	-
-	-	406	5,562	12,000	-	824	2,703	106,426	5,455	-	-
-	-	142	-	-	-	24	5,181	3,299	4,322	-	-
-	-	3,193	821	-	-	3,682	2,633	39,306	52,991	-	-
-	-	7,816	5,593	-	-	9,541	9,009	5,153	22,727	-	84,433
-	-	11,217	17,585	-	-	943	45,089	6,857	28,565	-	-
-	-	82	-	-	-	-	-	592	65	-	-
-	-	291	1,754	24,733	-	5,541	211	5,223	440	-	-
-	-	159	270	166	-	1,630	13,718	9,259	420	-	-
-	-	5,796	1,584	-	-	-	-	4,758	76	-	-
-	-	927,729	46,421	-	-	17,439	13,713	159,912	66,754	-	-
-	-	18,152	2,755	-	-	148	648	6,351	4,106	-	-
-	-	191,922	3,780	486	-	75,279	24,148	116,525	37,773	-	-
-	-	32,783	5,323	-	-	3,252	35,424	24,618	67,964	-	-
-	-	3,375	1,348	-	-	2,352	3,564	6,091	2,955	-	-
-	-	34,274	-	-	-	3,818	-	1,315	141	-	-
-	-	3,458	40	-	-	-	2,040	2,081	5,041	-	-
-	-	7,456	398	-	-	298	8,775	2,775	716	-	-
-	-	-	-	-	-	-	242	-	328	-	-
-	-	20,397	4,804	-	-	-	18,921	3,687	6,496	-	-
-	-	16,100	682	-	-	1,735	13,500	19,309	5,073	-	-
-	-	-	-	-	-	-	-	-	-	-	-
-	-	-	-	-	-	-	-	-	-	-	-
-	-	29	44	-	1,462,133	762	12	722	1,031	-	745,113
-	-	-	-	-	320,797	-	-	-	-	-	-
-	-	-	-	-	-	-	-	-	2,441	-	-
-	-	1,297	1,144	-	-	-	287	12	1,846	-	-
-	-	-	-	-	-	-	555	-	-	-	-
-	-	-	-	-	-	1,815	532	4,418	29	-	-
-	-	9,416	25,737	-	-	13,644	85,581	18,407	43,308	-	-
-	-	1	184	-	-	1,632	5,877	192	1,601	-	-
-	-	50,151	20,892	-	-	68,164	29,645	100,419	158,365	-	-
-	-	1,462	236	-	-	5,777	1,315	7,446	18,678	-	-
-	-	885	257	-	-	3,610	3,657	423	22,493	-	-
-	-	4,633	234	-	-	1,376	19,849	6,318	7,825	-	-
-	-	-	624	-	-	-	54	244	6,530	-	-
-	-	31,868	6,867	-	-	5,839	45,886	10,932	22,650	-	-
-	-	3,155	-	-	-	239	3,025	1,665	11,174	-	-
-	-	-	2,112	-	-	-	37	-	-	-	-
-	-	-	-	-	-	-	-	11	-	-	-
-	-	-	205	-	-	-	447	30	65	-	-
-	-	1,775	394	-	-	9	3,342	93	66	-	-
-	-	6,417	2,871	-	-	708	610,623	12,950	84,224	-	-
-	-	8,154	679	-	-	2,260	9,341	5,298	5,365	-	-
-	-	8,591	1,901	-	-	1,877	73,001	3,914	12,420	-	-
-	-	14,261	881	-	-	2,221	6,180	3,265	2,813	-	-
-	-	406,712	319	-	-	10,268	103,208	14,339	23,575	-	-
-	-	-	682	-	-	147	34,640	167	1,757	-	-
-	-	3,627	1,780	-	-	603	28,164	1,400	7,564	-	-
-	-	-	4,519	-	-	-	101	21,547	2,172	-	-
-	-	453	-	-	-	154	-	30,269	1,415	-	-
-	-	535	218,534	-	-	58	11,001	984	17,127	-	-
-	-	-	-	-	-	-	-	-	52	-	-
-	-	-	-	-	-	-	-	-	-	-	-
-	-	4,601	233,673	-	-	1,792	77,247	35,694	27,989	-	-
-	-	-	6,980	-	-	-	617	-	-	-	-
-	-	-	-	-	-	-	-	-	-	-	-

外貿貨物 主要港・品種別表（上位30）（2）

品 種	11 シンカン(新港、天津)		12 ゼーブルグ		13 ダンピエール		14 ジェベルアリ		15 フジャイラ	
	中国		ベルギー		オーストラリア		アラブ首長国		アラブ首長国	
	輸 出	輸 入	輸 出	輸 入	輸 出	輸 入	輸 出	輸 入	輸 出	輸 入
合 計	664,997	924,847	1,563,634	10,560	-	1,467,497	1,296,455	155,653	-	1,419,457
前年比 (%)	80.9	97.5	124.0	2,200.0	-	766.2	85.4	366.0	-	176.9
農水産品	-	-	-	-	-	-	-	-	-	-
1 麦	-	-	-	-	-	-	-	-	-	-
2 米	-	-	-	-	-	-	-	-	-	-
3 とろろこし	-	-	-	-	-	-	-	-	-	-
4 豆類	-	520	-	-	-	-	-	-	-	-
5 その他雑穀	-	476	-	-	-	-	-	-	-	-
6 野菜・果物	-	2,817	-	-	-	-	-	-	-	-
7 綿花	-	-	-	-	-	-	-	-	-	-
8 その他農産品	78	4,268	-	15	-	-	-	72	-	-
9 羊毛	-	8	-	-	-	-	-	-	-	-
10 その他畜産品	-	285	-	-	-	-	-	-	-	-
11 水産品	-	-	-	-	-	-	-	-	-	-
林産品	-	-	-	-	-	-	-	-	-	-
12 原木	-	-	-	-	-	-	-	-	-	-
13 製材	-	86	-	-	-	-	-	-	-	-
14 樹脂類	124	-	-	-	-	-	-	-	-	-
15 木材チップ	-	-	-	-	-	-	-	-	-	-
16 その他林産品	-	-	-	-	-	-	-	-	-	-
17 薪炭	-	108	-	-	-	-	-	-	-	-
鉱産品	-	-	-	-	-	-	-	-	-	-
18 石炭	-	32,717	-	-	-	-	-	-	-	-
19 鉄鉱石	-	31	-	-	-	171,349	-	-	-	-
20 金属鉱	-	2,522	-	-	-	-	-	-	-	-
21 砂利・砂	-	105	-	-	-	-	-	-	-	-
22 石材	-	15,488	-	-	-	-	-	-	-	-
23 原油	-	-	-	-	-	-	-	-	-	-
24 リン鉱石	-	-	-	-	-	-	-	-	-	1,419,457
25 石灰石	-	-	-	-	-	-	-	-	-	-
26 原塩	-	-	-	-	-	-	-	-	-	-
27 非金属鉱物	153	75,901	-	-	-	-	-	-	-	-
金属	-	-	-	-	-	-	-	-	-	-
28 鉄鋼	3	20,689	-	-	-	-	-	-	-	-
29 鋼材	10,282	10,150	-	-	-	-	3,703	-	-	-
30 非鉄金属	2,900	23,070	-	-	-	-	72	143,000	-	-
31 金属製品	4,381	71,698	-	-	-	-	42	914	-	-
32 鉄道車両	-	-	-	-	-	-	-	-	-	-
33 完成自動車	164,905	614	1,473,050	10,080	-	-	1,016,053	106	-	-
34 その他輸送車両	75	-	-	-	-	-	7,961	-	-	-
35 二輪自動車	154	506	-	-	-	-	111	-	-	-
36 自動車部品	284,249	53,488	151	-	-	-	210,620	185	-	-
37 その他輸送機械	64	60,319	-	-	-	-	105	-	-	-
38 産業機械	40,313	74,163	83,700	106	-	-	6,981	-	-	-
39 電気機械	22,477	57,574	-	-	-	-	1,725	40	-	-
40 測量・光学・医療用機械	2,090	1,404	-	-	-	-	19	-	-	-
41 事務用機器	1,165	40	-	-	-	-	2,859	-	-	-
42 その他機械	100	278	-	-	-	-	-	-	-	-
化学工業品	-	-	-	-	-	-	-	-	-	-
43 陶磁器	7,646	3,361	-	-	-	-	113	1,688	-	-
44 セメント	-	536	-	-	-	-	-	-	-	-
45 ガラス類	1,957	5,871	-	-	-	-	112	-	-	-
46 窯業品	8,042	49,847	-	-	-	-	7	-	-	-
47 重油	-	-	-	-	-	-	-	-	-	-
48 揮発油	-	-	-	-	-	-	-	-	-	-
49 その他の石油	572	412	-	-	-	-	-	-	-	-
50 LNG(液化天然ガス)	-	-	-	-	-	1,266,671	-	-	-	-
51 LPG(液化石油ガス)	-	-	-	-	-	16,477	-	-	-	-
52 その他石油製品	156	2,134	-	-	-	-	-	-	-	-
53 コークス	-	16,214	-	-	-	-	-	-	-	-
54 石炭製品	521	571	-	-	-	-	-	-	-	-
55 化学薬品	1,101	67,759	-	-	-	13,000	1,475	-	-	-
56 化学肥料	309	2,760	-	-	-	-	-	62	-	-
57 その他化学工業品	71,632	26,856	-	-	-	-	1,089	1,553	-	-
軽工業品	-	-	-	-	-	-	-	-	-	-
58 紙・パルプ	4,988	4,872	-	-	-	-	40	-	-	-
59 糸及び紡績半製品	2,011	891	-	-	-	-	-	-	-	-
60 その他繊維工業品	7,836	2,361	-	-	-	-	25	-	-	-
61 砂糖	-	24	-	-	-	-	-	-	-	-
62 製造食品	1,171	21,618	-	359	-	-	754	19	-	-
63 飲料	1,913	-	-	-	-	-	13,731	-	-	-
64 水	13	-	-	-	-	-	-	-	-	-
65 たばこ	-	-	-	-	-	-	-	-	-	-
66 その他食料工業品	5	1,296	-	-	-	-	-	-	-	-
雑工業品	-	-	-	-	-	-	-	-	-	-
67 がん具	7	477	-	-	-	-	-	-	-	-
68 衣服・身廻り品・はきもの	481	47,090	-	-	-	-	-	1,102	-	-
69 文具・運動用品類	1,078	7,127	-	-	-	-	437	4	-	-
70 家具・装飾品	3,956	26,272	-	-	-	-	532	1,024	-	-
71 その他日用品	1,994	14,488	-	-	-	-	100	-	-	-
72 ゴム製品	7,718	8,343	6,733	-	-	-	27,397	83	-	-
73 木製品	18	1,075	-	-	-	-	-	-	-	-
74 その他製造工業品	3,572	17,127	-	-	-	-	27	-	-	-
特殊品	-	-	-	-	-	-	-	-	-	-
75 金属くず	1,720	22	-	-	-	-	-	676	-	-
76 再利用資材	-	1,159	-	-	-	-	259	-	-	-
77 動植物性製造飼肥料	208	1,735	-	-	-	-	-	-	-	-
78 廃棄物	-	-	-	-	-	-	-	-	-	-
79 廃土砂	-	-	-	-	-	-	-	-	-	-
80 輸送用容器	859	78,111	-	-	-	-	106	5,125	-	-
81 取合せ品	-	5,113	-	-	-	-	-	-	-	-
82 分類不能のもの	-	-	-	-	-	-	-	-	-	-

(単位：トン)

16 ポートケラン マレーシア		17 ジャカルタ インドネシア		18 イエンタイ(煙台) 中国		19 ダイレン(大連) 中国		20 ハイフォン ベトナム	
輸 出	輸 入	輸 出	輸 入	輸 出	輸 入	輸 出	輸 入	輸 出	輸 入
863,926	495,898	663,119	661,981	23,919	1,292,019	350,702	931,983	519,134	710,547
131.9	98.8	93.2	101.6	63.3	93.2	82.5	83.0	92.9	111.3
-	189	-	-	-	-	-	-	-	-
-	54	-	-	-	-	-	405	-	-
-	-	-	-	-	-	-	-	-	-
-	380	-	-	-	507	-	15,570	75	-
-	427	-	-	-	-	-	70	-	-
-	688	-	57	-	15,272	-	3,123	-	638
-	-	-	-	-	-	-	-	-	-
11	5,033	-	20	-	295	6	58,145	2,324	1,906
-	-	-	-	-	-	-	-	-	-
-	129	-	-	-	-	-	926	1,133	-
207	5,125	35	737	44	3,166	-	8,540	2,518	577
-	167	-	-	-	-	2,018	-	93	11
-	14,998	300	1,272	17	-	1,655	2,092	64	62
440	127	-	802	-	-	-	-	-	-
-	-	-	-	-	-	-	-	-	-
-	-	-	-	-	-	-	110	-	1,030
-	171	-	-	-	-	-	205	-	-
-	8,034	-	1,027	-	-	-	437	-	4,257
-	-	3,238	-	-	-	-	-	-	1,000
-	-	-	-	-	1,134,777	-	66,700	-	-
-	1,690	-	107	-	-	-	20	-	-
-	56	-	133	-	-	-	694	115	183
-	1,536	-	399	-	7,138	-	2,172	333	7,366
-	-	-	-	-	-	-	-	-	-
-	-	-	-	-	-	-	-	-	-
-	-	-	-	-	-	-	-	-	-
-	-	-	-	15	-	-	-	-	25
686	8,786	4,060	1,639	-	-	1	26,621	160	2,169
4	22,656	958	21	-	-	22	2,879	581	4,938
34,534	454	204,047	2,427	1,941	-	5,267	2,527	14,639	89
1,667	30,781	5,583	1,305	6	536	5,194	851	2,946	3,556
1,247	8,023	14,367	9,211	28	9,627	5,249	95,382	11,028	10,635
-	-	100	-	-	-	-	-	-	28
305,239	579	14,847	75,778	-	14,400	96,021	1,719	26,522	38
16,499	68	887	-	-	-	31	434	1,726	23
3,094	2,558	3	418	-	-	-	-	8	-
199,876	9,523	163,204	147,654	8,253	869	87,356	12,897	80,274	188,008
1,734	259	1,267	56	-	-	-	300	745	2,575
26,212	4,397	90,344	8,914	7,741	3,014	30,395	82,306	42,905	31,683
8,654	25,315	5,703	17,046	112	7,278	14,009	119,983	36,837	78,386
1,307	4,915	1,749	2,039	-	-	6,130	11,047	3,304	9,979
280	259	-	-	60	-	3,870	165	11	5,583
241	305	285	34	-	914	197	3,379	2,495	1,233
567	2,070	1,841	15,432	35	34	1,505	1,535	120	45,627
-	818	-	42	-	-	-	-	-	-
1,148	40,533	5,214	4,882	-	4	71	2,555	138	679
1,694	3,547	5,717	3,703	54	221	3,455	30,804	1,115	5,134
-	-	-	-	-	-	-	-	-	-
22	-	-	-	-	-	-	-	-	-
694	260	433	340	-	-	236	8,532	269	124
-	-	-	-	-	-	-	-	-	-
-	-	-	-	-	-	-	-	-	-
-	1,077	1,491	-	-	-	31	1,089	19	-
-	14	-	-	-	-	-	-	-	6,839
-	1,345	-	-	-	-	-	-	-	-
3,450	13,818	28,424	11,501	47	4,203	44,665	5,386	2,604	14,033
110	858	-	-	-	120	-	589	-	699
43,516	72,845	43,413	60,860	4,430	14,098	24,900	19,684	52,974	4,146
14,484	1,569	7,729	5,269	-	-	2,054	801	3,915	649
113	696	5,879	28,447	-	44	102	198	2,563	314
1,374	1,769	1,992	14,664	2	328	2,419	3,135	2,793	6,643
2	280	-	-	-	-	49	-	5	12
2,909	4,731	684	1,466	348	36,268	1,596	22,491	1,665	2,316
303	609	14	56	66	1,352	323	347	648	118
-	330	-	-	-	-	-	-	-	41
-	-	-	-	-	-	115	-	-	-
-	3,106	-	135	-	56	-	-	-	-
2,700	-	-	5,033	-	-	-	570	-	346
53,733	52,825	214	23,896	25	17,781	889	110,494	109	91,364
1,247	18,739	1,073	59,450	64	359	241	1,554	1,731	4,367
1,008	43,251	3,813	43,679	52	559	816	55,873	4,199	52,818
1,244	1,751	6,019	20,175	300	340	1,130	2,166	10,786	8,382
29,287	12,167	5,821	31,266	-	264	1,158	8,261	3,508	6,027
-	19,506	314	25,235	-	-	426	73,709	18	37,112
549	3,427	2,184	2,614	50	1,921	681	1,513	3,411	10,298
28,973	1,106	5,046	33	-	-	42	-	7,032	-
61,741	600	4,853	134	-	-	102	76	116,145	123
110	9,186	160	836	-	1,757	-	2,860	844	710
-	-	-	-	-	-	-	-	-	-
-	-	-	-	-	-	-	-	-	-
11,016	25,383	19,814	31,737	229	14,443	6,263	57,464	71,687	55,648
-	-	-	-	-	-	-	598	-	-
-	-	-	-	-	-	-	-	-	-

外貿貨物 主要港・品種別表（上位30）（3）

品 種	21 シンガポール		22 ホーチミン及びカトライ		23 タイツァン(太倉)		24 ジェッタ		25 ロッテルダム	
	シンガポール		ベトナム		中国		サウジアラビア		オランダ	
	輸 出	輸 入	輸 出	輸 入	輸 出	輸 入	輸 出	輸 入	輸 出	輸 入
合 計	806,025	411,812	537,744	667,866	285,819	891,095	1,160,150	9,644	767,818	349,687
前年比 (%)	111.1	39.1	100.2	117.2	89.1	95.6	130.3	749.3	106.7	89.7
農水産品	-	972	-	-	-	-	-	-	-	-
1 麦	-	-	-	-	-	-	-	-	-	-
2 米	-	-	-	-	-	-	-	-	-	-
3 とろろこし	-	-	-	-	-	-	-	-	-	-
4 豆類	-	80	-	-	-	-	-	-	-	-
5 その他雑穀	-	-	-	-	-	-	-	-	-	-
6 野菜・果物	-	389	44	2,542	-	244	-	-	-	224
7 綿花	-	125	-	-	-	19	-	-	-	-
8 その他農産品	307	17,300	1,590	14,170	-	208	-	-	228	8,847
9 羊毛	-	82	-	-	-	18	-	-	-	-
10 その他畜産品	-	1,800	20	645	498	1,023	-	-	579	642
11 水産品	175	1,558	3,609	6,804	-	-	-	-	-	3,150
林産品	-	363	-	-	140	-	-	-	-	82
12 原木	-	-	-	-	42	328	-	-	-	3,655
13 製材	1	1,478	108	16	-	-	-	-	-	-
14 樹脂類	1	686	12	997	76	-	-	-	-	-
15 木材チップ	-	-	-	287	-	-	-	-	-	-
16 その他林産品	-	-	-	24	-	-	-	-	-	-
17 薪炭	-	900	-	1,240	-	-	-	-	-	-
鉱産品	-	-	-	-	-	184	-	-	-	1,507
18 石炭	-	-	-	-	-	220	-	-	-	-
19 鉄鉱石	-	-	-	-	-	-	-	-	-	254
20 金属鉱	105	1,100	-	-	-	-	-	-	-	-
21 砂利・砂	-	114	-	-	-	-	-	-	-	-
22 石材	3	2,839	-	1,794	-	-	-	-	222	144
23 原油	-	-	-	-	-	-	-	-	-	-
24 リン鉱石	-	-	-	-	-	-	-	-	-	-
25 石灰石	-	-	-	-	-	-	-	-	-	-
26 原塩	-	464	-	-	-	-	-	-	-	644
27 非金属鉱物	93	11,563	133	216	-	1,485	30	28	141	4,098
金属	363	9,031	1,594	24	123	630	-	-	-	7,035
28 鉄鋼	12,169	1,408	5,739	2,751	10,275	9,244	-	-	3,000	7,381
29 鋼材	9,169	25,365	3,284	1,731	872	1,660	-	435	341	3,836
30 非鉄金属	13,208	20,271	2,289	23,162	23,292	65,294	435	-	3,585	30,788
機械工業品	64	-	-	-	-	-	-	-	-	-
31 金属製品	155,131	18,094	17,884	-	-	60	990,272	-	4,140	417
32 鉄道車両	8,584	131	3,666	19	-	3,300	8,658	-	10	7,347
33 完成自動車	568	3,880	-	13	-	14,093	-	-	1,468	1,451
34 その他輸送用車両	249,599	33,243	202,237	83,639	95,701	36,763	145,535	226	317,175	32,814
35 二輪自動車	11,577	35	448	1,819	-	29,657	26	-	3,852	976
36 自動車部品	82,015	16,083	50,482	6,658	46,550	128,454	1,219	-	215,898	3,192
37 その他輸送機械	31,498	4,607	13,796	60,031	8,013	188,593	62	-	24,238	6,332
38 産業機械	2,268	434	1,690	19,766	4,024	5,846	-	-	9,379	7,285
39 電気機械	6,952	100	153	2,167	2,167	2,531	-	-	37,480	-
40 測量・光学・医療用機械	329	-	201	339	-	136	-	-	309	124
41 事務用機器	-	-	-	-	-	-	-	-	-	-
42 その他機械	3,788	31	560	47,150	904	1,631	20	-	2,982	2,066
化学工業品	-	-	-	-	-	-	-	-	-	497
43 陶磁器	-	-	-	-	-	-	-	-	-	-
44 セメント	1,869	483	111	4,007	7	15,095	1,130	-	5,679	1,835
45 ガラス類	2,418	1,034	2,843	2,726	1,025	8,279	19	-	11,874	4,085
46 窯業品	84,329	-	-	-	-	-	-	-	-	-
47 重油	-	26	-	-	-	-	-	-	-	-
48 揮発油	559	197	282	-	743	-	-	-	450	277
49 その他の石油	-	-	-	-	-	-	-	-	-	-
50 LNG(液化天然ガス)	-	-	-	-	-	-	-	-	-	-
51 LPG(液化石油ガス)	-	-	-	-	-	-	-	-	-	-
52 その他石油製品	878	93	25	-	-	-	-	-	-	250
53 コークス	-	-	-	-	-	-	-	-	-	-
54 石炭製品	-	-	-	-	-	-	-	-	-	12
55 化学薬品	8,846	15,982	4,204	5,385	1,614	8,178	-	-	14,942	38,497
56 化学肥料	2	78	3	1,862	-	3,418	-	-	-	580
57 その他化学工業品	21,920	85,538	31,649	46,129	66,830	13,090	739	2,514	44,181	34,798
軽工業品	267	2,599	14,848	150	258	10,819	-	-	312	818
58 紙・パルプ	390	858	1,820	15,816	637	17,395	-	-	3,672	54
59 糸及び紡績半製品	1,804	855	5,614	8,343	279	10,326	-	-	1,463	916
60 その他繊維工業品	454	-	31	-	-	-	-	-	-	688
61 砂糖	14,846	25,363	1,545	16,358	-	525	506	-	7,420	24,542
62 製造食品	2,498	5,023	1,777	7,065	-	32	-	-	1,851	969
63 飲料	-	-	-	-	-	-	-	-	-	-
64 水	-	-	-	-	-	-	-	-	-	-
65 たばこ	2	3,448	36	283	-	94	-	-	6	14,079
66 その他食料工業品	49	65	42	7,339	-	261	-	-	4	-
雑工業品	348	9,244	1,249	115,687	42	113,573	-	-	18	1,314
67 がん具	1,561	500	2,096	9,682	1,588	10,474	-	-	770	170
68 衣服・身廻品・はきもの	3,345	7,725	3,486	59,386	4,131	45,572	448	-	3,581	7,184
69 文具・運動用品類	4,667	761	8,692	2,072	-	29,053	-	-	3,593	1,028
70 家具装備品	40,328	21,308	6,803	29,682	258	19,161	8,777	-	35,745	6,687
71 その他日用品	12	1,895	69	25,724	-	3,592	-	-	-	843
72 ゴム製品	690	569	983	16,522	2,866	29,025	346	-	3,538	7,527
73 木製品	100	6,413	1,671	-	-	126	-	6,441	255	320
74 その他製造工業品	1,646	45	47,230	423	-	15	550	-	-	-
特殊品	104	6,454	25,105	4,441	-	107	-	-	-	568
75 金属くず	-	-	-	-	-	-	-	-	-	-
76 再利用資材	-	-	-	-	-	-	-	-	-	-
77 動植物性製造飼肥料	24,126	40,128	66,144	12,794	12,864	61,264	-	-	3,437	66,806
78 廃棄物	-	-	-	-	-	-	-	-	-	-
79 廃土砂	-	-	-	-	-	-	-	-	-	-
80 輸送用容器	-	602	-	-	-	-	-	-	-	52
81 取合せ品	-	-	-	-	-	-	-	-	-	-
82 分類不能のもの	-	-	-	-	-	-	-	-	-	-

(単位：トン)

26 バンクーバー/CA		27 台北(淡水新港)		28 オーストラリア		29 シェンコウ(蛇口)		30 アブダビ		その他	
カナダ		台湾		オーストラリア		中国		アラブ首長国			
輸 出	輸 入	輸 出	輸 入	輸 出	輸 入	輸 出	輸 入	輸 出	輸 入	輸 出	輸 入
262,751	846,488	781,811	315,471	-	1,072,900	161,144	849,554	973,526	23,348	23,752,275	33,396,093
117.5	88.5	80.6	84.0	-	139.6	125.6	95.1	60.5	12,971.1	86.9	90.5
-	239,621	-	-	-	-	-	-	-	-	-	367,017
59	-	-	-	-	-	-	-	-	-	243	69,282
-	-	-	-	-	-	-	-	-	-	-	1,445,512
-	87,115	-	-	-	-	-	-	-	-	97	57,763
-	420	-	-	-	-	-	-	-	-	-	5,356
-	287	-	-	-	-	-	953	-	-	3,719	241,666
-	-	-	-	-	-	-	19	-	-	-	9,789
6	241,522	2	47	-	-	37	4,962	-	-	22,281	749,255
-	-	-	-	-	-	-	-	-	-	4	1,147
-	8,377	-	39	-	-	-	84	-	-	7,390	45,831
112	4	97	-	-	-	19	235	-	-	13,426	85,893
-	4,908	-	-	-	-	-	-	-	-	-	55,343
-	105,459	-	-	-	-	-	338	-	-	4,684	292,179
-	-	-	-	-	-	-	120	-	-	1,768	69,485
-	59	-	-	-	-	-	-	-	-	-	1,418,310
-	-	-	-	-	-	-	-	-	-	-	4,678
-	-	-	-	-	-	-	138	-	-	169	17,347
-	-	-	-	-	-	-	246	-	-	4	17,347
-	692	-	-	-	-	-	-	-	-	185	4,163,059
-	-	-	-	-	-	-	42	-	-	-	2,799,996
-	-	-	-	-	-	-	-	-	-	-	11,535
-	-	-	1,098	-	-	-	-	-	-	1,462	20,108
-	161	-	-	-	-	-	-	-	-	357	96,355
-	-	-	-	-	-	-	-	-	-	-	3,055,075
-	-	-	-	-	-	-	-	-	-	-	-
-	-	-	-	-	-	-	-	-	-	-	124
-	-	-	-	-	-	-	-	-	-	-	3,590
2	2,518	175,063	2,144	-	-	21	57	50,350	-	244,304	639,059
-	-	84	64	-	-	104	121	-	-	28,267	75,432
5,159	-	741	1,295	-	-	31,901	462	-	-	1,192,093	167,819
815	15	546	664	-	-	1,532	23,336	-	294	106,620	670,173
6,035	5,359	728	8,212	-	-	666	24,013	-	-	86,921	393,723
-	-	-	399	-	-	-	78	-	-	646	93
98	2,531	464,242	550	-	-	-	75	916,904	-	11,357,378	86,946
26	582	5,072	-	-	-	-	9,440	33	-	110,333	57,724
-	-	278	13	-	-	-	4,374	-	-	15,061	32,746
94,494	420	50,674	16,211	-	-	23,678	57,737	11	-	4,151,625	765,316
1,938	19	89	1,407	-	-	94	7,582	-	-	101,872	68,363
49,082	1,260	24,921	10,779	-	-	30,467	26,057	173	-	1,667,415	207,609
3,265	60	3,112	7,928	-	-	6,930	155,338	-	-	254,588	514,609
444	18	103	1,517	-	-	387	12,458	-	-	29,426	32,651
42	-	-	1,016	-	-	4,839	10,825	-	-	56,231	9,402
30	13	17	607	-	-	11	4,507	-	-	121,526	16,735
986	191	1,670	44	-	-	603	73,636	-	-	50,645	254,314
-	-	-	-	-	-	-	-	-	-	20	2,158
565	-	45	1,121	-	-	2,487	5,499	-	-	180,720	57,720
3,126	337	382	1,918	-	-	3,217	4,586	-	-	133,297	115,769
-	-	-	-	-	-	-	-	-	-	71,811	-
-	-	-	-	-	-	-	-	-	-	176,971	772,543
-	32	20	-	-	1,072,900	58	31	-	-	386,469	272,326
-	-	-	-	-	-	-	-	-	-	-	6,778,194
-	-	-	-	-	-	-	63	-	-	-	779,797
-	28	-	-	-	-	8	152	-	-	4,809	30,989
-	-	-	-	-	-	-	-	-	-	15,466	64,376
-	-	-	-	-	-	-	-	-	-	206	375
6,779	10,215	605	6,561	-	-	473	4,371	756	23	520,819	462,358
-	186	-	992	-	-	-	108	-	-	51,382	88,270
7,656	6,642	5,715	123,377	-	-	29,431	23,680	383	22,939	750,084	823,209
86	8,130	2,220	3,770	-	-	3,076	1,276	-	-	70,696	188,905
49	-	-	68,810	-	-	373	190	-	-	32,255	131,967
267	-	419	3,495	-	-	353	8,769	-	-	45,537	66,515
-	1,715	135	-	-	-	-	1,008	-	-	373	38,269
6,148	4,000	3,551	195	-	-	9,196	1,832	-	-	149,074	316,231
535	351	4,332	-	-	-	150	-	-	-	34,229	31,844
-	-	-	-	-	-	-	-	-	-	303	16,273
-	-	-	-	-	-	-	-	-	-	-	4,372
-	8,056	2	-	-	-	-	-	-	-	121	39,376
266	-	135	47	-	-	32	29,596	-	-	4,424	42,860
880	139	185	844	-	-	304	85,754	-	-	45,319	585,504
2,039	72	53	1,282	-	-	2,600	23,122	-	-	19,602	64,485
1,829	223	480	3,242	-	-	140	147,192	-	-	106,323	559,306
572	9	1,006	433	-	-	17	22,431	-	-	69,710	44,185
68,301	11	26,716	7,191	-	-	418	16,549	4,916	-	588,458	128,163
1	17,163	45	196	-	-	-	4,410	-	-	2,024	723,370
715	252	81	3,084	-	-	1,926	22,252	-	-	39,435	130,715
-	424	-	727	-	-	-	52	-	-	228,869	51,936
-	-	5,849	-	-	-	-	-	-	-	157,660	10,367
-	36,394	-	-	-	-	-	240	-	-	6,308	323,641
-	-	-	-	-	-	-	-	-	-	87	2,205
-	-	-	-	-	-	-	-	-	-	-	-
344	50,350	2,396	34,152	-	-	5,596	28,819	-	92	227,872	566,749
-	148	-	-	-	-	-	201	-	-	-	2,362
-	-	-	-	-	-	-	-	-	-	-	-

内貿貨物 主要県・品種別表（上位10）（1）

品 種	総 合 計		1 宮城県		2 北海道	
	移出合計	移入合計	移 出	移 入	移 出	移 入
合 計	28,053,056	26,765,239	4,996,597	2,928,369	5,230,609	2,496,811
前年比 (%)	90.2	89.6	83.2	101.6	92.3	89.8
農水産品						
1 麦	93,495	106,551	1,030	-	4,287	55,183
2 米	20	25,688	-	-	-	25,333
3 とうもろこし	411,977	24,214	3,000	-	-	-
4 豆類	5,583	30,456	-	-	1,200	23,448
5 その他雑穀	1,000	11,289	-	-	-	341
6 野菜・果物	375	32,482	-	318	60	32,164
7 綿花	-	-	-	-	-	-
8 その他農産品	5,638	16,426	-	-	-	320
9 羊毛	-	-	-	-	-	-
10 その他畜産品	66	-	-	-	-	-
11 水産品	14	577	-	-	-	-
林産品						
12 原木	673	2,850	-	-	673	2,850
13 製材	520	171,226	-	140	400	2,320
14 樹脂類	60	120	-	-	60	-
15 木材チップ	-	26,966	-	-	-	-
16 その他林産品	-	-	-	-	-	-
17 薪炭	-	22	-	-	-	-
鉱産品						
18 石炭	91,653	37,949	-	-	-	-
19 鉄鉱石	3,072	4,454	-	-	-	-
20 金属鉱	1,147	260	-	-	868	200
21 砂利・砂	396,247	516,982	340	1,158	23,765	500
22 石材	118	40	-	-	100	40
23 原油	-	-	-	-	-	-
24 りん鉱石	-	-	-	-	-	-
25 石灰石	-	980,003	-	-	-	-
26 原塩	120	62,820	-	-	-	-
27 非金属鉱物	299,920	127,936	-	280	8,800	58,722
金属機械工業品						
28 鉄鋼	986,411	112,761	9,516	-	1,809	-
29 鋼材	831,152	4,012,426	31,305	53,076	21,962	259,806
30 非鉄金属	2,914	30,455	-	2,778	20	3,382
31 金属製品	20,458	17,888	13,397	60	4,215	13,952
32 鉄道車両	-	197	-	-	-	-
33 完成自動車	17,714,615	11,719,145	4,499,105	2,625,575	3,710,360	1,356,385
34 その他輸送用車両	36,555	574	7,864	43	6,198	5
35 二輪自動車	200	-	-	-	-	-
36 自動車部品	531,097	414,538	159,160	117,080	165,926	190,400
37 その他輸送機械	597,848	590,032	120,340	41,140	320,830	156,000
38 産業機械	78,104	34,753	35,815	2,059	17,645	17,048
39 電気機械	4,374	951	20	-	3,196	162
40 測量・光学・医療用機械	-	23	-	-	-	-
41 事務用機器	-	-	-	-	-	-
42 その他機械	-	-	-	-	-	-
化学工業品						
43 陶磁器	48	75	20	-	-	-
44 セメント	-	1,692,090	-	-	-	41,291
45 ガラス類	5,004	6,169	1,180	-	2,604	-
46 窯業品	16,122	12,182	2,922	-	3,670	200
47 重油	1,234,829	744,667	9,890	-	154,610	-
48 揮発油	988,254	1,115,073	-	2,943	42,460	12,976
49 その他の石油	784,231	1,002,823	1,900	2,001	282,320	312
50 LNG(液化天然ガス)	-	-	-	-	-	-
51 LPG(液化石油ガス)	118,111	309,264	-	-	-	2,921
52 その他石油製品	676,531	73,093	-	-	213,920	-
53 コークス	176,903	106,924	-	-	3,050	1,500
54 石炭製品	6,511	-	-	-	-	-
55 化学薬品	181,280	1,420,249	-	11,414	271	5,312
56 化学肥料	58,521	14,188	657	-	10,070	-
57 その他化学工業品	181,844	157,073	8,415	270	20,565	1,541
軽工業品						
58 紙・パルプ	16,758	143,935	480	12,738	5,703	102,530
59 糸及び紡績半製品	-	5	-	-	-	5
60 その他繊維工業品	1,158	34	-	-	1,158	-
61 砂糖	15,188	46,343	-	-	2,736	44,633
62 製造食品	52,269	40,161	13,588	240	17,862	38,471
63 飲料	216	2,101	-	-	34	701
64 水	51,347	20	-	-	2,601	20
65 たばこ	100	260	-	-	-	-
66 その他食料工業品	99	8,136	99	-	-	-
雑工業品						
67 がん具	-	56	-	-	-	-
68 衣服・身廻品・はきもの	1,648	147	-	-	-	-
69 文具・運動用品類	770	100	-	-	-	-
70 家具・装飾品	36,076	257	-	-	40	-
71 その他日用品	19,470	249	1,060	80	15,721	145
72 ゴム製品	21,925	3,501	12,288	3,057	3,253	20
73 木製品	20,674	19,290	100	3,960	12,316	14,512
74 その他製造工業品	5,436	664	20	20	860	608
特殊品						
75 金属くず	151,805	58,335	2,449	3,073	1,500	12,949
76 再利用資材	68,067	4,902	1,960	700	38,188	2,862
77 動植物性製造飼肥料	355,499	27,085	54,925	8,573	92,059	2,816
78 廃棄物	14,421	495	-	-	80	20
79 塵土砂	655,682	618,305	-	18,000	-	7,500
80 輸送用容器	13,947	22,991	1,352	17,593	8,704	3,485
81 取合せ品	6,886	943	2,400	-	1,880	920
82 分類不能のもの	-	-	-	-	-	-

(単位：トン)

3 神奈川県		4 千葉県		5 福岡県	
移出	移入	移出	移入	移出	移入
3,867,474	3,269,932	3,393,802	1,516,748	1,544,416	2,354,556
83.5	106.4	107.7	101.5	80.5	90.4
10,881	7,103	-	13,028	1,000	3,515
-	-	-	-	20	355
-	6,719	4,500	1,501	15,490	-
1,500	3,000	-	-	83	80
-	-	-	-	-	-
98	-	-	-	-	-
-	-	-	-	-	-
-	7,256	-	8,133	-	-
-	-	-	-	-	-
66	-	-	-	-	-
-	-	-	-	-	-
-	-	-	-	-	-
-	29	-	-	-	-
-	-	-	-	-	-
-	-	-	-	-	-
-	-	-	-	-	-
-	22	-	-	-	-
-	-	1,695	-	16,926	7,760
-	-	-	-	-	-
-	-	-	-	279	60
-	-	-	46,312	18,720	24,850
-	-	-	-	-	-
-	-	-	-	-	-
-	-	-	-	-	12,490
-	36,870	-	-	-	-
39,393	132	74,950	7,224	10,070	1,500
15,353	-	1,186	39,644	85,589	-
219,936	312,138	139,448	361,906	55,756	305,002
-	26	-	-	56	3,292
-	13	-	-	1,014	3,863
-	-	-	-	-	197
3,203,300	1,598,010	2,320,300	29,230	1,084,620	1,319,950
5	320	3,873	-	10,951	30
-	-	-	-	-	-
173,725	102,752	-	-	26,220	380
392	23	-	-	4,100	286,445
1,966	2,098	1,073	90	10,356	4,810
-	488	-	-	-	-
-	23	-	-	-	-
-	-	-	-	-	-
-	-	-	-	-	-
-	75	-	-	-	-
-	-	-	-	-	250,295
-	-	-	-	380	-
-	-	-	-	8,152	-
41	-	-	-	13,138	1,500
51,814	19,010	145,529	106,571	550	-
-	331,811	365,946	226,981	-	-
51,520	191,174	19,659	183,885	6,150	1,595
-	-	-	-	-	-
-	-	23,950	30,765	-	-
882	10,571	278,063	53,247	-	-
1,250	4,800	2,650	21,237	-	9,961
-	-	-	-	-	-
8,679	156,583	6,820	324,185	36,903	7,023
-	-	600	1,472	24,324	-
49,004	1,137	500	7,868	6,102	103,959
-	-	-	-	-	567
-	-	-	-	-	-
-	34	-	-	-	-
-	-	-	-	-	240
84	100	-	-	6,023	20
-	-	-	-	-	-
-	-	-	-	1,088	-
-	-	-	-	100	260
-	408	-	-	-	-
-	56	-	-	-	-
-	110	-	-	-	-
-	100	-	-	-	-
34,320	257	-	-	-	-
-	4	-	-	-	-
-	-	-	-	137	-
-	-	-	-	4,390	-
-	806	-	-	8,008	12
-	36	-	-	-	-
1,215	5,200	1,855	10,459	6,070	-
-	-	-	-	4,500	-
2,050	360	1,205	-	13,160	2,525
-	-	-	-	3,327	455
-	469,745	-	43,010	60,564	1,500
-	533	-	-	100	65
-	-	-	-	-	-
-	-	-	-	-	-

内貿貨物 主要県・品種別表（上位10）（2）

品 種		6 大分県		7 三重県		8 岡山県	
		移 出	移 入	移 出	移 入	移 出	移 入
合 計		353,989	3,537,650	564,064	2,742,216	644,462	1,850,255
前年比 (%)		154.6	78.9	100.7	75.2	117.5	76.6
農 水 産 品	1 麦	-	-	16,278	-	8,787	6,434
	2 米	-	-	-	-	-	-
	3 とうもろこし	-	-	41,703	-	1,500	900
	4 豆類	-	-	-	-	2,100	1,500
	5 その他雑穀	-	-	-	-	-	-
	6 野菜・果物	-	-	-	-	-	-
	7 綿花	-	-	-	-	-	-
	8 その他農産品	-	-	2,838	-	2,800	605
	9 羊毛	-	-	-	-	-	-
	10 その他畜産品	-	-	-	-	-	-
	11 水産品	-	-	-	-	-	-
林 産 品	12 原木	-	-	-	-	-	-
	13 製材	-	-	-	-	-	-
	14 樹脂類	-	-	-	-	-	-
	15 木材チップ	-	423	-	-	-	-
	16 その他林産品	-	-	-	-	-	-
	17 薪炭	-	-	-	-	-	-
鉱 産 品	18 石炭	38,413	-	-	-	-	-
	19 鉄鉱石	-	-	-	-	-	-
	20 金属鉱	-	-	-	-	-	-
	21 砂利・砂	-	39,710	76,600	375,052	7,642	1,500
	22 石材	-	-	-	-	-	-
	23 原油	-	-	-	-	-	-
	24 りん鉱石	-	-	-	-	-	-
	25 石灰石	-	106,070	-	435,720	-	-
	26 原塩	-	-	-	-	-	-
	27 非金属鉱物	3,265	24,000	17,630	1,000	-	-
金 属 機 械 工 業 品	28 鉄鋼	132,947	9,602	-	-	4,311	600
	29 鋼材	-	115,471	-	-	4,561	266,132
	30 非鉄金属	-	-	-	-	-	1,806
	31 金属製品	-	-	-	-	-	-
	32 鉄道車両	-	-	-	-	-	-
	33 完成自動車	74,680	3,097,690	-	-	532,520	1,447,660
	34 その他輸送用車両	-	-	-	-	227	-
	35 二輪自動車	-	-	-	-	-	-
	36 自動車部品	-	-	-	-	-	-
	37 その他輸送機械	-	-	-	-	3,740	110
	38 産業機械	-	164	-	-	542	2,475
	39 電気機械	-	-	-	-	-	-
	40 測量・光学・医療用機械	-	-	-	-	-	-
	41 事務用機器	-	-	-	-	-	-
42 その他機械	-	-	-	-	-	-	
化 学 工 業 品	43 陶磁器	-	-	-	-	-	-
	44 セメント	-	39,342	-	208,836	-	-
	45 ガラス類	-	-	-	-	-	-
	46 窯業品	-	-	-	-	-	-
	47 重油	-	-	117,968	467,243	-	2,095
	48 揮発油	4,413	-	200,575	384,405	8,826	4,696
	49 その他の石油	-	-	8,605	494,889	-	11,215
	50 LNG(液化天然ガス)	-	-	-	-	-	-
	51 LPG(液化石油ガス)	-	-	-	243,584	8,384	-
	52 その他石油製品	900	-	9,920	1,212	467	7,533
	53 コークス	51,590	3,450	48,333	15,391	-	-
	54 石炭製品	6,511	-	-	-	-	-
	55 化学薬品	8,282	79,438	23,614	113,724	405	93,822
	56 化学肥料	783	-	-	-	-	-
	57 その他化学工業品	-	22,290	-	1,160	16,205	-
軽 工 業 品	58 紙・パルプ	843	-	-	-	-	-
	59 糸及び紡績半製品	-	-	-	-	-	-
	60 その他繊維工業品	-	-	-	-	-	-
	61 砂糖	-	-	-	-	-	-
	62 製造食品	-	-	-	-	-	-
	63 飲料	-	-	-	-	-	-
	64 水	-	-	-	-	-	-
	65 たばこ	-	-	-	-	-	-
	66 その他食料工業品	-	-	-	-	-	-
	雑 工 業 品	67 がん具	-	-	-	-	-
68 衣服・身廻品・はきもの		-	-	-	-	-	-
69 文具・運動用品類		-	-	-	-	-	-
70 家具・装備品		-	-	-	-	-	-
71 その他日用品		-	-	-	-	-	-
72 ゴム製品		-	-	-	-	-	-
73 木製品		-	-	-	-	-	-
74 その他製造工業品		-	-	-	-	-	-
特 殊 品	75 金属くず	14,060	-	-	-	3,600	-
	76 再利用資材	3,000	-	-	-	-	-
	77 動植物性製造飼肥料	402	-	-	-	37,845	1,172
	78 廃棄物	-	-	-	-	-	-
	79 塵土砂	13,900	-	-	-	-	-
	80 輸送用容器	-	-	-	-	-	-
	81 取合せ品	-	-	-	-	-	-
	82 分類不能のもの	-	-	-	-	-	-

(単位：トン)

9 兵庫県		10 山口県		その他	
移出	移入	移出	移入	移出	移入
1,274,800	1,135,736	755,492	1,001,450	5,427,351	3,931,516
72.2	89.1	104.9	130.6	91.7	88.6
2,942	6,579	-	-	48,290	14,709
-	-	-	-	-	-
-	-	-	-	345,784	15,094
-	2,100	-	-	700	328
-	-	-	-	1,000	10,948
-	-	-	-	217	-
-	-	-	-	-	-
-	-	-	-	-	112
-	-	-	-	-	-
-	-	-	-	-	-
-	-	-	-	14	577
-	-	-	-	-	-
-	-	-	-	120	168,737
-	-	-	-	-	120
-	-	-	-	-	26,543
-	-	-	-	-	-
5,258	-	-	7,800	29,361	22,389
3,072	-	-	-	-	4,454
-	-	-	-	-	-
159,310	-	-	-	109,870	27,900
-	-	-	-	18	-
-	-	-	-	-	-
-	-	-	-	-	-
-	-	-	3,938	-	421,785
-	-	-	-	120	25,950
27,836	-	-	-	117,976	35,078
642,806	37,300	10,318	-	82,576	25,615
17,230	852,861	10,030	68,108	330,924	1,417,926
850	116	-	1,167	1,988	17,888
-	-	-	-	1,832	-
-	-	-	-	-	-
272,780	180	-	-	2,016,950	244,465
-	-	-	-	7,437	176
-	-	-	-	200	-
2,454	2,811	-	-	3,612	1,115
64	-	-	-	148,382	106,314
70	788	-	-	10,637	5,221
-	301	-	-	1,158	-
-	-	-	-	-	-
-	-	-	-	-	-
-	-	-	-	28	-
-	163,260	-	548,538	-	440,528
-	-	-	6,169	840	-
360	-	-	9,382	977	2,600
1,700	-	149,014	135,550	591,166	12,698
4,770	141	224,935	48,499	135,779	102,621
14,460	-	102,287	11,413	297,330	106,339
-	-	-	-	-	-
13,948	-	23,116	-	48,713	31,994
2,829	-	165,750	530	3,800	-
-	-	5,115	-	64,915	50,585
-	-	-	-	-	-
26,497	60,871	3,105	149,393	66,704	418,484
1,308	1,435	2,231	9,763	18,548	1,518
820	3,463	-	-	80,233	15,385
-	-	-	-	9,732	28,100
-	-	-	-	-	-
-	-	-	-	-	-
11,250	-	1,102	-	100	1,470
-	-	-	-	14,712	1,330
-	-	-	-	182	1,400
-	-	-	-	47,658	-
-	-	-	-	-	-
-	-	-	-	-	7,728
-	-	-	-	-	-
-	37	-	-	1,648	-
-	-	-	-	770	-
47	-	-	-	1,669	-
126	-	-	-	2,426	20
-	237	-	-	1,994	187
-	-	-	-	250	-
-	-	-	-	4,556	-
22,915	3,200	15,940	1,200	82,201	22,254
-	-	7,741	-	12,678	1,340
-	-	-	-	153,853	11,639
2,440	-	-	-	8,574	20
36,658	-	34,798	-	509,762	78,550
-	56	10	-	3,781	1,259
-	-	-	-	2,606	23
-	-	-	-	-	-

内貿貨物 主要港・品種別表（上位20）（1）

品 種	総 合 計		1 仙台塩釜		2 苫小牧		3 千葉		4 川崎	
	移出合計	移入合計	宮城県		北海道		千葉県		神奈川県	
			移 出	移 入	移 出	移 入	移 出	移 入	移 出	移 入
合 計	28,053,056	26,765,239	4,946,631	2,918,741	5,083,390	2,050,989	3,378,997	1,226,354	2,291,070	1,605,478
前年比 (%)	90.2	89.6	82.9	101.5	92.9	96.3	107.5	93.2	79.1	111.0
農水産品										
1 麦	93,495	106,551	-	-	1,500	9,279	-	13,028	6,670	-
2 米	20	25,688	-	-	-	25,333	-	-	-	-
3 とうもろこし	411,977	24,214	1,500	-	-	-	4,500	1,501	-	-
4 豆類	5,583	30,456	-	-	1,200	23,428	-	-	-	-
5 その他雑穀	1,000	11,289	-	-	-	341	-	-	-	-
6 野菜・果物	375	32,482	-	318	60	32,104	-	-	-	-
7 綿花	-	-	-	-	-	-	-	-	-	-
8 その他農産品	5,638	16,426	-	-	-	320	-	8,133	-	-
9 羊毛	-	-	-	-	-	-	-	-	-	-
10 その他畜産品	66	-	-	-	-	-	-	-	-	-
11 水産品	14	577	-	-	-	-	-	-	-	-
林産品										
12 原木	673	2,850	-	-	673	2,850	-	-	-	-
13 製材	520	171,226	-	140	360	480	-	-	-	-
14 樹脂類	60	120	-	-	60	-	-	-	-	-
15 木材チップ	-	26,966	-	-	-	-	-	-	-	-
16 その他林産品	-	-	-	-	-	-	-	-	-	-
17 薪炭	-	22	-	-	-	-	-	-	-	-
鉱産品										
18 石炭	91,653	37,949	-	-	-	-	-	-	-	-
19 鉄鉱石	3,072	4,454	-	-	-	-	-	-	-	-
20 金属鉱	1,147	260	-	-	868	200	-	-	-	-
21 砂利・砂	396,247	516,982	340	1,158	3,565	500	-	15,949	-	-
22 石材	118	40	-	-	100	40	-	-	-	-
23 原油	-	-	-	-	-	-	-	-	-	-
24 りん鉱石	-	-	-	-	-	-	-	-	-	-
25 石灰石	-	980,003	-	-	-	-	-	-	-	-
26 原塩	120	62,820	-	-	-	-	-	-	-	-
27 非金属鉱物	299,920	127,936	-	280	1,500	6,407	69,000	-	-	-
金属										
28 鉄鋼	986,411	112,761	9,516	-	1,809	-	-	-	-	-
29 鋼材	831,152	4,012,426	31,305	53,076	12,892	4,469	133,474	150,243	208,657	312,138
30 非鉄金属	2,914	30,455	-	2,778	20	3,382	-	-	-	-
31 金属製品	20,458	17,888	13,397	60	4,215	1,112	-	-	-	-
32 鉄道車両	-	197	-	-	-	-	-	-	-	-
33 完成自動車	17,714,615	11,719,145	4,499,105	2,625,575	3,690,790	1,356,295	2,320,300	29,230	1,983,570	649,570
34 その他輸送用車両	36,555	574	7,864	43	6,189	5	3,873	-	5	320
35 二輪自動車	200	-	-	-	-	-	-	-	-	-
36 自動車部品	531,097	414,538	159,160	117,080	165,906	190,400	-	-	4,170	30
37 その他輸送機械	597,848	590,032	120,340	41,140	318,740	152,700	-	-	-	-
38 産業機械	78,104	34,753	35,815	2,059	17,440	16,634	1,073	90	1,917	1,799
39 電気機械	4,374	951	20	-	3,196	162	-	-	-	-
40 測量・光学・医療用機械	-	23	-	-	-	-	-	-	-	-
41 事務用機器	-	-	-	-	-	-	-	-	-	-
42 その他機械	-	-	-	-	-	-	-	-	-	-
化学工業品										
43 陶磁器	48	75	20	-	-	-	-	-	-	-
44 セメント	-	1,692,090	-	-	-	-	-	-	-	-
45 ガラス類	5,004	6,169	1,180	-	2,444	-	-	-	-	-
46 窯業品	16,122	12,182	2,922	-	3,630	200	-	-	-	-
47 重油	1,234,829	744,667	9,890	-	154,610	-	145,529	106,571	47,506	16,904
48 揮発油	988,254	1,115,073	-	2,943	39,560	12,976	365,946	226,981	-	222,759
49 その他の石油	784,231	1,002,823	1,900	2,001	265,070	217	19,659	183,885	-	123,305
50 LNG (液化天然ガス)	-	-	-	-	-	-	-	-	-	-
51 LPG (液化石油ガス)	118,111	309,264	-	-	-	2,921	23,950	30,765	-	-
52 その他石油製品	676,531	73,093	-	-	213,920	-	278,063	53,247	-	8,366
53 コークス	176,903	106,924	-	-	-	-	2,650	21,237	1,250	4,800
54 石炭製品	6,511	-	-	-	-	-	-	-	-	-
55 化学薬品	181,280	1,420,249	-	11,414	251	3,932	6,820	324,185	1,790	125,787
56 化学肥料	58,521	14,188	-	-	4,070	-	600	1,472	-	-
57 その他化学工業品	181,844	157,073	8,415	270	19,040	251	500	7,868	-	-
軽工業品										
58 紙・パルプ	16,758	143,935	480	12,738	5,683	84,494	-	-	-	-
59 糸及び紡績半製品	-	5	-	-	-	5	-	-	-	-
60 その他繊維工業品	1,158	34	-	-	1,038	-	-	-	-	-
61 砂糖	15,188	46,343	-	-	136	44,633	-	-	-	-
62 製造食品	52,269	40,161	13,588	240	17,062	37,051	-	-	-	-
63 飲料	216	2,101	-	-	34	281	-	-	-	-
64 水	51,347	20	-	-	2,601	20	-	-	-	-
65 たばこ	100	260	-	-	-	-	-	-	-	-
66 その他食料工業品	99	8,136	99	-	-	-	-	-	-	-
雑工業品										
67 がん具	-	56	-	-	-	-	-	-	-	-
68 衣服・身廻り・はきもの	1,648	147	-	-	-	-	-	-	-	-
69 文具・運動用品類	770	100	-	-	-	-	-	-	-	-
70 家具・装飾品	36,076	257	-	-	40	-	-	-	34,320	-
71 その他日用品	19,470	249	1,060	80	15,701	145	-	-	-	-
72 ゴム製品	21,925	3,501	12,288	3,057	3,253	20	-	-	-	-
73 木製品	20,674	19,290	100	3,960	12,316	13,112	-	-	-	-
74 その他製造工業品	5,436	664	20	20	780	548	-	-	-	-
特殊品										
75 金属くず	151,805	58,335	2,449	3,073	-	9,849	1,855	8,959	1,215	2,500
76 再利用資材	68,067	4,902	1,960	700	36,828	2,622	-	-	-	-
77 動植物性製造飼肥料	355,499	27,085	8,146	4,945	44,036	1,156	1,205	-	-	-
78 廃棄物	14,421	495	-	-	-	20	-	-	-	-
79 廃土砂	655,682	618,305	-	12,000	-	6,000	-	43,010	-	137,200
80 輸送用容器	13,947	22,991	1,352	17,593	8,324	3,175	-	-	-	-
81 取合せ品	6,886	943	2,400	-	1,880	920	-	-	-	-
82 分類不能のもの	-	-	-	-	-	-	-	-	-	-

内貿貨物 主要港・品種別表（上位20）（2）

品 種	11 姫路		12 八戸		13 須崎		14 宇部		15 福山/広島	
	兵庫県		青森県		高知県		山口県		広島県	
	移 出	移 入	移 出	移 入	移 出	移 入	移 出	移 入	移 出	移 入
合 計	721,459	258,148	850,498	53,634	108,061	702,028	66,028	614,306	-	669,937
前年比 (%)	62.0	85.7	82.7	104.2	311.1	116.5	183.1	249.1	全減	93.3
農水産品										
1 麦	-	-	5,720	-	-	-	-	-	-	-
2 米	-	-	-	-	-	-	-	-	-	-
3 とうもろこし	-	-	-	-	-	-	-	-	-	-
4 豆類	-	-	-	-	-	-	-	-	-	-
5 その他雑穀	-	-	-	1,504	-	-	-	-	-	-
6 野菜・果物	-	-	-	-	-	-	-	-	-	-
7 綿花	-	-	-	-	-	-	-	-	-	-
8 その他農産品	-	-	-	-	-	-	-	-	-	-
9 羊毛	-	-	-	-	-	-	-	-	-	-
10 その他畜産品	-	-	-	-	-	-	-	-	-	-
11 水産品	-	-	-	-	-	-	-	-	-	-
林産品										
12 原木	-	-	-	-	-	-	-	-	-	-
13 製材	-	-	-	-	-	-	-	-	-	-
14 樹脂類	-	-	-	-	-	-	-	-	-	-
15 木材チップ	-	-	-	-	-	-	-	-	-	-
16 その他林産品	-	-	-	-	-	-	-	-	-	-
17 薪炭	-	-	-	-	-	-	-	-	-	-
鉱産品										
18 石炭	5,258	-	-	-	14,071	-	-	-	-	-
19 鉄鉱石	3,072	-	-	-	-	-	-	-	-	-
20 金属鉱	-	-	-	-	-	-	-	-	-	-
21 砂利・砂	-	-	60	-	-	-	-	-	-	-
22 石材	-	-	-	-	-	-	-	-	-	-
23 原油	-	-	-	-	-	-	-	-	-	-
24 りん鉱石	-	-	-	-	-	-	-	-	-	-
25 石灰石	-	-	-	-	-	318,660	-	2,792	-	-
26 原塩	-	-	-	-	-	-	-	-	-	-
27 非金属鉱物	-	-	20	-	1,530	-	-	-	-	-
金属機械工業品										
28 鉄鋼	642,806	-	4,500	9,200	36,670	-	-	-	-	-
29 鋼材	7,963	214,042	100	320	-	-	-	-	-	669,937
30 非鉄金属	-	-	-	-	-	-	-	-	-	-
31 金属製品	-	-	841	-	-	-	-	-	-	-
32 鉄道車両	-	-	-	-	-	-	-	-	-	-
33 完成自動車	-	-	748,300	7,490	-	-	-	-	-	-
34 その他輸送用車両	-	-	2,604	2	-	-	-	-	-	-
35 二輪自動車	-	-	-	-	-	-	-	-	-	-
36 自動車部品	-	-	-	-	-	-	-	-	-	-
37 その他輸送機械	-	-	68,640	10,120	-	-	-	-	-	-
38 産業機械	-	-	2,406	444	-	-	-	-	-	-
39 電気機械	-	-	-	-	-	-	-	-	-	-
40 測量・光学・医療用機械	-	-	-	-	-	-	-	-	-	-
41 事務用機器	-	-	-	-	-	-	-	-	-	-
42 その他機械	-	-	-	-	-	-	-	-	-	-
化学工業品										
43 陶磁器	-	-	-	-	-	-	-	-	-	-
44 セメント	-	-	-	5	-	383,368	-	436,934	-	-
45 ガラス類	-	-	-	-	-	-	-	-	-	-
46 窯業品	-	-	847	-	-	-	-	6,382	-	-
47 重油	-	-	2,000	-	-	-	5,000	135,550	-	-
48 揮発油	-	-	-	-	-	-	-	-	-	-
49 その他の石油	-	-	5,380	-	-	-	19,744	-	-	-
50 LNG (液化天然ガス)	-	-	-	-	-	-	-	-	-	-
51 LPG (液化石油ガス)	13,948	-	-	-	-	-	-	-	-	-
52 その他石油製品	-	-	-	-	-	-	-	-	-	-
53 コークス	-	-	-	-	-	-	4,115	-	-	-
54 石炭製品	-	-	-	-	-	-	-	-	-	-
55 化学薬品	25,497	42,506	-	-	-	-	-	22,885	-	-
56 化学肥料	-	-	-	-	-	-	2,231	9,763	-	-
57 その他化学工業品	-	-	150	20	-	-	-	-	-	-
軽工業品										
58 紙・パルプ	-	-	-	23,969	-	-	-	-	-	-
59 糸及び紡績半製品	-	-	-	-	-	-	-	-	-	-
60 その他繊維工業品	-	-	-	-	-	-	-	-	-	-
61 砂糖	-	-	-	-	-	-	-	-	-	-
62 製造食品	-	-	6,559	-	-	-	-	-	-	-
63 飲料	-	-	-	-	-	-	-	-	-	-
64 水	-	-	-	-	-	-	-	-	-	-
65 たばこ	-	-	-	-	-	-	-	-	-	-
66 その他食料工業品	-	-	-	-	-	-	-	-	-	-
雑工業品										
67 がん具	-	-	-	-	-	-	-	-	-	-
68 衣服・身廻り・はきもの	-	-	-	-	-	-	-	-	-	-
69 文具・運動用品類	-	-	-	-	-	-	-	-	-	-
70 家具・装飾品	-	-	-	-	-	-	-	-	-	-
71 その他日用品	-	-	40	-	-	-	-	-	-	-
72 ゴム製品	-	-	1,370	7	-	-	-	-	-	-
73 木製品	-	-	-	-	-	-	-	-	-	-
74 その他製造工業品	-	-	-	-	-	-	-	-	-	-
特殊品										
75 金属くず	22,915	1,600	-	-	-	-	1,140	-	-	-
76 再利用資材	-	-	-	-	300	-	5,200	-	-	-
77 動植物性製造飼肥料	-	-	905	316	-	-	-	-	-	-
78 廃棄物	-	-	-	-	2,715	-	-	-	-	-
79 廃土砂	-	-	-	-	52,775	-	28,598	-	-	-
80 輸送用容器	-	-	56	237	-	-	-	-	-	-
81 取合せ品	-	-	-	-	-	-	-	-	-	-
82 分類不能のもの	-	-	-	-	-	-	-	-	-	-

(単位：トン)

16 鹿島/茨城		17 那覇		18 刈田		19 東播磨		20 吉津		その他	
茨城県		沖縄県		福岡県		兵庫県		三重県			
移出	移入	移出	移入	移出	移入	移出	移入	移出	移入	移出	移入
100,001	559,802	500,422	122,762	74,405	477,541	17,766	515,328	-	515,930	5,316,827	4,244,044
177.3	82.3	86.3	75.8	175.0	87.6	53.2	90.5	-	63.6	90.0	84.3
500	4,113	-	-	-	-	-	-	-	-	49,829	66,594
-	-	-	-	-	-	-	-	-	-	-	-
2,295	9,894	-	-	-	-	-	-	-	-	393,287	5,200
-	-	-	-	-	-	-	-	-	-	700	2,448
1,000	6,501	-	-	-	-	-	-	-	-	-	2,943
-	-	-	-	-	-	-	-	-	-	217	60
-	-	-	-	-	-	-	-	-	-	-	-
-	-	-	112	-	-	-	-	-	-	-	-
-	-	-	-	-	-	-	-	-	-	-	-
-	-	-	-	-	-	-	-	-	-	-	-
-	-	14	577	-	-	-	-	-	-	-	-
-	-	-	-	-	-	-	-	-	-	-	-
-	51,792	80	-	-	-	-	-	-	-	80	118,785
-	-	-	-	-	-	-	-	-	-	-	120
-	4,371	-	-	-	-	-	-	-	-	-	22,595
-	-	-	-	-	-	-	-	-	-	-	-
-	-	-	-	-	-	-	-	-	-	-	-
-	-	-	-	-	-	-	-	-	-	-	-
-	-	-	-	-	-	-	-	-	-	72,324	37,949
-	-	-	-	-	-	-	-	-	-	-	4,454
4,000	-	-	-	18,380	24,850	-	-	-	80,210	294,162	394,315
-	-	18	-	-	-	-	-	-	-	-	-
-	-	-	-	-	-	-	-	-	-	-	-
-	-	-	-	-	-	-	-	-	-	-	-
-	-	-	-	-	1,890	-	-	-	435,720	-	210,341
-	-	-	-	-	-	-	-	-	-	120	25,950
-	839	-	-	-	1,500	-	-	-	-	178,887	118,778
3,025	5,595	-	-	-	-	-	37,300	-	-	269,041	60,066
4,691	368,629	652	-	2,454	-	-	463,511	-	-	408,421	1,447,194
-	-	734	-	-	-	850	-	-	-	1,254	19,171
-	-	938	-	-	-	-	-	-	-	53	12,840
-	-	-	-	-	-	-	-	-	-	-	197
-	-	425,570	75,580	-	95,800	-	-	-	-	1,135,430	353,315
-	-	1,118	2	-	-	-	-	-	-	3,724	172
-	-	200	-	-	-	-	-	-	-	-	-
-	-	520	-	-	-	-	-	-	-	5,566	3,926
-	-	6,600	45,870	-	-	-	-	-	-	75,296	53,624
-	-	5,470	454	-	-	-	-	-	-	3,036	6,502
-	-	12	-	-	-	-	-	-	-	1,146	301
-	-	-	-	-	-	-	-	-	-	-	-
-	-	-	-	-	-	-	-	-	-	-	-
-	-	28	-	-	-	-	-	-	-	-	-
-	-	-	-	-	250,295	-	-	-	-	-	301,048
-	-	-	-	-	-	-	-	-	-	1,000	-
-	-	58	30	-	-	-	-	-	-	472	5,570
24,710	-	35,090	-	-	-	-	-	-	-	560,053	12,698
-	5,587	-	-	-	-	-	-	-	-	148,412	100,386
-	997	-	-	-	-	-	-	-	-	379,504	108,351
-	-	-	-	-	-	-	-	-	-	-	-
8,585	-	-	-	-	-	-	-	-	-	40,128	31,994
1,900	-	-	-	-	-	2,608	-	-	-	3,021	-
12,775	-	-	-	-	-	-	-	-	-	106,780	63,091
-	-	-	-	-	-	-	-	-	-	6,511	-
-	91,556	-	-	-	-	-	1,000	11,482	-	112,469	442,655
4,550	1,518	-	-	-	-	-	1,308	1,435	-	44,448	-
-	-	1,154	-	-	103,206	-	750	-	-	80,524	42,408
-	-	-	-	-	-	-	-	-	-	10,595	22,167
-	-	-	-	-	-	-	-	-	-	-	-
-	-	-	-	-	-	-	-	-	-	120	-
-	-	-	-	-	-	11,250	-	-	-	3,802	1,470
-	-	862	-	-	-	-	-	-	-	8,091	2,750
-	-	182	-	-	-	-	-	-	-	-	1,820
-	-	1,324	-	-	-	-	-	-	-	46,334	-
-	-	-	-	-	-	-	-	-	-	-	-
-	-	-	-	-	-	-	-	-	-	-	7,728
-	-	-	-	-	-	-	-	-	-	-	-
-	-	612	-	-	-	-	-	-	-	1,036	37
-	-	770	-	-	-	-	-	-	-	-	-
-	-	358	-	-	-	-	-	-	-	1,358	-
-	-	2,078	-	-	-	-	-	-	-	454	20
-	-	-	-	-	-	-	-	-	-	624	417
-	-	12	-	-	-	-	-	-	-	238	1,400
-	-	4,552	-	-	-	-	-	-	-	84	60
10,567	-	-	-	-	-	-	1,600	-	-	103,394	28,054
-	-	238	40	4,500	-	-	-	-	-	16,500	1,540
21,398	8,410	4,932	-	-	-	-	-	-	-	225,588	8,201
-	-	-	-	527	-	-	-	-	-	8,679	475
-	-	-	-	48,544	-	-	-	-	-	513,565	90,550
5	-	3,640	74	-	-	-	-	-	-	470	1,314
-	-	2,606	23	-	-	-	-	-	-	-	-
-	-	-	-	-	-	-	-	-	-	-	-
-	-	-	-	-	-	-	-	-	-	-	-

輸出貨物 品種・国・地域別表（1）

品 種	国・地域名	数 量	品 種	国・地域名	数 量	
	合 計	41,936,479	13 製材	計	7,309	
1 麦	計	-		フィリピン	2,505	
2 米	計	302		中国	2,039	
	タイ	176		インドネシア	1,511	
	台湾	63		その他	1,254	
	カナダ	59	14 樹脂類	計	2,701	
	その他	4		ロシア	1,198	
3 とうもろこし	計	-		中国	1,043	
4 豆類	計	200		マレーシア	440	
	ベトナム	75		その他	20	
	中国(ホンコン)	72	15 木材チップ	計	-	
	中国	28		16 その他林産品	計	172
	その他	25		韓国	172	
5 その他雑穀	計	-		17 薪炭	計	17
6 野菜・果物	計	4,162		タイ	13	
	中国(ホンコン)	2,903		台湾	4	
	アメリカ	669	18 石炭	計	4,400	
	台湾	528		インドネシア	3,423	
	その他	62		タイ	977	
7 綿花	計	-		19 鉄鉱石	計	-
8 その他農産品	計	29,115		20 金属鉱	計	125
	フィリピン	12,250		シンガポール	105	
	ベトナム	3,914		韓国	20	
	フランス	3,841	21 砂利・砂	計	1,801	
	その他	9,110		フィリピン	1,136	
9 羊毛	計	4		アメリカ	326	
	中国	4		中国	222	
10 その他畜産品	計	12,282		その他	117	
	中国(ホンコン)	5,981	22 石材	計	939	
	タイ	2,182		ベトナム	333	
	ベトナム	1,153		オランダ	222	
	その他	2,966		中国	173	
11 水産品	計	24,283		その他	211	
	ベトナム	6,377	23 原油	計	-	
	エジプト	4,830		24 りん鉱石	計	-
	タイ	3,999		25 石灰石	計	-
	ナイジェリア	3,150		26 原塩	計	27
	その他	5,927		中国	15	
12 原木	計	5,846		韓国	12	
	中国	4,894	27 非金属鉱物	計	600,700	
	台湾	685		オーストラリア	228,794	
	韓国	149		台湾	180,802	
	その他	118				

(単位：トン)

品 種	国・地域名	数 量	品 種	国・地域名	数 量
	韓国	106,882		インドネシア	6,473
	アラブ首長国	50,350		韓国	5,216
	中国	10,636		メキシコ	3,386
	インドネシア	9,741		マレーシア	3,006
	タイ	5,704		その他	9,970
	その他	7,791			
28 鉄鋼	計	38,906	31 金属製品	計	244,341
	韓国	12,527		中国	83,614
	タイ	7,572		フィリピン	27,363
	ベトナム	5,075		タイ	24,011
	台湾	3,174		インドネシア	18,793
	インドネシア	3,022		アメリカ	18,481
	その他	7,536		ベトナム	13,420
				シンガポール	13,208
29 鋼材	計	1,995,739		台湾	11,041
	タイ	716,754		韓国	7,327
	中国	338,815		カナダ	6,141
	インドネシア	270,802		インド	3,639
	韓国	100,075		オランダ	3,585
	インド	88,259		その他	13,718
	メキシコ	86,452	32 鉄道車両	計	1,524
	アメリカ	62,551		韓国	592
	台湾	47,846		フィリピン	405
	マレーシア	46,438		台湾	210
	ペルー	38,832		その他	317
	コスタリカ	27,818			
	フィリピン	22,741	33 完成自動車	計	17,332,901
	ベトナム	21,513		アラブ首長国	1,940,044
	エクアドル	19,250		オーストラリア	1,866,133
	南アフリカ	15,747		ベルギー	1,664,790
	コロンビア	12,701		サウジアラビア	1,012,485
	シンガポール	12,169		クウェート	675,479
	ドイツ	9,297		中国	593,727
	ブラジル	8,814		南アフリカ	573,000
	フランス	6,490		ニュージーランド	561,070
	カナダ	5,159		台湾	465,193
	パキスタン	4,807		オマーン	455,786
	アラブ首長国	3,703		カタール	425,219
	ニュージーランド	3,659		タンザニア	389,314
	中国(ホンコン)	3,508		トルコ	347,118
	サウジアラビア	3,285		マレーシア	321,631
	イタリア	3,162		イスラエル	312,427
	オランダ	3,000		イギリス	304,585
	その他	12,092		メキシコ	303,149
30 非鉄金属	計	233,997		チリ	301,724
	中国	55,406		タイ	269,212
	タイ	52,917		スペイン	264,130
	アメリカ	33,335		ケニア	249,351
	台湾	15,478		アメリカ	220,124
	インド	14,530		中国(ホンコン)	214,494
	スペイン	11,012		ドイツ	211,055
	シンガポール	9,169		フィリピン	203,428
	中国(ホンコン)	7,351		バングラデシュ	196,878
	ベトナム	6,748		パナマ	159,657
				シンガポール	155,131

輸出貨物 品種・国・地域別表（２）

品 種	国・地域名	数 量	品 種	国・地域名	数 量
	パプアニューギニア	152,272		フランス	47,462
	インドネシア	145,467		イタリア	39,978
	その他	2,378,828		ポルトガル	38,499
				その他	412,398
34 その他輸送用車両	計	191,173	37 その他輸送機械	計	171,181
	オーストラリア	32,619		アメリカ	66,665
	マレーシア	24,823		中国	14,377
	タイ	14,221		タイ	13,311
	韓国	12,590		シンガポール	11,577
	南アフリカ	10,986		韓国	7,823
	サウジアラビア	9,154		ベルギー	6,598
	シンガポール	8,584		カンボジア	4,032
	アラブ首長国	7,994		オランダ	3,852
	台湾	7,224		その他	42,946
	インド	7,052			
	ベトナム	5,519	38 産業機械	計	3,327,408
	メキシコ	5,415		中国	703,046
	中国	5,279		アメリカ	635,619
	ブラジル	4,670		オランダ	215,898
	ニュージーランド	4,096		インド	147,294
	その他	30,947		タイ	131,307
				韓国	130,951
35 二輪自動車	計	34,713		台湾	129,258
	アメリカ	7,031		ドイツ	118,630
	韓国	4,798		ベルギー	108,823
	マレーシア	3,094		インドネシア	103,186
	その他	19,790		ベトナム	94,528
				シンガポール	82,015
36 自動車部品	計	8,522,803		オーストラリア	77,311
	アメリカ	1,758,426		カナダ	56,104
	中国	1,323,687		トルコ	48,133
	タイ	622,475		イタリア	47,673
	ブラジル	333,399		パキスタン	45,675
	オランダ	317,175		マレーシア	41,748
	ベトナム	285,520		中国(ホンコン)	39,456
	マレーシア	250,950		チリ	35,154
	シンガポール	249,599		ブラジル	33,471
	ベルギー	246,608		フィリピン	31,744
	アラブ首長国	245,609		イギリス	31,132
	南アフリカ	241,921		メキシコ	28,503
	台湾	228,087		ニュージーランド	20,804
	ドイツ	183,913		バングラデシュ	18,680
	韓国	176,089		ペルー	14,089
	インドネシア	172,618		スペイン	13,311
	インド	151,592		パナマ	13,029
	サウジアラビア	145,592		スウェーデン	12,685
	ロシア	124,758		その他	118,151
	フィリピン	115,359			
	カナダ	114,538	39 電気機械	計	649,114
	中国(ホンコン)	107,244		中国	203,256
	トルコ	106,996		アメリカ	55,810
	メキシコ	102,840		ベトナム	50,913
	オーストラリア	96,989		台湾	49,641
	イギリス	95,025		タイ	32,082
	オマーン	95,010		シンガポール	31,498
	アルゼンチン	92,447			

(単位：トン)

品 種	国・地域名	数 量	品 種	国・地域名	数 量
	韓国	29,345		韓国	4,442
	中国(ホンコン)	26,071		中国(ホンコン)	4,255
	オランダ	24,238		シンガポール	3,788
	インド	23,699		その他	18,061
	フィリピン	23,478			
	マレーシア	13,058	44 セメント	計	80
	オーストラリア	9,818		タイ	60
	ドイツ	9,693		台湾	20
	イタリア	6,907			
	インドネシア	5,837	45 ガラス類	計	256,561
	スペイン	5,185		中国	91,384
	メキシコ	4,970		台湾	72,393
	イギリス	4,783		アメリカ	30,359
	パキスタン	4,773		インドネシア	18,232
	カンボジア	4,650		韓国	6,286
	カナダ	3,431		オランダ	5,679
	その他	25,978		インド	5,141
				タイ	3,604
40 測量・光学・医療用機械	計	102,161		ベトナム	3,518
	中国	35,782		その他	19,965
	タイ	13,457			
	オランダ	9,379	46 窯業品	計	243,685
	アメリカ	8,253		中国	45,908
	韓国	6,465		フィリピン	33,234
	ベトナム	5,028		アメリカ	32,065
	台湾	3,515		韓国	25,018
	ドイツ	3,281		台湾	20,045
	その他	17,001		タイ	12,316
				オランダ	11,874
41 事務用機器	計	167,627		ドイツ	7,516
	アメリカ	47,560		インドネシア	7,321
	オランダ	37,480		インド	6,659
	中国	35,968		オーストラリア	4,614
	メキシコ	11,108		ベトナム	4,002
	シンガポール	6,952		中国(ホンコン)	3,810
	タイ	6,490		カナダ	3,402
	ギリシャ	6,211		バングラデシュ	3,164
	中国(ホンコン)	3,840		ブラジル	3,047
	フィリピン	3,125		その他	19,690
	その他	8,893			
			47 重油	計	156,140
42 その他機械	計	135,040		シンガポール	84,329
	アメリカ	75,641		韓国	71,811
	オーストラリア	15,321			
	フィリピン	11,206	48 揮発油	計	176,993
	中国(ホンコン)	7,895		韓国	123,861
	中国	4,889		フィリピン	35,280
	ニュージーランド	4,160		アメリカ	17,830
	その他	15,928		その他	22
43 陶磁器	計	97,339	49 その他の石油	計	398,696
	中国	20,710		韓国	285,617
	アメリカ	16,275		アメリカ	51,761
	台湾	11,859		フィリピン	29,169
	フィリピン	11,640		中国	9,218
	タイ	6,309		マレーシア	8,197

輸出貨物 品種・国・地域別表（3）

品 種	国・地域名	数 量	品 種	国・地域名	数 量
	タイ	4,731		インドネシア	53,976
	その他	10,003		中国(ホンコン)	53,966
50 LNG(液化天然ガス)	計	-		インド	45,809
51 LPG(液化石油ガス)	計	-		オランダ	44,181
52 その他石油製品	計	9,142		ドイツ	25,897
	韓国	4,399		フィリピン	25,630
	インドネシア	1,491		シンガポール	21,920
	アメリカ	1,297		メキシコ	19,350
	その他	1,955		ブラジル	8,534
53 コークス	計	15,466		カナダ	8,391
	台湾	9,395		トルコ	7,314
	中国	6,050		ベルギー	5,788
	フィリピン	21		イタリア	5,382
54 石炭製品	計	7,327		南アフリカ	4,560
	韓国	4,418		イギリス	4,008
	中国	2,703		スペイン	3,953
	オーストラリア	160		フランス	3,716
	その他	46		パキスタン	3,253
55 化学薬品	計	797,438	58 紙・パルプ	計	164,425
	中国	331,415		中国	46,684
	アメリカ	136,083		マレーシア	20,890
	台湾	134,361		台湾	19,096
	韓国	42,318		ベトナム	18,845
	インドネシア	28,691		韓国	18,690
	インド	24,348		タイ	14,054
	タイ	15,745		インドネシア	8,242
	オランダ	14,942		フィリピン	6,274
	シンガポール	8,846		その他	11,650
	ドイツ	7,762	59 糸及び紡績半製品	計	76,249
	ベトナム	7,061		中国	23,216
	カナダ	6,842		タイ	17,781
	マレーシア	4,560		インドネシア	6,419
	ブラジル	4,428		インド	5,251
	フィリピン	3,308		ベトナム	4,384
	その他	26,728		オランダ	3,672
56 化学肥料	計	61,530		台湾	3,178
	ベトナム	32,203		その他	12,348
	フィリピン	16,086	60 その他繊維工業品	計	108,452
	マレーシア	8,009		中国	49,612
	その他	5,232		アメリカ	13,783
57 その他化学工業品	計	1,817,879		ベトナム	8,659
	中国	851,601		韓国	6,559
	台湾	129,830		タイ	4,076
	タイ	113,775		その他	25,763
	韓国	105,102	61 砂糖	計	1,418
	アメリカ	102,405		シンガポール	454
	ベトナム	87,631		台湾	262
	マレーシア	59,385		韓国	244
				その他	458
			62 製造食品	計	268,911

(単位：トン)

品 種	国・地域名	数 量	品 種	国・地域名	数 量
	中国(ホンコン)	60,553		韓国	5,864
	アメリカ	46,057		フランス	4,009
	中国	42,516		ベトナム	3,835
	台湾	38,346		その他	16,887
	シンガポール	14,846	70 家具装備品	計	177,918
	マレーシア	11,982		中国	41,473
	韓国	11,278		中国(ホンコン)	19,706
	オランダ	7,420		アメリカ	19,263
	カナダ	6,572		フィリピン	18,878
	タイ	5,312		台湾	10,061
	ベトナム	4,261		タイ	9,599
	その他	19,768		ベトナム	7,685
63 飲料	計	80,733		韓国	6,843
	中国(ホンコン)	17,998		イラク	5,687
	中国	17,602		チリ	5,107
	アラブ首長国	13,731		ブラジル	4,721
	アメリカ	11,155		インドネシア	3,854
	台湾	6,004	オランダ	3,581	
	その他	14,243	シンガポール	3,345	
64 水	計	316	オーストラリア	3,225	
	台湾	137	その他	14,890	
	中国	109	71 その他日用品	計	143,668
	カンボジア	42		中国	34,169
その他	28	ベトナム		19,480	
65 たばこ	計	126		アメリカ	19,456
	中国	115		台湾	13,919
	韓国	11		中国(ホンコン)	13,398
66 その他食料工業品	計	218		インドネシア	6,688
	中国(ホンコン)	55		タイ	5,293
	ラトビア	52		韓国	5,064
	ベトナム	36		シンガポール	4,667
	その他	75	中国(マカオ)	3,773	
67 がん具	計	12,281	72 ゴム製品	オランダ	3,593
	マレーシア	2,700	計	1,342,859	
	タイ	2,535	アメリカ	547,589	
	アメリカ	2,379	カナダ	79,088	
	その他	4,667	アラブ首長国	57,707	
68 衣服・身廻品・はきもの	計	128,954	ドイツ	46,539	
	マレーシア	68,461	シンガポール	40,328	
	韓国	20,147	中国	39,691	
	アメリカ	7,502	イギリス	36,428	
	中国	4,680	タイ	35,976	
	タイ	3,770	オランダ	35,745	
	台湾	3,722	台湾	32,132	
	カンボジア	3,102	マレーシア	31,935	
	その他	17,570	ロシア	30,845	
69 文具・運動用品類	計	69,061	サウジアラビア	26,016	
	中国	25,579	イタリア	25,637	
	アメリカ	12,887	メキシコ	19,175	
			ポルトガル	18,551	
			スウェーデン	16,196	
			韓国	15,296	

輸出貨物 品種・国・地域別表（４）

品 種	国・地域名	数 量	品 種	国・地域名	数 量	
	オーストラリア	14,835	77 動植物性製造飼肥料	計	34,576	
	フィリピン	14,834		ベトナム	25,949	
	ノルウェー	14,267		韓国	3,641	
	フランス	10,640		カンボジア	1,376	
	ベトナム	10,316		その他	3,610	
	クウェート	7,386				
	ベルギー	6,996		78 廃棄物	計	175
	カタール	6,563			タイ	88
	インドネシア	6,561			パキスタン	87
	南アフリカ	6,468		79 廃土砂	計	-
	中国(ホンコン)	6,317				
	ブラジル	5,786	80 輸送用容器	計	572,887	
	その他	97,016		ベトナム	146,449	
73 木製品	計	3,635		中国	82,653	
	ベトナム	1,086		フィリピン	69,184	
	中国	987		インドネシア	63,358	
	インドネシア	384		台湾	48,691	
	その他	1,178		タイ	46,469	
74 その他製造工業品	計	93,357		韓国	36,750	
	中国	32,159		シンガポール	24,126	
	タイ	12,570		アメリカ	12,780	
	台湾	11,089	マレーシア	12,696		
	アメリカ	5,163	カンボジア	10,162		
	ベトナム	4,396	中国(ホンコン)	5,612		
	インド	3,856	オーストラリア	3,452		
	イギリス	3,856	オランダ	3,437		
	オランダ	3,538	その他	7,068		
	中国(ホンコン)	3,100	81 取合せ品	計	-	
その他	13,630					
75 金属くず	計	314,641	82 分類不能のもの	計	-	
	韓国	102,063				
	中国	66,462				
	ベトナム	36,112				
	マレーシア	33,833				
	台湾	24,550				
	タイ	16,930				
	中国(ホンコン)	13,727				
	インド	7,417				
	インドネシア	5,546				
	ベルギー	4,426				
	その他	3,575				
	76 再利用資材	計		460,330		
ベトナム		164,221				
台湾		87,123				
マレーシア		83,086				
韓国		58,331				
タイ		31,947				
フィリピン		8,696				
中国(ホンコン)		7,089				
インドネシア		6,894				
中国		3,193				
その他	9,750					

(単位：トン)

品 種	国・地域名	数 量	品 種	国・地域名	数 量

輸入貨物 品種・国・地域別表（1）

品 種	国・地域名	数 量	品 種	国・地域名	数 量
	合 計	66,827,912		シンガポール	17,300
1 麦	計	608,436		タンザニア	11,009
	カナダ	239,677		ナイジェリア	10,992
	アメリカ	227,723		オランダ	8,851
	オーストラリア	138,429		ベルギー	8,825
	その他	2,607		コロンビア	6,333
2 米	計	70,389		スリランカ	5,744
	タイ	49,925		マレーシア	5,033
	アメリカ	19,146		タイ	4,919
	アルゼンチン	832		ジブチ	4,766
	その他	486		スーダン	3,883
3 とうもろこし	計	1,448,728		台湾	3,722
	アメリカ	1,183,008		パキスタン	3,688
	ブラジル	240,746		モザンビーク	3,643
	南アフリカ	23,698		トーゴ	3,560
	その他	1,276		インド	3,042
4 豆類	計	208,697		ガーナ	3,029
	カナダ	94,007	9 羊毛	計	1,940
	アメリカ	72,924		オーストラリア	836
	中国	26,763		中国	670
	韓国	5,702		ニュージーランド	128
	ミャンマー	5,589		その他	306
5 その他雑穀	計	6,965	10 その他畜産品	計	78,147
	インド	2,803		中国	18,080
	タイ	962		ブラジル	15,896
	中国	602		タイ	13,357
	その他	2,598		カナダ	11,579
6 野菜・果物	計	363,950		アメリカ	3,204
	フィリピン	180,175	11 水産品	計	139,456
	中国	137,274		中国	43,308
	アメリカ	21,870		インド	27,066
	台湾	3,912		ベトナム	12,854
	ベトナム	3,802		韓国	10,602
	タイ	3,799		ノルウェー	6,549
	その他	13,118		インドネシア	6,478
				マレーシア	5,349
7 綿花	計	13,876		チリ	5,011
	アメリカ	5,313		タイ	3,795
	オーストラリア	3,887		オランダ	3,150
	ギリシャ	1,327	12 原木	計	64,288
8 その他農産品	計	1,169,129		カナダ	31,659
	アメリカ	315,481		チリ	13,028
	カナダ	241,522		アメリカ	10,921
	オーストラリア	190,930		その他	8,680
	ブラジル	141,232	13 製材	計	457,581
	中国	128,733		カナダ	108,328
ベトナム	20,051		フィンランド	60,979	
				チリ	50,120

(単位：トン)

品 種	国・地域名	数 量	品 種	国・地域名	数 量
	ロシア	42,828		ベトナム	5,226
	スウェーデン	29,069		リトアニア	4,626
	中国	26,109		エストニア	3,981
	ドイツ	23,427		その他	4,175
	アメリカ	19,834			
	マレーシア	19,695	19 鉄鉱石	計	7,325,569
	韓国	15,902		オーストラリア	3,482,821
	スロベニア	11,211		カナダ	1,390,201
	ルーマニア	11,140		中国	1,350,841
	エストニア	5,697		南アフリカ	659,840
	インドネシア	5,435		ブラジル	441,590
	ポーランド	4,475		その他	276
	オランダ	3,655			
	ラトビア	3,561	20 金属鉱	計	25,705
	その他	16,116		中国	10,566
				オーストラリア	5,644
14 樹脂類	計	82,452		マレーシア	1,690
	インドネシア	62,890		その他	7,805
	タイ	9,605			
	マレーシア	6,283	21 砂利・砂	計	23,551
	その他	3,674		台湾	16,094
				オーストラリア	4,408
15 木材チップ	計	1,420,034		中国	2,046
	ベトナム	616,344		その他	1,003
	アメリカ	326,886			
	フィジー	171,073	22 石材	計	144,817
	タイ	146,507		中国	85,461
	オーストラリア	72,324		ベトナム	16,836
	ニュージーランド	49,056		インド	9,668
	チリ	31,647		イタリア	5,801
	インドネシア	5,628		フランス	4,245
	その他	569		ブラジル	3,625
				その他	19,181
16 その他林産品	計	10,069	23 原油	計	7,462,330
	中国	5,847		サウジアラビア	3,220,557
	スリランカ	1,496		アラブ首長国	2,082,170
	ニュージーランド	782		カタール	1,712,120
	その他	1,944		クウェート	289,394
				アンゴラ	157,964
17 薪炭	計	36,130		その他	125
	マレーシア	12,014	24 りん鉱石	計	-
	ベトナム	8,115			
	インドネシア	6,917	25 石灰石	計	146
	中国	4,372		フランス	66
	その他	4,712		インド	24
				韓国	22
18 石炭	計	4,985,977		その他	34
	オーストラリア	2,937,196			
	カナダ	803,632	26 原塩	計	4,947
	アメリカ	443,937		中国	2,556
	ロシア	301,276		オーストラリア	1,112
	中国	245,804		オランダ	644
	インドネシア	193,047		その他	635
	トリニダード・トバゴ	20,420			
	ラトビア	16,873			
	ドイツ	5,784			

輸入貨物 品種・国・地域別表（2）

品 種	国・地域名	数 量	品 種	国・地域名	数 量
27 非金属鉱物	計	805,679	31 金属製品	計	1,052,952
	中国	320,377		中国(ホンコン)	24,711
	台湾	137,605		台湾	24,592
	オーストラリア	70,599		南アフリカ	22,234
	アメリカ	57,332		カタール	18,765
	タイ	50,889		インドネシア	15,743
	インド	28,442		ナイジェリア	14,019
	韓国	22,659		ジョージア	11,765
	イギリス	19,611		ガーナ	7,796
	インドネシア	17,554		スペイン	7,203
	南アフリカ	12,765		バーレーン	6,997
	シンガポール	11,563		アメリカ	6,981
	マレーシア	8,786		イタリア	6,427
	スリランカ	7,671		ベトナム	5,611
	トルコ	6,583		ウクライナ	4,153
	オランダ	4,098		オランダ	3,836
	ベルギー	3,605		その他	22,232
	ポルトガル	3,483			
	その他	22,057			
28 鉄鋼	計	168,414	中国	591,228	
	中国	44,548	台湾	63,559	
	マレーシア	32,585	アメリカ	53,884	
	インド	20,767	ベトナム	52,958	
	ロシア	18,731	タイ	41,842	
	シンガポール	9,031	インドネシア	32,523	
	オランダ	7,035	韓国	31,175	
	台湾	6,619	オランダ	30,788	
	ブラジル	5,701	ブラジル	20,636	
	ベトナム	4,962	シンガポール	20,271	
	韓国	4,390	ドイツ	19,238	
	その他	14,045	マレーシア	12,685	
			インド	11,631	
29 鋼材	計	290,720	アルゼンチン	10,630	
	韓国	97,973	南アフリカ	8,585	
	中国	85,698	中国(ホンコン)	7,642	
	台湾	74,486	フィリピン	7,405	
	オランダ	7,381	ニュージーランド	6,456	
	タイ	5,645	ロシア	5,370	
	ベトナム	5,450	カナダ	5,359	
	スウェーデン	3,411	メキシコ	4,178	
	その他	10,676	イタリア	3,896	
			その他	11,013	
30 非鉄金属	計	1,196,383	32 鉄道車両	計	663
	中国	200,955	台湾	436	
	オーストラリア	157,983	中国	78	
	アラブ首長国	148,711	韓国	65	
	ロシア	126,235	その他	84	
	マレーシア	69,796	33 完成自動車	計	481,397
	タイ	60,618	タイ	243,689	
	インド	46,476	インドネシア	78,510	
	サウジアラビア	45,717	中国	42,285	
	ニュージーランド	44,901	韓国	41,410	
ブラジル	41,330	インド	21,676		
シンガポール	25,365	シンガポール	18,094		
韓国	25,231	ベルギー	10,103		

(単位：トン)

品 種	国・地域名	数 量	品 種	国・地域名	数 量
	マレーシア	8,788		シンガポール	16,083
	スペイン	3,158		ドイツ	14,360
	アメリカ	3,142		インドネシア	11,929
	その他	10,542		中国(ホンコン)	9,748
				フィリピン	8,961
34 その他輸送用車両	計	99,038		アメリカ	6,367
	中国	44,282		マレーシア	5,379
	フィリピン	17,873		イタリア	4,323
	ドイツ	11,568		オランダ	3,218
	オランダ	7,347		インド	3,186
	スロベニア	6,742		その他	11,481
	ベトナム	5,973	39 電気機械	計	1,809,373
	その他	5,253		中国	1,174,552
35 二輪自動車	計	66,560		ベトナム	185,810
	中国	36,647		タイ	172,366
	インド	8,182		韓国	68,339
	タイ	4,333		中国(ホンコン)	52,265
	シンガポール	3,880		マレーシア	37,523
	アメリカ	3,859		フィリピン	36,109
	その他	9,659		台湾	20,958
36 自動車部品	計	1,976,879		インドネシア	18,654
	中国	640,921		ドイツ	10,487
	ベトナム	304,399		オランダ	6,332
	インドネシア	302,437		アメリカ	6,073
	タイ	180,072		シンガポール	4,607
	フィリピン	157,768		その他	15,298
	韓国	66,888	40 測量・光学・医療用機械	計	148,311
	ドイツ	58,483		中国	68,987
	台湾	54,008		ベトナム	31,114
	アメリカ	49,299		タイ	8,747
	シンガポール	33,243		オランダ	7,285
	オランダ	32,814		台湾	7,243
	カンボジア	28,070		マレーシア	6,169
	マレーシア	18,797		フィリピン	4,544
	中国(ホンコン)	14,826		インドネシア	3,046
	インド	12,584		韓国	3,020
	スウェーデン	3,922		その他	8,156
	イタリア	3,145	41 事務用機器	計	36,220
	その他	15,203		中国	21,427
37 その他輸送機械	計	204,645		ベトナム	5,789
	中国	179,928		台湾	3,354
	台湾	8,809		その他	5,650
	ベトナム	4,586	42 その他機械	計	41,656
	アメリカ	4,513		中国	20,462
	韓国	4,162		韓国	5,054
	その他	2,647		インドネシア	4,955
38 産業機械	計	860,138		その他	11,185
	中国	570,419	43 陶磁器	計	483,238
	台湾	53,279		中国	217,839
	タイ	50,625		ベトナム	100,306
	ベトナム	48,625		イタリア	53,346
	韓国	42,155			

輸入貨物 品種・国・地域別表（3）

品 種	国・地域名	数 量	品 種	国・地域名	数 量	
	タイ	42,060	50 LNG(液化天然ガス)	計	14,229,854	
	中国(ホンコン)	21,317		オーストラリア	5,702,909	
	インドネシア	15,474		マレーシア	3,048,612	
	マレーシア	10,743		ロシア	1,670,018	
	スペイン	5,570		アメリカ	1,182,912	
	台湾	4,316		パプアニューギニア	805,192	
	その他	12,267		カタール	734,386	
				インドネシア	397,562	
44 セメント	計	4,666	ナイジェリア	255,600		
	フランス	2,114	ペルー	159,604		
	中国	867	エジプト	144,529		
	マレーシア	818	オマーン	128,530		
	その他	867				
45 ガラス類	計	193,202	51 LPG(液化石油ガス)	計	1,119,575	
	中国	91,563		オーストラリア	516,930	
	マレーシア	40,537		アメリカ	260,501	
	台湾	18,819		カナダ	243,448	
	韓国	11,102		オランダ	39,103	
	アメリカ	5,699		クウェート	31,513	
	インドネシア	5,561		カタール	25,563	
	タイ	5,146		その他	2,517	
	ベトナム	4,686		52 その他石油製品	計	40,719
	その他	10,089			韓国	18,264
		中国	9,643			
		フランス	5,956			
		その他	6,856			
46 窯業品	計	265,516	53 コークス	計	87,998	
	中国	152,291		アメリカ	44,567	
	韓国	43,444		中国	27,440	
	マレーシア	8,582		台湾	8,724	
	ベトナム	8,295		ベトナム	6,839	
	フィリピン	8,058		その他	428	
	インドネシア	6,214		54 石炭製品	計	2,900
	インド	4,668			マレーシア	1,345
	オランダ	4,085			中国	1,171
	タイ	4,054			台湾	222
	アメリカ	3,600			その他	162
	中国(ホンコン)	3,324				
	その他	18,901				
47 重油	計	-				
48 揮発油	計	772,569	55 化学薬品	計	899,547	
	韓国	466,217		中国	361,244	
	サウジアラビア	199,376		韓国	127,291	
	クウェート	63,591		インドネシア	84,193	
	インド	33,778		アメリカ	63,081	
	バーレーン	9,409		オランダ	38,497	
	その他	198		マレーシア	28,485	
				台湾	25,734	
49 その他の石油	計	299,758	ベトナム	20,285		
	韓国	264,460	インド	18,919		
	マレーシア	14,838	シンガポール	15,982		
	中国	10,487	タイ	14,607		
	フランス	7,800	オーストラリア	13,741		
	その他	2,173	カナダ	12,586		
			ドイツ	9,825		

(単位：トン)

品 種	国・地域名	数 量	品 種	国・地域名	数 量
	トルコ	8,879		台湾	5,287
	ブラジル	7,354		タイ	3,269
	フランス	6,006		その他	13,178
	サウジアラビア	5,551			
	中国(ホンコン)	5,109	59 糸及び紡績半製品	計	335,959
	スウェーデン	4,885		台湾	117,962
	ベルギー	4,367		中国	69,304
	イタリア	3,591		インドネシア	38,099
	フィリピン	3,108		タイ	33,445
	その他	16,227		韓国	24,574
				ベトナム	23,167
56 化学肥料	計	109,591		スリランカ	12,824
	アメリカ	51,011		インド	7,379
	中国	31,454		その他	9,205
	ドイツ	6,368			
	マレーシア	4,026	60 その他繊維工業品	計	205,142
	韓国	3,449		中国	106,015
	ロシア	3,152		インドネシア	23,433
	その他	10,131		ベトナム	19,522
				タイ	10,786
57 その他化学工業品	計	1,881,261		フィリピン	7,927
	中国	368,911		韓国	7,880
	台湾	303,337		中国(ホンコン)	7,187
	韓国	264,149		台湾	6,192
	タイ	219,227		ドイツ	3,122
	マレーシア	150,871		その他	13,078
	アメリカ	95,292			
	インドネシア	89,729	61 砂糖	計	56,239
	シンガポール	85,538		インドネシア	17,024
	ベトナム	55,144		韓国	16,540
	オランダ	34,834		タイ	11,911
	ベルギー	24,767		アメリカ	4,929
	アラブ首長国	24,492		その他	5,835
	ドイツ	22,636			
	ブラジル	20,818	62 製造食品	計	690,259
	サウジアラビア	17,858		中国	214,343
	インド	15,393		タイ	155,330
	スペイン	15,113		アメリカ	78,999
	中国(ホンコン)	15,041		韓国	32,668
	カタール	14,721		ベトナム	26,029
	フランス	7,808		シンガポール	25,363
	フィリピン	7,440		オランダ	24,715
	カナダ	7,135		トルコ	21,840
	イタリア	4,303		イタリア	17,510
	アルゼンチン	3,692		マレーシア	17,165
	その他	13,012		オーストラリア	11,786
				インドネシア	9,615
58 紙・パルプ	計	268,099		ニュージーランド	6,266
	中国	59,818		スペイン	5,130
	アメリカ	51,657		カナダ	4,792
	インドネシア	50,184		ベルギー	4,336
	スウェーデン	24,825		ドイツ	4,060
	ブラジル	19,900		デンマーク	3,635
	韓国	19,594		その他	26,677
	フィンランド	12,257			
	カナダ	8,130	63 飲料	計	64,285

輸入貨物 品種・国・地域別表（４）

品 種	国・地域名	数 量	品 種	国・地域名	数 量
	ベトナム	12,250		アメリカ	3,986
	韓国	11,430		ベルギー	3,729
	中国	6,463		ドイツ	3,589
	フランス	5,752		その他	12,080
	シンガポール	5,023			
	イタリア	4,493	69 文具・運動用品類	計	267,511
	スペイン	4,341		中国	137,681
	その他	14,533		インドネシア	61,201
64 水	計	33,630		マレーシア	19,329
	中国	15,679		ベトナム	16,327
	アメリカ	7,765		台湾	10,646
	フランス	6,951		韓国	6,529
	その他	3,235		ドイツ	5,234
				タイ	3,643
				その他	6,921
65 たばこ	計	4,372	70 家具装備品	計	1,416,946
	フランス	2,581		中国	872,106
	ベルギー	1,350		ベトナム	135,092
	ロシア	319		マレーシア	90,967
	その他	122		インドネシア	80,406
66 その他食料工業品	計	72,461		台湾	62,685
	オランダ	14,079		タイ	49,319
	フランス	11,953		ポーランド	21,312
	オーストラリア	10,937		韓国	15,598
	フィンランド	8,218		中国(ホンコン)	14,530
	カナダ	8,056		イタリア	10,527
	中国	5,171		ドイツ	10,101
	シンガポール	3,448		リトアニア	8,444
	マレーシア	3,106		シンガポール	7,725
	イギリス	3,046		オランダ	7,184
	その他	4,447		インド	5,914
				パキスタン	3,927
				その他	21,109
67 がん具	計	111,430	71 その他日用品	計	194,865
	中国	87,080		中国	134,692
	ベトナム	9,024		インドネシア	23,881
	インドネシア	5,080		ベトナム	14,028
	カンボジア	4,181		タイ	5,611
	中国(ホンコン)	3,315		その他	16,653
	その他	2,750			
68 衣服・身廻品・はきもの	計	2,824,380	72 ゴム製品	計	552,292
	中国	2,092,879		中国	204,125
	ベトナム	254,130		タイ	117,991
	韓国	91,053		ベトナム	48,080
	ミャンマー	85,000		インドネシア	31,524
	マレーシア	68,968		韓国	23,708
	バングラデシュ	68,734		台湾	23,226
	カンボジア	40,728		シンガポール	21,308
	インドネシア	37,643		マレーシア	21,252
	タイ	23,021		アメリカ	10,220
	中国(ホンコン)	9,360		スリランカ	8,651
	シンガポール	9,244		フィリピン	8,145
	フィリピン	7,604		ベルギー	7,802
	インド	7,016		オランダ	6,687
	台湾	5,616			

(単位：トン)

品 種	国・地域名	数 量	品 種	国・地域名	数 量
	ドイツ	3,713		オーストラリア	41,349
	フランス	3,588		カナダ	37,622
	その他	12,272		インド	25,575
73 木製品	計	1,049,160		韓国	19,259
	中国	245,157		スペイン	11,429
	インドネシア	176,995		スリランカ	10,042
	ニュージーランド	149,042		マレーシア	9,771
	マレーシア	141,569		シンガポール	6,454
	フィリピン	135,255		イタリア	6,450
	ベトナム	68,868		ニュージーランド	6,165
	フィンランド	44,351		ベトナム	5,726
	ルーマニア	18,952		ペルー	5,587
	カナダ	17,774		台湾	5,055
	ドイツ	9,903		インドネシア	4,967
	スウェーデン	5,165		チリ	4,560
	タイ	4,526		その他	11,691
	韓国	4,366	78 廃棄物	計	2,257
	中国(ホンコン)	4,091		台湾	1,263
	イタリア	3,312		オーストラリア	389
	その他	19,834		中国(ホンコン)	321
				その他	284
74 その他製造工業品	計	360,735	79 廃土砂	計	-
	中国	240,397			
	ベトナム	31,750	80 輸送用容器	計	1,744,743
	台湾	20,661		中国	587,998
	タイ	14,030		アメリカ	274,544
	インドネシア	12,416		タイ	143,406
	韓国	9,221		台湾	81,234
	オランダ	7,527		ベトナム	75,087
	マレーシア	5,643		オランダ	66,806
	中国(ホンコン)	5,079		インドネシア	52,807
	フィリピン	5,046		カナダ	50,350
	アメリカ	3,399		マレーシア	43,878
	その他	5,566		南アフリカ	43,398
75 金属くず	計	88,856		シンガポール	40,128
	台湾	18,682		トルコ	39,174
	タイ	13,598		ドイツ	37,962
	アメリカ	12,982		韓国	30,409
	サウジアラビア	8,342		ブラジル	28,948
	シンガポール	6,413		フランス	25,334
	中国	5,282		ロシア	22,623
	中国(ホンコン)	3,334		中国(ホンコン)	19,037
	その他	20,223		アルゼンチン	10,619
76 再利用資材	計	18,261		フィリピン	10,048
	タイ	4,328		メキシコ	9,176
	パキスタン	3,926		エストニア	7,892
	中国	3,203		イギリス	6,466
	その他	6,804		インド	6,105
77 動植物性製造飼肥料	計	666,363		アラブ首長国	5,217
	アメリカ	359,171		イスラエル	4,305
	タイ	51,455		スウェーデン	4,276
	中国	44,035		イタリア	4,243
				ポルトガル	3,948
				その他	9,325

輸入貨物 品種・国・地域別表（5）

品 種	国・地域名	数 量	品 種	国・地域名	数 量
81 取合せ品	計	16,936			
	アメリカ	9,081			
	中国	6,792			
	シンガポール	602			
	その他	461			
82 分類不能のもの	計	-			

(単位：トン)

品 種	国・地域名	数 量	品 種	国・地域名	数 量

移出貨物 品種・港別表（1）

品 種	港 名	数 量	品 種	港 名	数 量
	合 計	28,053,056	13 製材	計	520
1 麦	計	93,495		苫小牧	360
	四日市	16,278		那覇	80
	大阪	16,141		釧路	40
	清水	13,151		その他	40
	水島	8,787	14 樹脂類	計	60
	川崎	6,670		苫小牧	60
	衣浦	6,125	15 木材チップ	計	-
	八戸	5,720	16 その他林産品	計	-
	坂出	5,064	17 薪炭	計	-
	横浜	4,211	18 石炭	計	91,653
	その他	11,348		大分	31,339
2 米	計	20		北九州(戸畑)	16,926
	北九州(門司)	20		須崎	14,071
3 とうもろこし	計	411,977		高知	9,150
	河和	332,290		津久見	7,074
	長太浦	40,903		姫路	5,258
	清水	8,597		東京	4,640
	北九州(門司)	8,095		その他	3,195
	博多	5,895	19 鉄鉱石	計	3,072
	千葉	4,500		姫路	3,072
	その他	11,697	20 金属鉱	計	1,147
4 豆類	計	5,583		苫小牧	868
	水島	2,100		北九州(門司)	279
	横浜	1,500	21 砂利・砂	計	396,247
	苫小牧	1,200		尼崎西宮芦屋	123,250
	その他	783		四日市	75,400
5 その他雑穀	計	1,000		沼津	65,000
	鹿島/茨城	1,000		赤穂	36,060
				函館	20,100
				荏田	18,380
				堺泉北	11,040
6 野菜・果物	計	375		三河	10,650
	東京	217		御前崎	7,630
	横浜	98		宇野(日比)	5,700
	苫小牧	60		鹿島/茨城	4,000
7 綿花	計	-		苫小牧	3,565
				伏木富山(新港)	3,220
8 その他農産品	計	5,638		清水	3,000
	四日市	2,838		泉佐野	3,000
	水島	2,800		その他	6,252
9 羊毛	計	-			
10 その他畜産品	計	66			
	横浜	66			
11 水産品	計	14	22 石材	計	118
	那覇	14		苫小牧	100
12 原木	計	673		那覇	18
	苫小牧	673	23 原油	計	-

(単位：トン)

品 種	港 名	数 量	品 種	港 名	数 量
24 リン鉱石	計	-		神戸	9,267
				室蘭	8,910
25 石灰石	計	-		粟津	8,889
				姫路	7,963
26 原塩	計	120		木更津	5,974
	東京	120		釜石	4,991
				北九州(門司)	4,703
27 非金属鉱物	計	299,920		鹿島/茨城	4,691
	千葉	69,000		水島	4,561
	平戸	62,283		その他	8,874
	横浜	39,393			
	尼崎西宮芦屋	22,515	30 非鉄金属	計	2,914
	大船渡	22,230		大阪	1,254
	津松阪(松阪)	15,830		東播磨	850
	今治	12,473		那覇	734
	高知	10,000		その他	76
	北九州(門司)	8,570			
	和歌山下津(和歌山)	8,100	31 金属製品	計	20,458
	木更津	5,950		仙台塩釜	13,397
	函館	5,300		苫小牧	4,215
	赤穂	5,250		北九州(門司)	1,014
	その他	13,026		その他	1,832
28 鉄鋼	計	986,411	32 鉄道車両	計	-
	姫路	642,806			
	大分	132,947	33 完成自動車	計	17,714,615
	北九州(戸畑)	85,589		仙台塩釜	4,499,105
	須崎	36,670		苫小牧	3,690,790
	横浜	15,353		千葉	2,320,300
	呉	11,505		川崎	1,983,570
	東予	10,662		横浜	1,219,730
	仙台塩釜	9,516		北九州(門司)	1,084,620
	小野田	6,000		八戸	748,300
	広島	5,304		水島	532,520
	釜石	4,932		那覇	425,570
	八戸	4,500		坂出	313,880
	岡山	4,311		尼崎西宮芦屋	272,780
	徳山下松(徳山)	3,691		鹿児島	265,940
	大阪	3,668		広島	171,830
	鹿島/茨城	3,025		中津	74,680
	その他	5,932		松山	49,520
				東京	33,400
29 鋼材	計	831,152		釧路	19,570
	川崎	208,657		三河	5,250
	千葉	133,474		志布志	3,260
	大阪	88,126			
	東京	79,618	34 その他輸送用車両	計	36,555
	三河	68,066		北九州(門司)	10,951
	広島	37,361		仙台塩釜	7,864
	北九州(戸畑)	36,236		苫小牧	6,189
	田子の浦	32,922		千葉	3,873
	仙台塩釜	31,305		鹿児島	3,190
	苫小牧	12,892		その他	4,488
	博多	12,363			
	横浜	11,279	35 二輪自動車	計	200
	三田尻中関	10,030		那覇	200

移出貨物 品種・港別表（2）

品 種	港 名	数 量	品 種	港 名	数 量	
36 自動車部品	計	531,097	47 重油	計	1,234,829	
	横浜	169,555		苫小牧	154,610	
	苫小牧	165,906		千葉	145,529	
	仙台塩釜	159,160		徳山下松(徳山)	144,014	
	北九州(門司)	26,220		四日市	100,981	
	川崎	4,170		日高	50,494	
	その他	6,086		川崎	47,506	
37 その他輸送機械	計	597,848		大井川	47,300	
	苫小牧	318,740		衣浦	37,188	
	仙台塩釜	120,340		那覇	35,090	
	八戸	68,640		高知	35,040	
	東京	52,122		鹿島/茨城	24,710	
	常滑	13,720		津松阪(松阪)	15,106	
	那覇	6,600		大牟田	12,000	
	清水	5,280		三河	10,296	
	北九州(門司)	4,100		仙台塩釜	9,890	
	水島	3,740		新居浜	8,000	
	その他	4,566		金武湾	6,750	
38 産業機械	計	78,104		宇部	5,000	
	仙台塩釜	35,815		橘	5,000	
	苫小牧	17,440		清水	4,500	
	北九州(門司)	10,356		横浜	4,308	
	那覇	5,470		坂出	3,000	
その他	9,023	その他		328,517		
39 電気機械	計	4,374		48 揮発油	計	988,254
	苫小牧	3,196			千葉	365,946
	東京	996			徳山下松(徳山)	224,935
	大阪	150			四日市	200,575
	その他	32			苫小牧	39,560
40 測量・光学・医療用機械	計	-			高松	18,340
41 事務用機器	計	-			清水	17,850
42 その他機械	計	-			堺泉北	16,307
43 陶磁器	計	48			金沢	15,000
	那覇	28			大阪	14,930
	仙台塩釜	20			大井川	13,782
44 セメント	計	-			水島	8,826
45 ガラス類	計	5,004			阪南	8,000
	苫小牧	2,444			菊間	5,840
	仙台塩釜	1,180			神戸	4,770
	志布志	840			田子の浦	4,700
その他	540	大分			4,413	
46 窯業品	計	16,122			境	4,000
	北九州(門司)	8,152			鹿児島	4,000
	苫小牧	3,630			伏木富山(伏木)	3,200
	仙台塩釜	2,922			その他	13,280
	その他	1,418			49 その他の石油	計
		苫小牧				265,070
		徳山下松(徳山)	80,778			
		清水	64,208			
		金武湾	56,205			
		横須賀	51,079			
		大井川	26,960			
		東京	26,400			
		宇部	19,744			

(単位：トン)

品 種	港 名	数 量	品 種	港 名	数 量	
	千葉	19,659	55 化学薬品	計	181,280	
	常滑	17,700		北九州(戸畑)	36,463	
	神戸	14,460		徳島小松島	28,540	
	函館	11,900		姫路	25,497	
	高松	11,800		四日市	23,014	
	阪南	11,552		沼津	10,530	
	大阪	11,111		大分	8,282	
	伏木富山(伏木)	10,390		新居浜	6,902	
	四日市	8,605		横浜	6,889	
	鹿児島	7,800		千葉	6,820	
	八戸	5,380	大阪	5,980		
	青森	5,160	新潟(東地区)	5,000		
	秋田	5,060	その他	17,363		
	小笠原	4,280	56 化学肥料	計	58,521	
	田子の浦	4,200		北九州(戸畑)	23,010	
	大湊	3,650		伏木富山(富山)	6,068	
	新潟(東地区)	3,600		釧路	6,000	
	伏木富山(富山)	3,500		鹿島/茨城	4,550	
	北九州(門司)	3,150		苫小牧	4,070	
	境	3,000		その他	14,823	
その他	27,830					
50 LNG(液化天然ガス)	計	-		57 その他化学工業品	計	181,844
51 LPG(液化石油ガス)	計	118,111			堺泉北	78,510
	千葉	23,950	横浜		49,004	
	徳山下松(徳山)	23,116	苫小牧		19,040	
	大竹	16,166	水島		16,205	
	姫路	13,948	仙台塩釜		8,415	
	鹿島/茨城	8,585	北九州(門司)		6,102	
	水島	8,384	その他		4,568	
	大井川	7,963	58 紙・パルプ		計	16,758
	新居浜	7,048			苫小牧	5,683
	三河	5,217		東京	4,868	
その他	3,734	富岡/徳島		4,864		
52 その他石油製品	計	676,531	59 糸及び紡績半製品	計	-	
	千葉	278,063		60 その他繊維工業品	計	1,158
	苫小牧	213,920			苫小牧	1,038
	徳山下松(徳山)	165,750			釧路	120
	四日市	9,920				
その他	8,878					
53 コークス	計	176,903	61 砂糖	計	15,188	
	四日市	48,333		東播磨	11,250	
	大分	40,869		釧路	2,600	
	衣浦	39,794		三田尻中関	551	
	鹿島/茨城	12,775	その他	787		
	津久見	10,721	62 製造食品	計	52,269	
	三河	8,215		苫小牧	17,062	
	宇部	4,115		仙台塩釜	13,588	
その他	12,081	八戸		6,559		
54 石炭製品	計	6,511	北九州(門司)	6,023		
	大分	6,511	油津	4,000		
			富岡/徳島	3,000		

移出貨物 品種・港別表（3）

品 種	港 名	数 量	品 種	港 名	数 量
	その他	2,037	75 金属くず	計	151,805
63 飲料	計	216		三河	61,415
	那覇	182		姫路	22,915
	苫小牧	34		徳山下松(光)	12,000
64 水	計	51,347		鹿島/茨城	10,567
	苫小牧	2,601		大分	9,210
	那覇	1,324		和歌山下津(和歌山)	8,119
	その他	47,422		北九州(門司)	4,970
65 たばこ	計	100		佐賀関	4,850
	北九州(門司)	100		その他	17,759
66 その他食料工業品	計	99	76 再利用資材	計	68,067
	仙台塩釜	99		苫小牧	36,828
67 がん具	計	-		東予	5,670
				宇部	5,200
68 衣服・身廻品・はきもの	計	1,648		苅田	4,500
	東京	1,036		津久見	3,000
	那覇	612		油津	3,000
69 文具・運動用品類	計	770		その他	9,869
	那覇	770		77 動植物性製造飼肥料	計
70 家具装備品	計	36,076			石巻
	川崎	34,320	苫小牧		44,036
	東京	913	水島		37,845
	大阪	398	釧路		32,395
	その他	445	志布志		30,756
71 その他日用品	計	19,470	鹿児島		28,228
	苫小牧	15,701	谷山		26,049
	那覇	2,078	鹿島/茨城		21,398
	仙台塩釜	1,060	八代		20,591
	その他	631	北九州(門司)	9,394	
72 ゴム製品	計	21,925	細島	8,456	
	仙台塩釜	12,288	十勝	8,418	
	北九州(門司)	4,390	佐世保	8,391	
	苫小牧	3,253	仙台塩釜	8,146	
73 木製品	計	20,674	小樽	7,210	
	苫小牧	12,316	那覇	4,932	
	北九州(門司)	8,008	博多	3,261	
	東京	185	その他	9,214	
	その他	165	78 廃棄物	計	14,421
74 その他製造工業品	計	5,436		堺泉北	5,159
	那覇	4,552		須崎	2,715
	苫小牧	780		北九州(門司)	2,500
	釧路	80	その他	4,047	
	その他	24	79 廃土砂	計	655,682
		平戸		434,905	
		須崎		52,775	
		苅田		48,544	
		赤穂		36,658	
		宇部		28,598	
		津久見	13,900		
		東予(西条)	9,532		
		東予	9,000		
		徳山下松(徳山)	6,200		

(単位：トン)

品 種	港 名	数 量	品 種	港 名	数 量
	北九州(戸畑)	6,020			
	北九州(門司)	6,000			
	大島	3,550			
80 輸送用容器	計	13,947			
	苫小牧	8,324			
	那覇	3,640			
	仙台塩釜	1,352			
	その他	631			
81 取合せ品	計	6,886			
	那覇	2,606			
	仙台塩釜	2,400			
	苫小牧	1,880			
82 分類不能のもの	計	-			

移入貨物 品種・港別表（1）

品 種	港 名	数 量	品 種	港 名	数 量	
	合 計	26,765,239		那覇	577	
1 麦	計	106,551	12 原木	計	2,850	
	十勝	30,903		苫小牧	2,850	
	千葉	13,028	13 製材	計	171,226	
	網走	12,000		呉	98,102	
	苫小牧	9,279		鹿島/茨城	51,792	
	横浜	7,103		細島	18,723	
	神戸	6,579		その他	2,609	
	大阪	6,576		14 樹脂類	計	120
	水島	6,434			東京	120
	鹿島/茨城	4,113	15 木材チップ		計	26,966
	博多	3,515		志布志	12,662	
	釧路	3,001		伊万里	6,545	
	その他	4,020		鹿島/茨城	4,371	
	2 米	計	25,688		その他	3,388
苫小牧		25,333				
3 とうもろこし	北九州(門司)	355	16 その他林産品	計	-	
	計	24,214		17 薪炭	計	22
	鹿島/茨城	9,894	横浜		22	
	横浜	6,719	18 石炭	計	37,949	
衣浦	3,713	小名浜		19,387		
その他	3,888	徳山下松(下松)		7,800		
		北九州(戸畑)		7,760		
4 豆類	計	30,456	新居浜	3,002		
	苫小牧	23,428	19 鉄鉱石	計	4,454	
	横浜	3,000		呉	4,454	
	神戸	2,100	20 金属鉱	計	260	
	その他	1,928		苫小牧	200	
		北九州(門司)		60		
5 その他雑穀	計	11,289	21 砂利・砂	計	516,982	
	鹿島/茨城	6,501		菅島	294,842	
	志布志	2,943		吉津	80,210	
	八戸	1,504		津久見	39,710	
6 野菜・果物	その他	341	浜金谷	26,762		
	計	32,482	新居浜	25,200		
	苫小牧	32,104	苅田	24,850		
	仙台塩釜	318	千葉	15,949		
7 綿花	釧路	60	木更津	3,601		
	計	-	その他	5,858		
	8 その他農産品	計	16,426	22 石材	計	40
		千葉	8,133		苫小牧	40
		横浜	7,256	23 原油	計	-
水島		605	24 りん鉱石		計	-
その他	432					
9 羊毛	計	-				
	計	-				
10 その他畜産品	計	-				
	計	577				
11 水産品	計	577				

(単位：トン)

品 種	港 名	数 量	品 種	港 名	数 量	
25 石灰石	計	980,003		大阪	27,605	
	吉津	435,720		和歌山下津(下津)	20,069	
	須崎	318,660		詫間	14,815	
	津久見	106,070		小野田	12,741	
	高知	94,350		徳山下松(光)	12,431	
	北九州(門司)	10,600		徳山下松(下松)	8,774	
	呉	7,275		苫小牧	4,469	
	その他	7,328		三河	4,154	
26 原塩	計	62,820		その他	3,824	
	横浜	36,870		30 非鉄金属	計	30,455
	呉	25,950			橘	13,292
27 非金属鉱物	計	127,936		宮之浦(屋久島町)	3,850	
	浦河	47,215		苫小牧	3,382	
	津久見	24,000		北九州(門司)	3,292	
	衣浦	17,642		その他	6,639	
	木更津	7,224		31 金属製品	計	17,888
	苫小牧	6,407			室蘭	12,840
	様似	5,100			北九州(門司)	3,863
	橘	3,617			苫小牧	1,112
	徳島小松島	3,260		32 鉄道車両	その他	73
	久慈	3,200			計	197
	和歌山下津(和歌山)	3,080			博多	197
	その他	7,191			33 完成自動車	計
28 鉄鋼	計	112,761	中津	3,097,690		
	木更津	39,644	仙台塩釜	2,625,575		
	東播磨	37,300	水島	1,447,660		
	大分	9,602	苫小牧	1,356,295		
	八戸	9,200	北九州(門司)	1,224,150		
	橘	8,498	横浜	756,790		
	鹿島/茨城	5,595	川崎	649,570		
	その他	2,922	横須賀	191,650		
29 鋼材	計	4,012,426		荻田	95,800	
	福山/広島	669,937		那覇	75,580	
	東播磨	463,511		東京	61,505	
	鹿島/茨城	368,629		大阪	31,840	
	川崎	312,138		千葉	29,230	
	北九州(戸畑)	275,437		広島	18,760	
	水島	265,140		三河	16,310	
	室蘭	255,197		鹿児島	14,550	
	姫路	214,042		堺泉北	11,550	
	木更津	211,663		八戸	7,490	
	神戸	175,308		坂出	5,180	
	千葉	150,243		その他	1,970	
	堺泉北	120,485		34 その他輸送用車両	計	574
	大分	115,471			川崎	320
	釜石	73,645			東京	120
	仙台塩釜	53,076			尾道糸崎	50
	東予	44,222		35 二輪自動車	その他	84
	衣浦	43,291			計	-
	徳山下松(徳山)	34,162				
	北九州(門司)	29,565				
呉	28,382					

移入貨物 品種・港別表（2）

品 種	港 名	数 量	品 種	港 名	数 量
36 自動車部品	計	414,538	47 重油	小野田	3,000
	苫小牧	190,400		清水	1,700
	仙台塩釜	117,080		その他	1,100
	横浜	102,722		計	744,667
	その他	4,336		四日市	467,243
37 その他輸送機械	計	590,032	宇部	135,550	
	北九州(門司)	286,445	千葉	106,571	
	苫小牧	152,700	川崎	16,904	
	那覇	45,870	和歌山下津(下津)	8,800	
	東京	43,230	堺泉北	3,398	
	仙台塩釜	41,140	その他	6,201	
	八戸	10,120	48 揮発油	計	1,115,073
	常滑	4,290		四日市	384,405
	釧路	3,300		千葉	226,981
	その他	2,937		川崎	222,759
38 産業機械	計	34,753		横浜	105,982
	苫小牧	16,634		和歌山下津(下津)	67,183
	北九州(門司)	3,997		徳山下松(徳山)	48,358
	水島	2,475		今治	18,000
	その他	11,647		苫小牧	12,976
39 電気機械	計	951		堺泉北	6,025
	横浜	488	鹿島/茨城	5,587	
	神戸	301	水島	4,696	
	苫小牧	162	大阪	4,400	
40 測量・光学・医療用機械	計	23	横須賀	3,070	
	横浜	23	その他	4,651	
41 事務用機器	計	-	49 その他の石油	計	1,002,823
42 その他機械	計	-		四日市	494,489
	計	-		千葉	183,885
43 陶磁器	計	75		川崎	123,305
	横浜	75		横浜	67,711
44 セメント	計	1,692,090		和歌山下津(下津)	64,414
	宇部	436,934		菊間	16,151
	須崎	383,368		大阪	12,802
	荻田	250,295		水島	11,215
	四日市	208,836		徳山下松(徳山)	9,648
	赤穂	163,260	堺泉北	8,972	
	徳山下松(徳山)	111,604	その他	10,231	
	三河	53,127	50 LNG(液化天然ガス)	計	-
	函館	41,291		51 LPG(液化石油ガス)	計
	津久見	39,342	四日市		243,584
	大船渡	4,028	千葉		30,765
	その他	5	菊間		23,509
計	5	和歌山下津(下津)	3,296		
45 ガラス類	計	6,169	その他	8,110	
	徳山下松(徳山)	6,169	52 その他石油製品	計	73,093
46 窯業品	計	12,182		千葉	53,247
	宇部	6,382		川崎	8,366
				水島	7,533
				その他	3,947

(単位：トン)

品 種	港 名	数 量	品 種	港 名	数 量	
53 コークス	計	106,924	58 紙・パルプ	千葉	7,868	
	千葉	21,237		新居浜	4,555	
	四日市	15,391		その他	10,504	
	和歌山下津(和歌山)	14,303		計	143,935	
	堺泉北	9,350		苫小牧	84,494	
	三河	8,477		八戸	23,969	
	衣浦	8,039		釧路	18,036	
	北九州(戸畑)	7,556		仙台塩釜	12,738	
	坂出	6,993		その他	4,698	
	川崎	4,800		59 糸及び紡績半製品	計	5
	大分	3,450			苫小牧	5
	その他	7,328		60 その他繊維工業品	計	34
	54 石炭製品	計			-	横浜
55 化学薬品	計	1,420,249	61 砂糖	計	46,343	
	千葉	324,185		苫小牧	44,633	
	和歌山下津(下津)	164,263		西之表	1,470	
	川崎	125,787	北九州(門司)	240		
	徳山下松(徳山)	115,331	62 製造食品	計	40,161	
	四日市	113,724		苫小牧	37,051	
	鹿島/茨城	91,556		釧路	1,420	
	水島	83,996		東京	1,330	
	大分	67,437		その他	360	
	新居浜	51,209	63 飲料	計	2,101	
	堺泉北	48,546		東京	1,400	
	姫路	42,506		釧路	420	
	横浜	30,796		苫小牧	281	
	宇部	22,885		64 水	計	20
	佐賀関	12,001	苫小牧		20	
	東播磨	11,482	65 たばこ		計	260
	仙台塩釜	11,414			北九州(門司)	260
	大竹	9,585	66 その他食料工業品		計	8,136
	清水	9,237		撫養	6,912	
	岩国	8,870		東京	816	
	小名浜	7,601		横浜	408	
	神戸	6,575		67 がん具	計	56
	今切	6,526			横浜	56
	和歌山下津(和歌山)	6,373		68 衣服・身廻品・はきもの	計	147
	江津	6,138			横浜	110
	岡山	5,059	神戸		37	
	三池	5,034	69 文具・運動用品類		計	100
	菊間	3,985			横浜	100
	苫小牧	3,932	70 家具装備品	計	257	
	その他	24,216		横浜	257	
	56 化学肥料	計		14,188	70 家具装備品	計
	宇部	9,763	横浜	257		
	鹿島/茨城	1,518	神戸	37		
千葉	1,472	69 文具・運動用品類	計	100		
その他	1,435		横浜	100		
57 その他化学工業品	計	157,073	70 家具装備品	計	257	
	荏田	103,206		横浜	257	
	大分	22,290				
	大阪	8,650				

移入貨物 品種・港別表（3）

品 種	港 名	数 量	品 種	港 名	数 量	
71 その他日用品	計	249	80 輸送用容器	大阪	28,500	
	苫小牧	145		仙台塩釜	12,000	
	仙台塩釜	80		清水	12,000	
	東京	20		苫小牧	6,000	
	その他	4		石巻	6,000	
72 ゴム製品	計	3,501		横須賀	3,000	
	仙台塩釜	3,057		その他	6,550	
	神戸	237		81 取合せ品	計	22,991
	東京	180			仙台塩釜	17,593
その他	27	苫小牧			3,175	
73 木製品	計	19,290			東京	948
	苫小牧	13,112	その他	1,275		
	仙台塩釜	3,960	82 分類不能のもの	計	943	
	釧路	1,400		苫小牧	920	
その他	818	那覇		23		
74 その他製造工業品	計	664	82 分類不能のもの	計	-	
	苫小牧	548				
	釧路	60				
	横浜	36				
	その他	20				
75 金属くず	計	58,335				
	苫小牧	9,849				
	千葉	8,959				
	三河	8,750				
	和歌山下津(和歌山)	7,600				
	室蘭	3,100				
	新潟(東地区)	3,100				
	仙台塩釜	3,073				
	その他	13,904				
76 再利用資材	計	4,902				
	苫小牧	2,622				
	東京	1,300				
	仙台塩釜	700				
	その他	280				
77 動植物性製造飼肥料	計	27,085				
	鹿島/茨城	8,410				
	仙台塩釜	4,945				
	石巻	3,628				
	その他	10,102				
78 廃棄物	計	495				
	北九州(戸畑)	455				
	苫小牧	20				
	東京	20				
79 廃土砂	計	618,305				
	横浜	329,545				
	川崎	137,200				
	千葉	43,010				
	東京	34,500				

(単位：トン)

品 種	港 名	数 量	品 種	港 名	数 量

積込陸揚場所施設区分

施設区分	ふ頭名称	概要
合計		公共計と民間計の合計
《 公共計 》		公共施設全体の合計
< 公共岸壁計 >		公共ふ頭・専用ターミナルの岸壁合計
[ガーデンふ頭] [大手ふ頭] [大江ふ頭] [昭和ふ頭] [船見ふ頭] [潮見ふ頭 B X 岸壁] [潮風ふ頭] [稲永ふ頭] [空見ふ頭] [金城ふ頭] [横須賀ふ頭] [北浜ふ頭] [弥富ふ頭] [飛島ふ頭]		それぞれの公共ふ頭内の岸壁で、揚げ積みが行われた貨物の品種別貨物量
(専用ターミナルの計)		公共のうち、名古屋四日市国際港湾(株)等の運営による専用施設の計
[空見フェリーターミナル] [飛島ふ頭北コンテナターミナル] [NCBコンテナターミナル] [飛島ふ頭南コンテナターミナル] [飛島ふ頭南側コンテナターミナル] [鍋田ふ頭コンテナターミナル]		専用岸壁で揚げ積みが行われた貨物の品種別貨物量
< 公共その他の計 >		その他公共施設の計
[港内物揚場] [運河物揚場]		物揚場を利用した品種別貨物量
[貯木場]		貯木場を利用した品種別貨物量
[仲継 (船間隣接)]		船舶間で揚げ積みした場合の品種別貨物量
《 民間計 》		民間施設全体の合計
[築地・築地東・ガーデンふ頭周辺] [大手ふ頭周辺] [大江・昭和・船見ふ頭周辺] [潮見ふ頭周辺] [空見・潮風ふ頭周辺] [新宝ふ頭周辺] [東海元浜ふ頭周辺] [北浜ふ頭周辺] [南浜ふ頭・南5区周辺] [木場金岡ふ頭周辺] [弥富ふ頭周辺] [飛島ふ頭周辺] [伊勢湾シーバース]		それぞれの地区内における民間所有の施設で、揚げ積みが行われた品種別貨物量

取扱貨物量 積込陸揚場所別表 (1)

(単位：トン)

施設・品種名	輸 出	輸 入	移 出	移 入
合 計	41,936,479	66,827,912	28,053,056	26,765,239
《 公共計 》	28,261,618	26,171,061	3,711,009	4,496,597
1 麦	-	75,189	68,655	-
2 米	302	70,389	-	-
3 とうもろこし	-	129,705	101,954	1,397
4 豆類	200	207,287	3,600	348
5 その他雑穀	-	6,965	-	-
6 野菜・果物	4,162	363,950	315	80
7 綿花	-	13,876	-	-
8 その他農産品	29,115	359,640	4,238	772
9 羊毛	4	1,940	-	-
10 その他畜産品	12,282	78,147	66	-
11 水産品	24,283	139,456	-	-
12 原木	5,846	64,288	-	180
13 製材	7,309	457,581	520	2,569
14 樹脂類	2,701	82,452	60	120
15 木材チップ	-	7,678	-	26,966
16 その他林産品	172	10,069	-	-
17 薪炭	17	36,130	-	22
18 石炭	4,400	278,226	39,614	37,949
19 鉄鉱石	-	2,256	-	-
20 金属鉱	125	25,705	-	-
21 砂利・砂	1,801	23,551	83,292	315,212
22 石材	939	144,817	118	-
23 原油	-	125	-	-
25 石灰石	-	146	-	127,548
26 原塩	27	4,947	120	62,820
27 非金属鉱物	44,645	526,348	138,824	27,953
28 鉄鋼	27,567	168,414	9,025	55,017
29 鋼材	736,910	174,312	15,272	239,421
30 非鉄金属	233,997	1,195,886	2,818	14,566
31 金属製品	242,291	1,051,707	271	13
32 鉄道車両	1,524	663	-	197
33 完成自動車	6,718,351	481,397	2,168,265	2,152,635
34 その他輸送用車両	191,173	99,038	-	170
35 二輪自動車	34,713	66,560	-	-
36 自動車部品	8,522,803	1,976,879	197,071	107,138
37 その他輸送機械	171,181	204,645	80,668	90,607
38 産業機械	3,327,408	860,138	5,120	1,647
39 電気機械	649,114	1,809,373	1,146	789
40 測量・光学・医療用機械	102,161	148,311	-	23
41 事務用機器	167,627	36,220	-	-
42 その他機械	135,040	41,656	-	-
43 陶磁器	97,339	483,238	48	75
44 セメント	80	4,666	-	-
45 ガラス類	256,561	193,202	1,040	6,169
46 窯業品	243,685	260,388	631	12,032
47 重油	-	-	288,824	300,443
48 揮発油	22	198	-	-
49 その他の石油	23,927	11,863	2,036	21,400
51 L P G (液化石油ガス)	-	2,517	-	-
52 その他石油製品	4,755	28,409	7,308	1,403
53 コークス	6,071	77,603	16,502	59,321
54 石炭製品	7,327	2,900	-	-
55 化学薬品	345,678	743,291	62,488	336,600
56 化学肥料	5,431	58,045	21,910	14,188

取扱貨物量 積込陸揚場所別表 (2)

(単位：トン)

施設・品種名	輸 出	輸 入	移 出	移 入
57 その他化学工業品	1,817,879	1,857,022	1,737	28,972
58 紙・パルプ	164,425	268,099	15,827	63,368
59 糸及び紡績半製品	76,249	335,959	-	-
60 その他繊維工業品	108,452	205,142	120	34
61 砂糖	1,418	32,715	3,802	1,490
62 製造食品	268,911	690,259	29,675	4,250
63 飲料	80,733	64,285	72	1,880
64 水	316	33,630	46,334	-
65 たばこ	126	4,372	-	-
66 その他食料工業品	218	72,461	-	1,224
67 がん具	12,281	111,430	-	56
68 衣服・身廻品・はきもの	128,954	2,824,380	1,648	147
69 文具・運動用品類	69,061	267,511	770	100
70 家具装備品	177,918	1,416,946	36,076	257
71 その他日用品	143,668	194,865	2,182	44
72 ゴム製品	1,342,859	552,292	644	417
73 木製品	3,635	1,049,160	358	2,986
74 その他製造工業品	93,357	360,735	5,056	616
75 金属くず	314,641	88,856	122,900	42,954
76 再利用資材	460,330	18,261	45,459	4,720
77 動植物性製造飼肥料	32,059	666,363	41,197	5,820
78 廃棄物	175	2,257	9,262	495
79 廃土砂	-	-	20,774	299,900
80 輸送用容器	572,887	1,744,743	2,691	19,077
81 取合せ品	-	16,936	2,606	-
< 公共岸壁計 >	28,223,705	25,971,719	3,220,987	4,126,932
1 麦	-	8,048	1,500	-
2 米	302	70,389	-	-
3 とうもろこし	-	5,342	-	-
4 豆類	200	203,687	-	348
5 その他雑穀	-	6,965	-	-
6 野菜・果物	4,162	363,950	315	80
7 綿花	-	13,876	-	-
8 その他農産品	29,115	355,402	-	772
9 羊毛	4	1,940	-	-
10 その他畜産品	12,282	78,147	66	-
11 水産品	24,283	139,456	-	-
12 原木	5,846	64,288	-	180
13 製材	7,309	457,581	520	2,569
14 樹脂類	2,701	82,452	60	120
15 木材チップ	-	7,678	-	26,966
16 その他林産品	172	10,069	-	-
17 薪炭	17	36,130	-	22
18 石炭	4,400	278,226	39,614	37,949
19 鉄鉱石	-	2,256	-	-
20 金属鉱	125	25,705	-	-
21 砂利・砂	1,801	23,551	83,292	315,212
22 石材	939	144,817	118	-
23 原油	-	125	-	-
25 石灰石	-	146	-	127,548
26 原塩	27	4,947	120	62,820
27 非金属鉱物	44,645	526,348	138,824	27,953
28 鉄鋼	27,567	168,414	9,025	55,017
29 鋼材	701,043	174,312	15,272	192,976
30 非鉄金属	233,997	1,195,886	2,818	14,566
31 金属製品	242,291	1,051,707	271	13

取扱貨物量 積込陸揚場所別表 (3)

(単位：トン)

施設・品種名	輸 出	輸 入	移 出	移 入
32 鉄道車両	1,524	663	-	197
33 完成自動車	6,718,351	481,397	2,168,265	2,152,635
34 その他輸送用車両	191,173	99,038	-	170
35 二輪自動車	34,713	66,560	-	-
36 自動車部品	8,522,803	1,976,879	197,071	107,138
37 その他輸送機械	171,181	204,645	80,668	90,607
38 産業機械	3,325,362	860,138	5,120	1,647
39 電気機械	649,114	1,809,373	1,146	789
40 測量・光学・医療用機械	102,161	148,311	-	23
41 事務用機器	167,627	36,220	-	-
42 その他機械	135,040	41,656	-	-
43 陶磁器	97,339	483,238	48	75
44 セメント	80	4,666	-	-
45 ガラス類	256,561	193,202	1,040	6,169
46 窯業品	243,685	260,388	631	12,032
47 重油	-	-	-	20
48 揮発油	22	198	-	-
49 その他の石油	23,927	11,863	82	-
51 L P G (液化石油ガス)	-	2,517	-	-
52 その他石油製品	4,755	28,409	7,308	1,403
53 コークス	6,071	77,603	16,502	59,321
54 石炭製品	7,327	2,900	-	-
55 化学薬品	345,678	743,291	62,488	336,600
56 化学肥料	5,431	58,045	21,910	14,188
57 その他化学工業品	1,817,879	1,857,022	1,737	28,972
58 紙・パルプ	164,425	268,099	15,827	63,368
59 糸及び紡績半製品	76,249	335,959	-	-
60 その他繊維工業品	108,452	205,142	120	34
61 砂糖	1,418	32,715	3,802	1,490
62 製造食品	268,911	690,259	29,675	4,250
63 飲料	80,733	64,285	72	1,880
64 水	316	33,630	24,037	-
65 たばこ	126	4,372	-	-
66 その他食料工業品	218	72,461	-	1,224
67 がん具	12,281	111,430	-	56
68 衣服・身廻品・はきもの	128,954	2,824,380	1,648	147
69 文具・運動用品類	69,061	267,511	770	100
70 家具装備品	177,918	1,416,946	36,076	257
71 その他日用品	143,668	194,865	2,182	44
72 ゴム製品	1,342,859	552,292	644	417
73 木製品	3,635	1,049,160	358	2,986
74 その他製造工業品	93,357	360,735	5,056	616
75 金属くず	314,641	88,856	122,900	42,954
76 再利用資材	460,330	18,261	45,459	4,720
77 動植物性製造飼肥料	32,059	666,363	41,197	5,820
78 廃棄物	175	2,257	9,262	495
79 廃土砂	-	-	20,774	299,900
80 輸送用容器	572,887	1,744,743	2,691	19,077
81 取合せ品	-	16,936	2,606	-
[ガーデンふ頭]	-	-	5,712	20
47 重油	-	-	-	20
64 水	-	-	5,712	-
[大手ふ頭]	-	-	-	5,080
34 その他輸送用車両	-	-	-	50
46 窯業品	-	-	-	850

取扱貨物量 積込陸揚場所別表 (4)

(単位：トン)

施設・品種名	輸 出	輸 入	移 出	移 入
57 その他化学工業品	-	-	-	4,180
[大江ふ頭]	-	14,075	11,000	2,570
28 鉄鋼	-	9,541	-	-
29 鋼材	-	-	-	150
30 非鉄金属	-	4,026	-	-
31 金属製品	-	508	-	-
37 その他輸送機械	-	-	11,000	2,420
[昭和ふ頭]	-	-	60,981	197,727
26 原塩	-	-	-	36,870
55 化学薬品	-	-	60,981	160,857
[船見ふ頭]	-	1,060	211,784	465,303
1 麦	-	-	1,500	-
21 砂利・砂	-	-	10,300	56,830
25 石灰石	-	-	-	111,510
27 非金属鉱物	-	1,060	135,673	4,379
30 非鉄金属	-	-	850	-
45 ガラス類	-	-	-	6,169
46 窯業品	-	-	-	5,393
55 化学薬品	-	-	-	9,622
58 紙・パルプ	-	-	5,707	-
76 再利用資材	-	-	12,850	-
77 動植物性製造飼肥料	-	-	31,989	-
79 廃土砂	-	-	12,900	271,400
80 輸送用容器	-	-	15	-
[潮見ふ頭B X岸壁]	-	-	-	-
[潮風ふ頭]	6,050	310,643	92,848	317,892
15 木材チップ	-	-	-	26,966
18 石炭	-	225,182	39,614	37,949
21 砂利・砂	-	-	13,310	44,312
25 石灰石	-	-	-	1,500
27 非金属鉱物	-	12,550	-	14,442
52 その他石油製品	-	-	7,308	1,403
53 コークス	6,050	66,342	16,502	59,321
55 化学薬品	-	-	-	127,574
56 化学肥料	-	6,569	-	4,425
64 水	-	-	865	-
76 再利用資材	-	-	841	-
78 廃棄物	-	-	6,534	-
79 廃土砂	-	-	7,874	-
[稲永ふ頭]	142,050	26,918	273,118	246,067
4 豆類	-	-	-	60
6 野菜・果物	-	-	-	80
12 原木	-	-	-	180
13 製材	-	-	440	2,540
14 樹脂類	-	-	60	-
21 砂利・砂	-	-	3,300	500
22 石材	-	-	100	-
25 石灰石	-	-	-	3,938
27 非金属鉱物	-	-	580	700
29 鋼材	-	-	8,780	9,640
31 金属製品	-	-	40	-

取扱貨物量 積込陸揚場所別表 (5)

(単位：トン)

施設・品種名	輸 出	輸 入	移 出	移 入
33 完成自動車	20,488	-	75,330	57,580
34 その他輸送用車両	-	-	-	120
36 自動車部品	-	-	220	460
37 その他輸送機械	-	-	64,350	53,020
38 産業機械	-	-	960	140
43 陶磁器	-	-	20	-
45 ガラス類	-	-	200	-
46 窯業品	-	502	100	4,439
49 その他の石油	-	-	82	-
55 化学薬品	-	6,913	80	7,465
56 化学肥料	-	-	-	2,469
57 その他化学工業品	-	17,078	60	23,899
58 紙・パルプ	-	-	10,120	59,357
60 その他繊維工業品	-	-	120	-
61 砂糖	-	-	2,600	20
62 製造食品	-	2,425	1,340	3,060
63 飲料	-	-	-	580
64 水	-	-	5,611	-
70 家具装備品	-	-	40	-
71 その他日用品	-	-	100	40
72 ゴム製品	-	-	460	180
73 木製品	-	-	120	2,180
74 その他製造工業品	-	-	880	580
75 金属くず	121,562	-	70,145	1,100
76 再利用資材	-	-	17,620	4,680
77 動植物性製造飼肥料	-	-	8,640	5,440
78 廃棄物	-	-	80	40
80 輸送用容器	-	-	540	1,580
[空見ふ頭]	1,932	169,380	46,494	160,206
6 野菜・果物	-	168,676	-	-
27 非金属鉱物	-	-	-	4,400
28 鉄鋼	-	-	3,025	7,195
29 鋼材	259	501	100	139,361
36 自動車部品	1	-	-	-
37 その他輸送機械	-	-	164	97
38 産業機械	1,662	203	105	-
55 化学薬品	-	-	-	658
56 化学肥料	-	-	21,910	7,294
57 その他化学工業品	10	-	-	-
58 紙・パルプ	-	-	-	636
75 金属くず	-	-	20,890	-
78 廃棄物	-	-	300	455
80 輸送用容器	-	-	-	110
[金城ふ頭]	5,407,905	845,662	60,735	186,022
2 米	-	66,918	-	-
4 豆類	-	1	-	-
13 製材	-	235	80	-
14 樹脂類	-	-	-	120
22 石材	-	-	18	-
27 非金属鉱物	29	-	-	-
29 鋼材	28,147	18,642	592	2,417
30 非鉄金属	-	279,664	1,968	-
31 金属製品	35	34	178	-
32 鉄道車両	-	-	-	197
33 完成自動車	4,857,911	445,978	23,060	113,980

取扱貨物量 積込陸揚場所別表 (6)

(単位：トン)

施設・品種名	輸 出	輸 入	移 出	移 入
34 その他輸送用車両	104,714	514	-	-
35 二輪自動車	46	2	-	-
36 自動車部品	6,303	1,300	520	-
37 その他輸送機械	749	140	3,410	34,320
38 産業機械	409,500	13,424	3,462	43
39 電気機械	64	202	-	-
40 測量・光学・医療用機械	-	265	-	-
43 陶磁器	-	-	28	-
45 ガラス類	-	-	840	-
46 窯業品	-	-	58	-
55 化学薬品	-	-	-	28,121
57 その他化学工業品	48	-	1,154	619
58 紙・パルプ	-	-	-	3,375
61 砂糖	-	-	100	1,470
62 製造食品	-	-	718	-
63 飲料	-	-	72	1,300
64 水	-	-	11,849	-
68 衣服・身廻品・はきもの	-	-	612	-
69 文具・運動用品類	10	-	770	-
70 家具装備品	47	57	358	-
71 その他日用品	50	-	1,648	-
72 ゴム製品	71	-	20	-
73 木製品	-	18,286	-	-
74 その他製造工業品	-	-	4,172	-
76 再利用資材	-	-	278	40
77 動植物性製造飼肥料	-	-	68	20
80 輸送用容器	181	-	2,096	-
81 取合せ品	-	-	2,606	-
[横須賀ふ頭]	-	-	66,657	241,370
21 砂利・砂	-	-	56,382	208,470
27 非金属鉱物	-	-	2,500	3,900
29 鋼材	-	-	1,300	-
46 窯業品	-	-	327	-
75 金属くず	-	-	1,500	29,000
76 再利用資材	-	-	3,000	-
78 廃棄物	-	-	1,648	-
[北浜ふ頭]	-	499	20,725	18,696
28 鉄鋼	-	499	-	2,922
30 非鉄金属	-	-	-	14,424
46 窯業品	-	-	-	1,350
61 砂糖	-	-	1,102	-
62 製造食品	-	-	18,423	-
77 動植物性製造飼肥料	-	-	500	-
78 廃棄物	-	-	700	-
[弥富ふ頭]	1,059,153	98,537	60,702	106,627
13 製材	-	598	-	-
21 砂利・砂	-	-	-	5,100
25 石灰石	-	-	-	10,600
27 非金属鉱物	-	1,560	-	-
28 鉄鋼	-	1,000	6,000	35,200
29 鋼材	43,673	62	4,500	12,457
30 非鉄金属	-	23,476	-	-
31 金属製品	91	-	-	-
33 完成自動車	735,992	15,161	-	1,290

取扱貨物量 積込陸揚場所別表 (7)

(単位：トン)

施設・品種名	輸 出	輸 入	移 出	移 入
34 その他輸送用車両	3,693	45	-	-
36 自動車部品	19,701	-	-	-
37 その他輸送機械	60	-	-	-
38 産業機械	242,495	687	-	220
46 窯業品	-	9,166	-	-
55 化学薬品	-	-	1,000	460
56 化学肥料	-	2,402	-	-
58 紙・パルプ	-	11,400	-	-
62 製造食品	-	-	7,959	-
73 木製品	-	32,877	-	-
75 金属くず	13,448	-	30,365	12,800
76 再利用資材	-	-	10,870	-
79 廃土砂	-	-	-	28,500
80 輸送用容器	-	103	8	-
[飛島ふ頭]	2,591	235,170	1,000	60,013
12 原木	-	51,211	-	-
13 製材	-	50,253	-	-
26 原塩	-	-	-	21,750
28 鉄鋼	-	-	-	7,900
29 鋼材	105	-	-	28,795
30 非鉄金属	-	26,866	-	-
31 金属製品	15	-	-	-
38 産業機械	2,471	-	-	200
55 化学薬品	-	-	-	1,368
58 紙・パルプ	-	8,500	-	-
62 製造食品	-	-	1,000	-
73 木製品	-	98,340	-	-
(専用ターミナルの計)	21,604,024	24,269,775	2,309,231	2,119,339
1 麦	-	8,048	-	-
2 米	302	3,471	-	-
3 とうもろこし	-	5,342	-	-
4 豆類	200	203,686	-	288
5 その他雑穀	-	6,965	-	-
6 野菜・果物	4,162	195,274	315	-
7 綿花	-	13,876	-	-
8 その他農産品	29,115	355,402	-	772
9 羊毛	4	1,940	-	-
10 その他畜産品	12,282	78,147	66	-
11 水産品	24,283	139,456	-	-
12 原木	5,846	13,077	-	-
13 製材	7,309	406,495	-	29
14 樹脂類	2,701	82,452	-	-
15 木材チップ	-	7,678	-	-
16 その他林産品	172	10,069	-	-
17 薪炭	17	36,130	-	22
18 石炭	4,400	53,044	-	-
19 鉄鉱石	-	2,256	-	-
20 金属鉱	125	25,705	-	-
21 砂利・砂	1,801	23,551	-	-
22 石材	939	144,817	-	-
23 原油	-	125	-	-
25 石灰石	-	146	-	-
26 原塩	27	4,947	120	4,200
27 非金属鉱物	44,616	511,178	71	132
28 鉄鋼	27,567	157,374	-	1,800

取扱貨物量 積込陸揚場所別表 (8)

(単位：トン)

施設・品種名	輸 出	輸 入	移 出	移 入
29 鋼材	628,859	155,107	-	156
30 非鉄金属	233,997	861,854	-	142
31 金属製品	242,150	1,051,165	53	13
32 鉄道車両	1,524	663	-	-
33 完成自動車	1,103,960	20,258	2,069,875	1,979,785
34 その他輸送用車両	82,766	98,479	-	-
35 二輪自動車	34,667	66,558	-	-
36 自動車部品	8,496,798	1,975,579	196,331	106,678
37 その他輸送機械	170,372	204,505	1,744	750
38 産業機械	2,669,234	845,824	593	1,044
39 電気機械	649,050	1,809,171	1,146	789
40 測量・光学・医療用機械	102,161	148,046	-	23
41 事務用機器	167,627	36,220	-	-
42 その他機械	135,040	41,656	-	-
43 陶磁器	97,339	483,238	-	75
44 セメント	80	4,666	-	-
45 ガラス類	256,561	193,202	-	-
46 窯業品	243,685	250,720	146	-
48 揮発油	22	198	-	-
49 その他の石油	23,927	11,863	-	-
51 L P G (液化石油ガス)	-	2,517	-	-
52 その他石油製品	4,755	28,409	-	-
53 コークス	21	11,261	-	-
54 石炭製品	7,327	2,900	-	-
55 化学薬品	345,678	736,378	427	475
56 化学肥料	5,431	49,074	-	-
57 その他化学工業品	1,817,821	1,839,944	523	274
58 紙・パルプ	164,425	248,199	-	-
59 糸及び紡績半製品	76,249	335,959	-	-
60 その他繊維工業品	108,452	205,142	-	34
61 砂糖	1,418	32,715	-	-
62 製造食品	268,911	687,834	235	1,190
63 飲料	80,733	64,285	-	-
64 水	316	33,630	-	-
65 たばこ	126	4,372	-	-
66 その他食料工業品	218	72,461	-	1,224
67 がん具	12,281	111,430	-	56
68 衣服・身廻品・はきもの	128,954	2,824,380	1,036	147
69 文具・運動用品類	69,051	267,511	-	100
70 家具装備品	177,871	1,416,889	35,678	257
71 その他日用品	143,618	194,865	434	4
72 ゴム製品	1,342,788	552,292	164	237
73 木製品	3,635	899,657	238	806
74 その他製造工業品	93,357	360,735	4	36
75 金属くず	179,631	88,856	-	54
76 再利用資材	460,330	18,261	-	-
77 動植物性製造飼肥料	32,059	666,363	-	360
78 廃棄物	175	2,257	-	-
80 輸送用容器	572,706	1,744,640	32	17,387
81 取合せ品	-	16,936	-	-
[空見フェリーターミナル]	-	-	2,086,975	1,996,340
33 完成自動車	-	-	2,069,875	1,979,770
36 自動車部品	-	-	17,100	-
80 輸送用容器	-	-	-	16,570
[飛島ふ頭北コンテナターミナル]	1,213,386	901,918	187,416	103,746

取扱貨物量 積込陸揚場所別表 (9)

(単位：トン)

施設・品種名	輸 出	輸 入	移 出	移 入
1 麦	-	476	-	-
2 米	1	560	-	-
3 とうもろこし	-	57	-	-
4 豆類	-	18,874	-	-
5 その他雑穀	-	532	-	-
6 野菜・果物	459	12,756	-	-
7 綿花	-	554	-	-
8 その他農産品	434	12,969	-	-
9 羊毛	-	38	-	-
10 その他畜産品	1,506	3,456	-	-
11 水産品	1,661	3,488	-	-
12 原木	-	284	-	-
13 製材	301	66,236	-	-
14 樹脂類	492	2,970	-	-
15 木材チップ	-	1,072	-	-
16 その他林産品	-	206	-	-
17 薪炭	-	1,264	-	-
18 石炭	164	397	-	-
19 鉄鉱石	-	82	-	-
20 金属鉱	21	526	-	-
21 砂利・砂	465	3,306	-	-
22 石材	8	2,120	-	-
26 原塩	-	-	-	4,200
27 非金属鉱物	2,634	20,587	-	-
28 鉄鋼	3,513	9,592	-	1,800
29 鋼材	33,269	2,658	-	-
30 非鉄金属	14,881	42,022	-	-
31 金属製品	10,898	46,853	-	-
32 鉄道車両	4	-	-	-
33 完成自動車	64,431	637	-	-
34 その他輸送用車両	8,411	3,159	-	-
35 二輪自動車	1,808	2,923	-	-
36 自動車部品	464,747	48,623	159,786	96,786
37 その他輸送機械	45,692	3,327	-	510
38 産業機械	152,732	13,111	-	-
39 電気機械	26,190	32,281	-	-
40 測量・光学・医療用機械	2,844	3,589	-	-
41 事務用機器	10,273	1,133	-	-
42 その他機械	5,259	896	-	-
43 陶磁器	6,187	20,368	-	-
44 セメント	-	264	-	-
45 ガラス類	15,226	6,669	-	-
46 窯業品	8,959	3,287	-	-
49 その他の石油	1,555	52	-	-
52 その他石油製品	153	405	-	-
53 コークス	-	379	-	-
54 石炭製品	-	135	-	-
55 化学薬品	23,391	29,756	-	450
56 化学肥料	483	1,279	-	-
57 その他化学工業品	76,929	117,468	-	-
58 紙・パルプ	8,160	19,297	-	-
59 糸及び紡績半製品	5,132	26,492	-	-
60 その他繊維工業品	4,422	7,378	-	-
61 砂糖	11	2,242	-	-
62 製造食品	19,830	21,264	-	-
63 飲料	4,854	3,488	-	-
64 水	-	77	-	-

取扱貨物量 積込陸揚場所別表 (10)

(単位：トン)

施設・品種名	輸 出	輸 入	移 出	移 入
66 その他食料工業品	1	984	-	-
67 がん具	1,179	3,295	-	-
68 衣服・身廻品・はきもの	8,153	49,705	-	-
69 文具・運動用品類	2,012	4,329	-	-
70 家具装備品	11,824	43,365	27,630	-
71 その他日用品	6,759	3,815	-	-
72 ゴム製品	66,607	17,747	-	-
73 木製品	526	35,267	-	-
74 その他製造工業品	5,113	8,542	-	-
75 金属くず	8,682	6,677	-	-
76 再利用資材	45,186	1,188	-	-
77 動植物性製造飼肥料	659	36,889	-	-
78 廃棄物	-	49	-	-
80 輸送用容器	28,295	66,152	-	-
[N C B コンテナターミナル]	5,233,338	5,203,400	25,866	14,261
1 麦	-	2,278	-	-
2 米	166	864	-	-
3 とうもろこし	-	519	-	-
4 豆類	72	84,550	-	168
5 その他雑穀	-	3,677	-	-
6 野菜・果物	2,780	14,772	-	-
7 綿花	-	1,956	-	-
8 その他農産品	2,932	64,663	-	541
9 羊毛	-	338	-	-
10 その他畜産品	5,312	21,752	-	-
11 水産品	9,982	36,251	-	-
12 原木	241	905	-	-
13 製材	1,678	97,789	-	29
14 樹脂類	1,410	31,442	-	-
15 木材チップ	-	4,162	-	-
16 その他林産品	-	1,252	-	-
17 薪炭	13	10,160	-	22
18 石炭	813	4,007	-	-
19 鉄鉱石	-	152	-	-
20 金属鉱	84	2,083	-	-
21 砂利・砂	997	7,585	-	-
22 石材	59	15,286	-	-
25 石灰石	-	44	-	-
26 原塩	-	304	-	-
27 非金属鉱物	12,504	109,026	-	132
28 鉄鋼	13,026	37,375	-	-
29 鋼材	206,172	10,193	-	-
30 非鉄金属	82,642	236,154	-	26
31 金属製品	61,789	172,897	-	13
32 鉄道車両	379	500	-	-
33 完成自動車	259,346	6,141	-	-
34 その他輸送用車両	13,495	32,494	-	-
35 二輪自動車	10,236	4,793	-	-
36 自動車部品	2,112,096	649,418	19,044	9,290
37 その他輸送機械	26,743	8,193	-	240
38 産業機械	464,165	109,659	-	178
39 電気機械	178,713	333,266	-	488
40 測量・光学・医療用機械	27,207	37,209	-	23
41 事務用機器	44,881	9,881	-	-
42 その他機械	54,421	7,661	-	-
43 陶磁器	23,655	137,971	-	75

取扱貨物量 積込陸揚場所別表 (11)

(単位：トン)

施設・品種名	輸 出	輸 入	移 出	移 入
44 セメント	55	477	-	-
45 ガラス類	112,221	53,283	-	-
46 窯業品	72,115	30,009	-	-
48 揮発油	22	2	-	-
49 その他の石油	7,241	987	-	-
52 その他石油製品	1,063	4,872	-	-
53 コークス	21	836	-	-
54 石炭製品	5	375	-	-
55 化学薬品	76,439	127,431	-	-
56 化学肥料	1,039	5,982	-	-
57 その他化学工業品	367,319	537,503	-	132
58 紙・パルプ	48,110	78,153	-	-
59 糸及び紡績半製品	19,556	123,932	-	-
60 その他繊維工業品	16,133	42,869	-	34
61 砂糖	270	8,352	-	-
62 製造食品	95,982	190,667	-	100
63 飲料	26,617	13,283	-	-
64 水	37	1,476	-	-
66 その他食料工業品	74	9,455	-	408
67 がん具	5,979	22,529	-	56
68 衣服・身廻品・はきもの	44,090	269,140	132	147
69 文具・運動用品類	10,818	41,600	-	100
70 家具装備品	37,442	279,991	6,690	257
71 その他日用品	35,239	25,310	-	-
72 ゴム製品	199,464	132,124	-	-
73 木製品	1,225	207,362	-	753
74 その他製造工業品	27,592	48,014	-	36
75 金属くず	28,907	19,487	-	-
76 再利用資材	141,945	4,250	-	-
77 動植物性製造飼肥料	7,003	208,572	-	360
78 廃棄物	88	755	-	-
80 輸送用容器	231,218	402,400	-	653
81 取合せ品	-	2,300	-	-
[飛島ふ頭南コンテナターミナル]	2,552,747	2,385,485	-	-
1 麦	-	1,585	-	-
2 米	-	270	-	-
4 豆類	-	8,513	-	-
5 その他雑穀	-	310	-	-
6 野菜・果物	-	6,449	-	-
7 綿花	-	396	-	-
8 その他農産品	474	62,556	-	-
9 羊毛	-	142	-	-
10 その他畜産品	133	14,204	-	-
11 水産品	8,620	21,632	-	-
12 原木	-	3,704	-	-
13 製材	184	50,811	-	-
14 樹脂類	-	29,319	-	-
15 木材チップ	-	184	-	-
16 その他林産品	-	446	-	-
17 薪炭	4	9,613	-	-
18 石炭	3,075	6,436	-	-
20 金属鉱	-	6,638	-	-
22 石材	111	15,471	-	-
26 原塩	-	315	-	-
27 非金属鉱物	3,398	18,878	-	-
28 鉄鋼	295	20,231	-	-

取扱貨物量 積込陸揚場所別表 (12)

(単位：トン)

施設・品種名	輸 出	輸 入	移 出	移 入
29 鋼材	161,881	6,622	-	-
30 非鉄金属	10,743	177,305	-	-
31 金属製品	18,851	59,202	-	-
32 鉄道車両	4	-	-	-
33 完成自動車	249,120	1,899	-	-
34 その他輸送用車両	9,157	8,019	-	-
35 二輪自動車	1,561	6,702	-	-
36 自動車部品	1,139,663	220,986	-	-
37 その他輸送機械	14,814	1,316	-	-
38 産業機械	314,164	51,346	-	-
39 電気機械	36,572	149,867	-	-
40 測量・光学・医療用機械	5,770	10,675	-	-
41 事務用機器	2,811	1,673	-	-
42 その他機械	22,585	1,820	-	-
43 陶磁器	5,299	67,432	-	-
44 セメント	-	380	-	-
45 ガラス類	13,917	4,694	-	-
46 窯業品	16,348	9,799	-	-
48 揮発油	-	104	-	-
49 その他の石油	998	212	-	-
52 その他石油製品	481	937	-	-
53 コークス	-	448	-	-
54 石炭製品	41	60	-	-
55 化学薬品	22,971	59,372	-	-
56 化学肥料	5	3,350	-	-
57 その他化学工業品	79,371	204,253	-	-
58 紙・パルプ	11,066	25,594	-	-
59 糸及び紡績半製品	4,905	34,711	-	-
60 その他繊維工業品	8,673	17,224	-	-
61 砂糖	72	464	-	-
62 製造食品	10,855	55,522	-	-
63 飲料	6,328	7,027	-	-
64 水	42	4,528	-	-
65 たばこ	-	10	-	-
66 その他食料工業品	-	12,034	-	-
67 がん具	387	11,696	-	-
68 衣服・身廻品・はきもの	6,068	186,344	-	-
69 文具・運動用品類	6,075	53,646	-	-
70 家具装備品	14,925	172,124	-	-
71 その他日用品	7,017	29,998	-	-
72 ゴム製品	257,342	74,852	-	-
73 木製品	20	148,280	-	-
74 その他製造工業品	5,311	22,029	-	-
75 金属くず	10,840	15,232	-	-
76 再利用資材	10,338	2,458	-	-
77 動植物性製造飼肥料	4,154	56,208	-	-
78 廃棄物	87	-	-	-
80 輸送用容器	44,821	128,840	-	-
81 取合せ品	-	88	-	-
[飛島ふ頭南側コンテナターミナル]	6,183,063	3,488,461	-	4,952
1 麦	-	2,280	-	-
2 米	-	1,048	-	-
3 とうもろこし	-	4,039	-	-
4 豆類	-	50,863	-	120
5 その他雑穀	-	760	-	-
6 野菜・果物	759	24,115	-	-

取扱貨物量 積込陸揚場所別表 (13)

(単位：トン)

施設・品種名	輸 出	輸 入	移 出	移 入
7 綿花	-	4,866	-	-
8 その他農産品	6,124	70,760	-	231
9 羊毛	-	435	-	-
10 その他畜産品	1,550	16,341	-	-
11 水産品	2,982	22,178	-	-
12 原木	-	5,718	-	-
13 製材	675	111,677	-	-
14 樹脂類	1	9,211	-	-
15 木材チップ	-	150	-	-
16 その他林産品	-	1,754	-	-
17 薪炭	-	1,528	-	-
18 石炭	-	37,084	-	-
19 鉄鉱石	-	61	-	-
20 金属鉱	-	8,685	-	-
21 砂利・砂	-	1,984	-	-
22 石材	239	22,863	-	-
23 原油	-	125	-	-
25 石灰石	-	80	-	-
26 原塩	-	1,744	-	-
27 非金属鉱物	4,436	105,205	-	-
28 鉄鋼	1,409	26,547	-	-
29 鋼材	57,555	14,982	-	156
30 非鉄金属	40,521	138,022	-	116
31 金属製品	40,451	147,715	-	-
32 鉄道車両	409	-	-	-
33 完成自動車	163,147	4,216	-	15
34 その他輸送用車両	16,506	18,655	-	-
35 二輪自動車	11,888	14,701	-	-
36 自動車部品	3,258,172	296,232	-	602
37 その他輸送機械	50,040	5,098	-	-
38 産業機械	813,582	52,561	-	866
39 電気機械	147,334	73,191	-	301
40 測量・光学・医療用機械	22,396	14,392	-	-
41 事務用機器	81,245	704	-	-
42 その他機械	31,616	3,039	-	-
43 陶磁器	20,852	68,792	-	-
44 セメント	-	1,808	-	-
45 ガラス類	41,102	17,007	-	-
46 窯業品	58,856	20,174	-	-
48 揮発油	-	92	-	-
49 その他の石油	4,376	8,685	-	-
52 その他石油製品	2,517	8,349	-	-
53 コークス	-	414	-	-
54 石炭製品	160	771	-	-
55 化学薬品	76,008	115,663	-	25
56 化学肥料	225	4,593	-	-
57 その他化学工業品	224,495	244,772	-	102
58 紙・パルプ	11,444	40,705	-	-
59 糸及び紡績半製品	9,448	21,437	-	-
60 その他繊維工業品	14,800	16,757	-	-
61 砂糖	533	3,990	-	-
62 製造食品	62,494	134,909	-	1,090
63 飲料	15,227	19,556	-	-
64 水	-	11,060	-	-
65 たばこ	-	4,362	-	-
66 その他食料工業品	26	43,997	-	816
67 がん具	2,582	4,387	-	-

取扱貨物量 積込陸揚場所別表 (14)

(単位：トン)

施設・品種名	輸 出	輸 入	移 出	移 入
68 衣服・身廻品・はきもの	28,355	119,649	-	-
69 文具・運動用品類	16,410	22,852	-	-
70 家具・装備品	28,221	104,993	-	-
71 その他日用品	29,734	10,270	-	4
72 ゴム製品	649,456	80,994	-	237
73 木製品	323	137,032	-	53
74 その他製造工業品	13,702	20,317	-	-
75 金属くず	19,395	24,584	-	54
76 再利用資材	27,191	1,528	-	-
77 動植物性製造飼肥料	1,454	279,932	-	-
78 廃棄物	-	173	-	-
80 輸送用容器	70,640	570,372	-	164
81 取合せ品	-	7,876	-	-
[鍋田ふ頭コンテナターミナル]	6,421,490	12,290,511	8,974	40
1 麦	-	1,429	-	-
2 米	135	729	-	-
3 とうもろこし	-	727	-	-
4 豆類	128	40,886	-	-
5 その他雑穀	-	1,686	-	-
6 野菜・果物	164	137,182	315	-
7 綿花	-	6,104	-	-
8 その他農産品	19,151	144,454	-	-
9 羊毛	4	987	-	-
10 その他畜産品	3,781	22,394	66	-
11 水産品	1,038	55,907	-	-
12 原木	5,605	2,466	-	-
13 製材	4,471	79,982	-	-
14 樹脂類	798	9,510	-	-
15 木材チップ	-	2,110	-	-
16 その他林産品	172	6,411	-	-
17 薪炭	-	13,565	-	-
18 石炭	348	5,120	-	-
19 鉄鉱石	-	1,961	-	-
20 金属鉱	20	7,773	-	-
21 砂利・砂	339	10,676	-	-
22 石材	522	89,077	-	-
25 石灰石	-	22	-	-
26 原塩	27	2,584	120	-
27 非金属鉱物	21,644	257,482	71	-
28 鉄鋼	9,324	63,629	-	-
29 鋼材	169,982	120,652	-	-
30 非鉄金属	85,210	268,351	-	-
31 金属製品	110,161	624,498	53	-
32 鉄道車両	728	163	-	-
33 完成自動車	367,916	7,365	-	-
34 その他輸送用車両	35,197	36,152	-	-
35 二輪自動車	9,174	37,439	-	-
36 自動車部品	1,522,120	760,320	401	-
37 その他輸送機械	33,083	186,571	1,744	-
38 産業機械	924,591	619,147	593	-
39 電気機械	260,241	1,220,566	1,146	-
40 測量・光学・医療用機械	43,944	82,181	-	-
41 事務用機器	28,417	22,829	-	-
42 その他機械	21,159	28,240	-	-
43 陶磁器	41,346	188,675	-	-
44 セメント	25	1,737	-	-

取扱貨物量 積込陸揚場所別表 (15)

(単位：トン)

施設・品種名	輸 出	輸 入	移 出	移 入
45 ガラス類	74,095	111,549	-	-
46 窯業品	87,407	187,451	146	-
49 その他の石油	9,757	1,927	-	-
51 L P G (液化石油ガス)	-	2,517	-	-
52 その他石油製品	541	13,846	-	-
53 コークス	-	9,184	-	-
54 石炭製品	7,121	1,559	-	-
55 化学薬品	146,869	404,156	427	-
56 化学肥料	3,679	33,870	-	-
57 その他化学工業品	1,069,707	735,948	523	40
58 紙・パルプ	85,645	84,450	-	-
59 糸及び紡績半製品	37,208	129,387	-	-
60 その他繊維工業品	64,424	120,914	-	-
61 砂糖	532	17,667	-	-
62 製造食品	79,750	285,472	235	-
63 飲料	27,707	20,931	-	-
64 水	237	16,489	-	-
65 たばこ	126	-	-	-
66 その他食料工業品	117	5,991	-	-
67 がん具	2,154	69,523	-	-
68 衣服・身廻品・はきもの	42,288	2,199,542	904	-
69 文具・運動用品類	33,736	145,084	-	-
70 家具装備品	85,459	816,416	1,358	-
71 その他日用品	64,869	125,472	434	-
72 ゴム製品	169,919	246,575	164	-
73 木製品	1,541	371,716	238	-
74 その他製造工業品	41,639	261,833	4	-
75 金属くず	111,807	22,876	-	-
76 再利用資材	235,670	8,837	-	-
77 動植物性製造飼肥料	18,789	84,762	-	-
78 廃棄物	-	1,280	-	-
80 輸送用容器	197,732	576,876	32	-
81 取合せ品	-	6,672	-	-
< 公共その他の計 >	37,913	199,342	490,022	369,665
1 麦	-	67,141	67,155	-
3 とうもろこし	-	124,363	101,954	1,397
4 豆類	-	3,600	3,600	-
8 その他農産品	-	4,238	4,238	-
29 鋼材	35,867	-	-	46,445
38 産業機械	2,046	-	-	-
47 重油	-	-	288,824	300,423
49 その他の石油	-	-	1,954	21,400
64 水	-	-	22,297	-
[港内物揚場]	-	23,455	-	1,397
1 麦	-	1,046	-	-
3 とうもろこし	-	22,409	-	1,397
[運河物揚場]	2,276	-	-	30,400
29 鋼材	2,276	-	-	-
47 重油	-	-	-	9,000
49 その他の石油	-	-	-	21,400
[貯木場]	-	-	-	-
[仲継 (船間隣接)]	35,637	175,887	490,022	337,868

取扱貨物量 積込陸揚場所別表 (16)

(単位：トン)

施設・品種名	輸 出	輸 入	移 出	移 入
1 麦	-	66,095	67,155	-
3 とうもろこし	-	101,954	101,954	-
4 豆類	-	3,600	3,600	-
8 その他農産品	-	4,238	4,238	-
29 鋼材	33,591	-	-	46,445
38 産業機械	2,046	-	-	-
47 重油	-	-	288,824	291,423
49 その他の石油	-	-	1,954	-
64 水	-	-	22,297	-
《 民間計 》	13,674,861	40,656,851	24,342,047	22,268,642
1 麦	-	533,247	24,840	106,551
2 米	-	-	20	25,688
3 とうもろこし	-	1,319,023	310,023	22,817
4 豆類	-	1,410	1,983	30,108
5 その他雑穀	-	-	1,000	11,289
6 野菜・果物	-	-	60	32,402
8 その他農産品	-	809,489	1,400	15,654
11 水産品	-	-	14	577
12 原木	-	-	673	2,670
13 製材	-	-	-	168,657
15 木材チップ	-	1,412,356	-	-
18 石炭	-	4,707,751	52,039	-
19 鉄鉱石	-	7,323,313	3,072	4,454
20 金属鉱	-	-	1,147	260
21 砂利・砂	-	-	312,955	201,770
22 石材	-	-	-	40
23 原油	-	7,462,205	-	-
25 石灰石	-	-	-	852,455
27 非金属鉱物	556,055	279,331	161,096	99,983
28 鉄鋼	11,339	-	977,386	57,744
29 鋼材	1,258,829	116,408	815,880	3,773,005
30 非鉄金属	-	497	96	15,889
31 金属製品	2,050	1,245	20,187	17,875
33 完成自動車	10,614,550	-	15,546,350	9,566,510
34 その他輸送用車両	-	-	36,555	404
35 二輪自動車	-	-	200	-
36 自動車部品	-	-	334,026	307,400
37 その他輸送機械	-	-	517,180	499,425
38 産業機械	-	-	72,984	33,106
39 電気機械	-	-	3,228	162
44 セメント	-	-	-	1,692,090
45 ガラス類	-	-	3,964	-
46 窯業品	-	5,128	15,491	150
47 重油	156,140	-	946,005	444,224
48 揮発油	176,971	772,371	988,254	1,115,073
49 その他の石油	374,769	287,895	782,195	981,423
50 LNG(液化天然ガス)	-	14,229,854	-	-
51 LPG(液化石油ガス)	-	1,117,058	118,111	309,264
52 その他石油製品	4,387	12,310	669,223	71,690
53 コークス	9,395	10,395	160,401	47,603
54 石炭製品	-	-	6,511	-
55 化学薬品	451,760	156,256	118,792	1,083,649
56 化学肥料	56,099	51,546	36,611	-
57 その他化学工業品	-	24,239	180,107	128,101
58 紙・パルプ	-	-	931	80,567
59 糸及び紡績半製品	-	-	-	5

取扱貨物量 積込陸揚場所別表 (17)

(単位：トン)

施設・品種名	輸 出	輸 入	移 出	移 入
60 その他繊維工業品	-	-	1,038	-
61 砂糖	-	23,524	11,386	44,853
62 製造食品	-	-	22,594	35,911
63 飲料	-	-	144	221
64 水	-	-	5,013	20
65 たばこ	-	-	100	260
66 その他食料工業品	-	-	99	6,912
71 その他日用品	-	-	17,288	205
72 ゴム製品	-	-	21,281	3,084
73 木製品	-	-	20,316	16,304
74 その他製造工業品	-	-	380	48
75 金属くず	-	-	28,905	15,381
76 再利用資材	-	-	22,608	182
77 動植物性製造飼肥料	2,517	-	314,302	21,265
78 廃棄物	-	-	5,159	-
79 廃土砂	-	-	634,908	318,405
80 輸送用容器	-	-	11,256	3,914
81 取合せ品	-	-	4,280	943
[築地・築地東・ガーデンふ頭周辺]	-	11,712	-	14,686
1 麦	-	11,712	-	2,678
55 化学薬品	-	-	-	5,096
66 その他食料工業品	-	-	-	6,912
[大手ふ頭周辺]	-	-	-	336,091
44 セメント	-	-	-	315,963
55 化学薬品	-	-	-	20,128
[大江・昭和・船見ふ頭周辺]	-	650	35,998	415,846
1 麦	-	650	-	1,500
27 非金属鉱物	-	-	-	24,000
29 鋼材	-	-	-	356,329
55 化学薬品	-	-	8,970	24,517
57 その他化学工業品	-	-	-	8,000
75 金属くず	-	-	-	1,500
77 動植物性製造飼肥料	-	-	27,028	-
[潮見ふ頭周辺]	100,497	1,494,829	14,801,086	10,847,441
1 麦	-	-	-	279
2 米	-	-	20	25,688
4 豆類	-	-	1,283	28,008
5 その他雑穀	-	-	-	341
6 野菜・果物	-	-	60	32,402
8 その他農産品	-	809,489	1,400	15,654
11 水産品	-	-	14	577
12 原木	-	-	673	2,670
13 製材	-	-	-	40
20 金属鉱	-	-	1,147	260
21 砂利・砂	-	-	1,105	1,158
22 石材	-	-	-	40
27 非金属鉱物	-	-	940	280
29 鋼材	-	-	21,377	24,039
30 非鉄金属	-	-	96	9,452
31 金属製品	-	-	20,187	5,035
33 完成自動車	-	-	12,504,140	6,573,990
34 その他輸送用車両	-	-	36,555	404
35 二輪自動車	-	-	200	-

取扱貨物量 積込陸揚場所別表 (18)

(単位：トン)

施設・品種名	輸 出	輸 入	移 出	移 入
36 自動車部品	-	-	334,026	307,400
37 その他輸送機械	-	-	514,460	497,555
38 産業機械	-	-	72,984	31,231
39 電気機械	-	-	3,228	162
45 ガラス類	-	-	3,964	-
46 窯業品	-	-	14,336	150
47 重油	-	-	5,634	165,624
48 揮発油	-	296,066	7,843	934,681
49 その他の石油	19,472	280,877	79,143	850,616
51 L P G (液化石油ガス)	-	-	-	304,970
52 その他石油製品	4,387	12,310	12,467	31,629
55 化学薬品	74,121	96,087	7,074	471,682
57 その他化学工業品	-	-	161,977	16,895
58 紙・パルプ	-	-	931	80,567
59 糸及び紡績半製品	-	-	-	5
60 その他繊維工業品	-	-	1,038	-
61 砂糖	-	-	136	44,853
62 製造食品	-	-	22,594	35,911
63 飲料	-	-	144	221
64 水	-	-	5,013	20
65 たばこ	-	-	100	260
66 その他食料工業品	-	-	99	-
71 その他日用品	-	-	17,288	205
72 ゴム製品	-	-	21,281	3,084
73 木製品	-	-	20,316	16,304
74 その他製造工業品	-	-	380	48
75 金属くず	-	-	7,419	1,573
76 再利用資材	-	-	22,608	182
77 動植物性製造飼肥料	2,517	-	286,374	8,034
79 廃土砂	-	-	573,496	318,405
80 輸送用容器	-	-	11,256	3,914
81 取合せ品	-	-	4,280	943
[空見・潮凧ふ頭周辺]	-	90,134	15,926	1,759,201
29 鋼材	-	51,585	-	745,417
30 非鉄金属	-	497	-	-
44 セメント	-	-	-	996,568
48 揮発油	-	31,034	9,326	4,496
49 その他の石油	-	7,018	6,600	1,650
55 化学薬品	-	-	-	11,070
[新宝ふ頭周辺]	10,670,810	60,169	3,113,096	5,014,692
21 砂利・砂	-	-	-	193,612
29 鋼材	161	-	775	1,200,538
33 完成自動車	10,614,550	-	3,042,210	2,992,520
44 セメント	-	-	-	290,421
55 化学薬品	-	60,169	-	234,395
56 化学肥料	56,099	-	36,611	-
57 その他化学工業品	-	-	-	103,206
79 廃土砂	-	-	33,500	-
[東海元浜ふ頭周辺]	1,837,507	12,216,377	2,545,832	1,315,638
18 石炭	-	4,707,751	52,039	-
19 鉄鉱石	-	7,323,313	3,072	4,454
21 砂利・砂	-	-	311,850	-
25 石灰石	-	-	-	852,455
27 非金属鉱物	556,055	173,673	146,126	75,003

取扱貨物量 積込陸揚場所別表 (19)

(単位：トン)

施設・品種名	輸 出	輸 入	移 出	移 入
28 鉄鋼	11,339	-	977,386	57,744
29 鋼材	1,258,668	-	793,728	199,445
30 非鉄金属	-	-	-	6,437
31 金属製品	2,050	1,245	-	12,840
38 産業機械	-	-	-	1,788
46 窯業品	-	-	1,155	-
47 重油	-	-	-	9,900
52 その他石油製品	-	-	-	35,661
53 コークス	9,395	10,395	160,401	47,603
54 石炭製品	-	-	6,511	-
55 化学薬品	-	-	53,698	-
75 金属くず	-	-	21,486	12,308
79 廃土砂	-	-	18,380	-
[北浜ふ頭周辺]	212,754	2,310,113	957,915	365,668
1 麦	-	520,885	24,840	102,094
3 とうもろこし	-	1,319,023	310,023	22,817
4 豆類	-	1,410	700	2,100
5 その他雑穀	-	-	1,000	10,948
38 産業機械	-	-	-	87
47 重油	-	-	4,308	20,900
48 揮発油	-	445,271	566,810	-
52 その他石油製品	-	-	-	4,400
55 化学薬品	212,754	-	5,263	189,091
57 その他化学工業品	-	-	18,130	-
61 砂糖	-	23,524	11,250	-
77 動植物性製造飼肥料	-	-	900	13,231
78 廃棄物	-	-	5,159	-
79 廃土砂	-	-	9,532	-
[南浜ふ頭・南5区周辺]	853,293	15,504,876	2,854,844	684,817
23 原油	-	157,964	-	-
47 重油	156,140	-	936,063	247,800
48 揮発油	176,971	-	404,275	175,896
49 その他の石油	355,297	-	696,452	129,157
50 LNG(液化天然ガス)	-	14,229,854	-	-
51 LPG(液化石油ガス)	-	1,117,058	118,111	4,294
52 その他石油製品	-	-	656,756	-
55 化学薬品	164,885	-	43,187	127,670
[木場金岡ふ頭周辺]	-	64,823	-	1,247,237
29 鋼材	-	64,823	-	1,247,237
[弥富ふ頭周辺]	-	186,571	17,350	267,325
13 製材	-	-	-	168,617
21 砂利・砂	-	-	-	7,000
27 非金属鉱物	-	105,658	14,030	700
37 その他輸送機械	-	-	2,720	1,870
44 セメント	-	-	-	89,138
46 窯業品	-	5,128	-	-
55 化学薬品	-	-	600	-
56 化学肥料	-	51,546	-	-
57 その他化学工業品	-	24,239	-	-
[飛島ふ頭周辺]	-	1,412,356	-	-
15 木材チップ	-	1,412,356	-	-

取扱貨物量 積込陸揚場所別表 (20)

(単位：トン)

施設・品種名	輸 出	輸 入	移 出	移 入
[伊勢湾シーバース]	-	7,304,241	-	-
23 原油	-	7,304,241	-	-

取扱貨物量 積込陸揚場所別表 (21)

(単位：トン)

施設・品種名	輸 出	輸 入	移 出	移 入

自動車航送船（内航フェリー） 集計表

	出入	入港 隻数	旅客数	一 般 車 (台)							
				バ ス				ト ラ ッ ク			
				特大	大型	普通	小型	特大	大型	普通	小型
1月	出(乗)	12	990	1	1	-	-	53	30	15	11
	入(降)		1,296	1	4	1	-	52	60	20	1
	小計		2,286	2	5	1	-	105	90	35	12
2月	出(乗)	12	776	-	-	-	-	59	43	23	20
	入(降)		733	1	4	-	-	54	39	15	4
	小計		1,509	1	4	-	-	113	82	38	24
3月	出(乗)	16	2,042	1	4	1	1	94	79	40	34
	入(降)		2,119	4	6	-	1	95	56	24	7
	小計		4,161	5	10	1	2	189	135	64	41
4月	出(乗)	15	2,607	3	-	-	1	89	96	35	24
	入(降)		1,886	1	6	-	2	57	37	12	6
	小計		4,493	4	6	-	3	146	133	47	30
5月	出(乗)	15	3,042	2	2	1	1	94	112	32	40
	入(降)		2,815	2	4	2	-	42	48	15	11
	小計		5,857	4	6	3	1	136	160	47	51
6月	出(乗)	15	2,708	2	-	-	1	84	86	52	23
	入(降)		2,379	2	-	-	1	89	96	38	31
	小計		5,087	4	-	-	2	173	182	90	54
7月	出(乗)	16	3,605	2	2	-	1	101	91	43	19
	入(降)		3,275	2	4	-	-	77	71	30	8
	小計		6,880	4	6	-	1	178	162	73	27
8月	出(乗)	17	3,922	2	5	1	1	99	82	52	38
	入(降)		4,143	2	6	1	1	59	49	21	7
	小計		8,065	4	11	2	2	158	131	73	45
9月	出(乗)	13	2,897	1	-	-	1	91	72	31	12
	入(降)		2,582	1	5	1	-	56	39	20	4
	小計		5,479	2	5	1	1	147	111	51	16
10月	出(乗)	16	2,890	2	1	-	-	87	50	32	29
	入(降)		3,381	2	2	1	-	77	43	36	20
	小計		6,271	4	3	1	-	164	93	68	49
11月	出(乗)	15	2,251	1	2	-	1	85	80	29	21
	入(降)		2,702	3	6	1	-	70	76	32	21
	小計		4,953	4	8	1	1	155	156	61	42
12月	出(乗)	15	2,077	-	1	1	1	51	57	21	16
	入(降)		2,164	2	3	1	1	38	52	24	11
	小計		4,241	2	4	2	2	89	109	45	27
総合計	出(乗)	177	29,807	17	18	4	9	987	878	405	287
	入(降)		29,475	23	50	8	6	766	666	287	131
	小計		59,282	40	68	12	15	1,753	1,544	692	418

(注)一般車の貨物量は車種別に台数を調査し、所定の換算トン数をかけて算出
合計は、一般車、商品車と、その他貨物の計

				一般車 (トン) (A)	商 品 車 (トン) (B)				その他 貨 物 (トン) (C)	合 計 (トン) (A)+(B)+(C)	
乗 用 車		その他車両			バ	ス	トラック	乗 用 車			そ の 他 車 両
普通	軽四	軽トラ	トレーラー								
334	-	1	1,033	122,870	-	-	15,850	-	1,590	140,310	
437	-	-	944	115,765	-	-	8,600	-	1,280	125,645	
771	-	1	1,977	238,635	-	-	24,450	-	2,870	265,955	
283	-	-	1,128	134,080	-	-	17,860	-	1,350	153,290	
273	-	-	1,048	124,505	-	-	10,220	-	720	135,445	
556	-	-	2,176	258,585	-	-	28,080	-	2,070	288,735	
686	-	5	1,271	159,090	-	-	22,890	-	1,350	183,330	
755	-	-	1,321	163,720	-	-	14,610	-	2,060	180,390	
1,441	-	5	2,592	322,810	-	-	37,500	-	3,410	363,720	
920	-	3	1,285	163,130	-	-	20,050	-	1,920	185,100	
698	-	-	1,413	169,085	-	-	15,120	-	1,590	185,795	
1,618	-	3	2,698	332,215	-	-	35,170	-	3,510	370,895	
968	-	1	1,096	144,085	-	-	16,510	-	1,500	162,095	
858	-	-	1,158	142,270	-	-	12,180	-	1,000	155,450	
1,826	-	1	2,254	286,355	-	-	28,690	-	2,500	317,545	
1,094	-	1	1,260	161,685	-	-	24,120	-	1,050	186,855	
729	-	-	1,249	157,330	-	-	15,010	-	1,150	173,490	
1,823	-	1	2,509	319,015	-	-	39,130	-	2,200	360,345	
1,192	-	-	1,509	191,280	-	-	24,390	-	1,110	216,780	
1,123	-	-	1,496	186,060	-	-	16,760	-	910	203,730	
2,315	-	-	3,005	377,340	-	-	41,150	-	2,020	420,510	
896	-	1	1,216	156,145	-	-	13,420	-	1,650	171,215	
1,125	-	-	1,184	149,270	-	-	12,270	-	1,600	163,140	
2,021	-	1	2,400	305,415	-	-	25,690	-	3,250	334,355	
928	-	-	1,233	156,025	-	-	17,060	-	1,440	174,525	
929	-	1	1,148	142,440	-	-	14,750	-	1,410	158,600	
1,857	-	1	2,381	298,465	-	-	31,810	-	2,850	333,125	
1,045	-	-	1,318	165,470	-	-	25,550	-	1,200	192,220	
1,204	-	-	1,322	166,560	-	-	17,490	-	1,510	185,560	
2,249	-	-	2,640	332,030	-	-	43,040	-	2,710	377,780	
598	-	-	1,196	148,765	-	-	25,110	-	1,890	175,765	
863	-	74	1,123	142,955	-	-	15,330	-	1,490	159,775	
1,461	-	74	2,319	291,720	-	-	40,440	-	3,380	335,540	
544	-	-	1,033	126,380	-	-	18,060	-	1,050	145,490	
692	-	-	1,258	151,740	-	-	15,730	-	1,850	169,320	
1,236	-	-	2,291	278,120	-	-	33,790	-	2,900	314,810	
9,488	-	12	14,578	1,829,005	-	-	240,870	-	17,100	2,086,975	
9,686	-	75	14,664	1,811,700	-	-	168,070	-	16,570	1,996,340	
19,174	-	87	29,242	3,640,705	-	-	408,940	-	33,670	4,083,315	

4. コ ン テ ナ

外貿コンテナ船及び取扱貨物量 年次推移表（1）

（単位：隻数・総トン・トン・TEU）

年次	コンテナ船		コンテナ貨物		コンテナ個数		うち実入個数	
	隻数	総トン数	輸出	輸入	輸出	輸入	輸出	輸入
昭和44年(1969年)	650	6,818,002	231,359	36,792	13,210	8,011	12,968	2,172
45年(1970年)	689	8,070,465	504,792	214,031	26,175	10,727	26,175	10,727
46年(1971年)	542	6,955,440	564,622	315,940	29,588	14,864	29,588	14,864
47年(1972年)	661	8,755,286	663,735	377,550	33,734	19,273	33,734	19,273
48年(1973年)	594	9,058,323	777,861	401,222	41,248	22,158	41,248	22,158
49年(1974年)	633	10,290,412	1,075,765	484,387	57,163	29,467	57,163	29,467
50年(1975年)	757	12,350,569	1,267,363	576,436	64,671	34,397	64,671	34,397
51年(1976年)	681	11,825,315	1,737,814	753,227	80,909	43,906	80,909	43,906
52年(1977年)	776	13,422,152	1,757,016	776,089	78,430	46,400	78,430	46,400
53年(1978年)	1,077	16,060,654	1,679,164	973,765	75,490	57,940	75,490	57,940
54年(1979年)	1,219	18,246,999	1,845,309	1,233,873	86,971	73,334	86,971	73,334
55年(1980年)	1,306	19,723,920	2,218,919	1,271,438	101,949	77,721	101,949	77,721
56年(1981年)	1,572	22,783,466	2,356,644	1,207,837	110,405	78,790	110,405	78,790
57年(1982年)	1,809	26,302,777	2,454,354	1,380,171	112,193	83,845	112,193	83,845
58年(1983年)	2,098	33,117,577	3,328,817	1,659,290	153,348	100,806	153,348	100,806
59年(1984年)	2,334	36,501,130	3,927,905	2,134,404	186,122	179,473	176,705	123,521
60年(1985年)	2,821	44,679,735	4,725,049	2,557,220	218,027	204,325	205,772	143,885
61年(1986年)	3,190	55,532,530	5,295,049	2,984,084	240,861	233,592	221,860	175,783
62年(1987年)	3,360	61,899,553	6,118,536	3,871,448	288,842	267,108	259,639	218,886
63年(1988年)	3,142	62,849,261	6,852,571	4,758,324	342,872	322,749	295,202	276,525
平成元年(1989年)	3,236	66,007,706	8,417,571	5,382,270	417,776	397,575	370,684	307,252
2年(1990年)	3,622	75,827,356	9,494,382	5,942,482	454,869	442,912	405,767	332,184
3年(1991年)	3,829	79,216,881	10,213,410	7,184,110	506,631	494,424	441,720	387,238
4年(1992年)	4,041	85,837,216	11,826,276	7,439,923	554,296	543,690	499,593	390,761
5年(1993年)	4,099	87,521,800	12,503,898	7,941,924	589,315	565,613	525,078	420,013
6年(1994年)	4,037	83,380,754	12,970,569	9,190,261	620,862	603,560	540,411	480,882
7年(1995年)	4,130	84,540,615	15,331,628	11,572,261	749,246	728,113	644,866	607,236
8年(1996年)	4,337	87,022,091	14,835,224	11,616,391	741,545	727,641	612,660	602,232
9年(1997年)	4,441	91,716,069	14,832,743	11,809,418	770,650	727,487	625,063	612,507
10年(1998年)	4,223	92,148,966	14,890,631	10,691,725	750,134	681,374	627,240	558,649
11年(1999年)	4,283	92,490,839	15,304,277	12,655,469	788,001	748,568	633,490	634,084
12年(2000年)	4,530	94,731,433	14,913,531	16,503,768	893,061	864,784	692,807	730,943
13年(2001年)	4,604	97,121,486	14,284,838	17,747,759	882,916	853,170	668,454	742,025
14年(2002年)	4,495	98,436,150	15,053,061	17,935,345	903,489	886,148	711,255	766,747
15年(2003年)	4,786	100,918,151	16,266,632	19,208,080	975,433	954,428	767,643	820,864
16年(2004年)	5,033	102,974,709	18,714,121	20,948,815	1,086,811	1,068,604	879,483	900,627
17年(2005年)	5,162	104,628,239	19,663,519	21,789,699	1,166,260	1,140,890	931,077	944,230
18年(2006年)	5,071	103,327,151	21,212,015	23,233,939	1,267,831	1,244,965	1,013,703	1,008,056
19年(2007年)	4,795	108,270,163	22,808,288	23,342,359	1,332,336	1,306,111	1,092,975	1,013,787
20年(2008年)	4,388	101,719,571	23,545,819	22,995,422	1,327,759	1,302,758	1,090,520	1,018,281
21年(2009年)	4,216	98,030,399	17,920,701	18,927,601	1,034,811	1,017,052	836,922	831,399
22年(2010年)	4,365	102,939,548	22,317,346	22,215,762	1,230,489	1,164,137	1,034,904	985,103
23年(2011年)	4,531	99,933,834	22,536,191	23,606,341	1,279,650	1,192,614	1,043,966	1,046,821
24年(2012年)	4,294	94,020,867	22,684,935	24,058,508	1,299,142	1,193,360	1,048,456	1,063,455
25年(2013年)	4,155	91,042,904	23,597,923	24,572,412	1,321,191	1,208,963	1,084,886	1,085,884

(注)昭和45年から昭和58年まで空コンは不明

外貿コンテナ船及び取扱貨物量 年次推移表（２）

（単位：隻数・総トン・トン・TEU）

年次	コンテナ船		コンテナ貨物		コンテナ個数		うち実入個数	
	隻数	総トン数	輸出	輸入	輸出	輸入	輸出	輸入
平成26年(2014年)	3,926	88,537,831	23,522,491	25,076,451	1,339,584	1,229,736	1,092,850	1,104,762
27年(2015年)	4,009	93,608,690	22,814,518	24,022,684	1,286,964	1,179,308	1,066,478	1,053,213
28年(2016年)	4,078	94,578,022	23,184,860	23,979,112	1,296,218	1,194,989	1,085,558	1,054,447
29年(2017年)	3,990	88,151,873	24,542,767	24,244,104	1,350,577	1,238,024	1,147,305	1,109,530
30年(2018年)	4,133	89,647,200	24,835,591	24,679,124	1,400,634	1,298,992	1,165,513	1,160,208
令和元年(2019年)	3,993	87,064,372	24,036,586	24,046,877	1,389,076	1,259,584	1,133,446	1,143,730
2年(2020年)	3,833	82,070,561	20,019,175	21,404,427	1,208,644	1,093,209	954,637	1,024,458
3年(2021年)	3,569	72,550,475	22,512,159	23,640,165	1,323,727	1,215,811	1,060,901	1,114,187
4年(2022年)	3,573	72,601,499	21,585,784	24,243,859	1,324,411	1,206,923	1,018,176	1,136,299
(前年比)	(100.1)	(100.1)	(95.9)	(102.6)	(100.1)	(99.3)	(96.0)	(102.0)

(注)昭和45年から昭和58年まで空コンは不明

外貿コンテナ船及び取扱貨物量 年次推移表（3）

（単位：隻数・総トン・トン・TEU）

年次	コンテナ船		コンテナ貨物		コンテナ個数		うち実入個数	
	隻数	総トン数	輸出	輸入	輸出	輸入	輸出	輸入

（注）昭和45年から昭和58年まで空コンは不明

入港コンテナ船 航路別年次推移表（5年比較）

		令和4年		前年比 (%)		
		隻数	総トン数	隻数	総トン数	
合計		計	3,829	72,824,786	99.1	100.0
外航計		計	3,573	72,601,499	100.1	100.1
		フルコンテナ船	3,536	71,568,602	101.2	100.7
		セミコンテナ船	37	1,032,897	49.3	70.8
外航定期		計	3,512	71,575,754	99.3	99.1
		フルコンテナ船	3,479	70,562,885	100.2	99.6
		セミコンテナ船	33	1,012,869	52.4	72.8
世界一周		計	-	-	-	-
		フルコンテナ船	-	-	-	-
		セミコンテナ船	-	-	-	-
北米西岸(メキシコ含む)		計	101	5,362,931	88.6	84.9
		フルコンテナ船	70	4,413,098	82.4	81.2
		セミコンテナ船	31	949,833	106.9	107.0
北米東岸(カリビヤ海含む)		計	-	-	-	-
		フルコンテナ船	-	-	-	-
		セミコンテナ船	-	-	-	-
北欧・地中海		計	94	8,986,049	103.3	101.4
		フルコンテナ船	94	8,986,049	103.3	101.4
		セミコンテナ船	-	-	-	-
南米西岸		計	-	-	-	-
		フルコンテナ船	-	-	-	-
		セミコンテナ船	-	-	-	-
南米東岸		計	-	-	-	-
		フルコンテナ船	-	-	-	-
		セミコンテナ船	-	-	-	-
アフリカ		計	-	-	-	-
		フルコンテナ船	-	-	-	-
		セミコンテナ船	-	-	-	-
豪州・ニュージーランド・南太平洋		計	-	-	-	-
		フルコンテナ船	-	-	-	-
		セミコンテナ船	-	-	-	-
印パ・ペルシヤ・ベンガル		計	-	-	-	-
		フルコンテナ船	-	-	-	-
		セミコンテナ船	-	-	-	-
東南アジア		計	1,420	36,629,652	104.0	102.2
		フルコンテナ船	1,418	36,566,616	104.6	102.7
		セミコンテナ船	2	63,036	20.0	23.8
台湾		計	-	-	-	-
		フルコンテナ船	-	-	-	-
		セミコンテナ船	-	-	-	-
韓国		計	459	4,180,508	105.3	105.7
		フルコンテナ船	459	4,180,508	111.4	112.5
		セミコンテナ船	-	-	全減	全減
中国(ホンコン含む)		計	1,411	16,153,497	94.7	95.6
		フルコンテナ船	1,411	16,153,497	94.7	95.6
		セミコンテナ船	-	-	-	-
ナホトカ		計	27	263,117	69.2	72.6
		フルコンテナ船	27	263,117	69.2	72.6
		セミコンテナ船	-	-	-	-
外航不定期		計	61	1,025,745	184.8	340.2
		フルコンテナ船	57	1,005,717	271.4	429.3
		セミコンテナ船	4	20,028	33.3	29.8
内航計		計	256	223,287	86.8	80.0

(単位：隻・総トン)

令和3年		令和2年		令和元年		平成30年	
隻数	総トン数	隻数	総トン数	隻数	総トン数	隻数	総トン数
3,864	72,829,649	4,109	82,332,925	4,368	87,377,303	4,592	89,992,298
3,569	72,550,475	3,833	82,070,561	3,993	87,064,372	4,133	89,647,200
3,494	71,092,225	3,721	79,947,340	3,838	84,262,950	3,960	86,911,428
75	1,458,250	112	2,123,221	155	2,801,422	173	2,735,772
3,536	72,248,990	3,809	81,767,221	3,969	86,574,024	4,115	89,508,508
3,473	70,857,961	3,706	79,689,033	3,825	83,855,223	3,949	86,807,755
63	1,391,029	103	2,078,188	144	2,718,801	166	2,700,753
-	-	-	-	-	-	-	-
-	-	-	-	-	-	-	-
-	-	-	-	-	-	-	-
114	6,319,322	152	7,967,542	193	9,269,417	302	16,248,436
85	5,431,861	115	6,820,948	142	7,736,519	263	15,029,674
29	887,461	37	1,146,594	51	1,532,898	39	1,218,762
-	-	-	-	-	-	-	-
-	-	-	-	-	-	-	-
-	-	-	-	-	-	-	-
91	8,865,106	106	10,481,557	99	9,739,319	58	5,796,727
91	8,865,106	106	10,481,557	99	9,739,319	58	5,796,727
-	-	-	-	-	-	-	-
-	-	-	-	-	-	-	-
-	-	-	-	-	-	-	-
-	-	-	-	-	-	-	-
-	-	-	-	-	-	-	-
-	-	-	-	-	-	-	-
-	-	-	-	-	-	-	-
-	-	-	-	-	-	-	-
-	-	34	3,029,665	51	4,520,577	53	4,856,688
-	-	34	3,029,665	51	4,520,577	53	4,856,688
-	-	-	-	-	-	-	-
-	-	-	-	-	-	-	-
-	-	-	-	-	-	-	-
-	-	-	-	-	-	-	-
-	-	-	-	-	-	-	-
-	-	-	-	-	-	-	-
-	-	-	-	-	-	-	-
1,366	35,856,312	1,487	38,763,233	1,637	42,478,792	1,525	39,207,521
1,356	35,591,304	1,469	38,291,631	1,628	42,210,457	1,523	39,149,578
10	265,008	18	471,602	9	268,335	2	57,943
-	-	-	-	-	-	-	-
-	-	-	-	-	-	-	-
-	-	-	-	-	-	-	-
436	3,954,492	456	4,040,978	512	4,799,273	599	5,803,490
412	3,715,932	412	3,603,618	433	3,965,643	499	4,768,904
24	238,560	44	437,360	79	833,630	100	1,034,586
1,490	16,891,513	1,528	17,108,951	1,425	15,376,761	1,543	17,340,506
1,490	16,891,513	1,524	17,086,319	1,420	15,292,823	1,518	16,951,044
-	-	4	22,632	5	83,938	25	389,462
39	362,245	46	375,295	52	389,885	35	255,140
39	362,245	46	375,295	52	389,885	35	255,140
-	-	-	-	-	-	-	-
33	301,485	24	303,340	24	490,348	18	138,692
21	234,264	15	258,307	13	407,727	11	103,673
12	67,221	9	45,033	11	82,621	7	35,019
295	279,174	276	262,364	375	312,931	459	345,098

入港コンテナ船 航路・月別表

	計	合 計		1月		2月		3月		4月	
		隻数	総トン数	隻数	総トン数	隻数	総トン数	隻数	総トン数	隻数	総トン数
合 計	計	3,829	72,824,786	310	5,800,907	289	5,422,084	319	6,112,335	320	6,098,789
外 航 計	計	3,573	72,601,499	294	5,789,175	267	5,393,287	298	6,096,610	294	6,077,573
	フルコンテナ船	3,536	71,568,602	292	5,730,911	263	5,298,023	295	6,006,363	291	5,987,326
	セミコンテナ船	37	1,032,897	2	58,264	4	95,264	3	90,247	3	90,247
外 航 定 期	計	3,512	71,575,754	292	5,753,297	262	5,219,439	296	6,013,646	286	5,935,506
	フルコンテナ船	3,479	70,562,885	290	5,695,033	259	5,129,192	293	5,923,399	283	5,845,259
	セミコンテナ船	33	1,012,869	2	58,264	3	90,247	3	90,247	3	90,247
世界一周	計	-	-	-	-	-	-	-	-	-	-
	フルコンテナ船	-	-	-	-	-	-	-	-	-	-
	セミコンテナ船	-	-	-	-	-	-	-	-	-	-
北米西岸(メキシコ含む)	計	101	5,362,931	4	206,693	7	339,400	10	506,078	7	336,165
	フルコンテナ船	70	4,413,098	3	174,142	4	249,153	7	415,831	4	245,918
	セミコンテナ船	31	949,833	1	32,551	3	90,247	3	90,247	3	90,247
北米東岸(カリビヤ海含む)	計	-	-	-	-	-	-	-	-	-	-
	フルコンテナ船	-	-	-	-	-	-	-	-	-	-
	セミコンテナ船	-	-	-	-	-	-	-	-	-	-
北欧・地中海	計	94	8,986,049	8	787,314	6	518,116	9	771,231	10	908,507
	フルコンテナ船	94	8,986,049	8	787,314	6	518,116	9	771,231	10	908,507
	セミコンテナ船	-	-	-	-	-	-	-	-	-	-
南米西岸	計	-	-	-	-	-	-	-	-	-	-
	フルコンテナ船	-	-	-	-	-	-	-	-	-	-
	セミコンテナ船	-	-	-	-	-	-	-	-	-	-
南米東岸	計	-	-	-	-	-	-	-	-	-	-
	フルコンテナ船	-	-	-	-	-	-	-	-	-	-
	セミコンテナ船	-	-	-	-	-	-	-	-	-	-
アフリカ	計	-	-	-	-	-	-	-	-	-	-
	フルコンテナ船	-	-	-	-	-	-	-	-	-	-
	セミコンテナ船	-	-	-	-	-	-	-	-	-	-
豪州・ニュージーランド・南太平洋	計	-	-	-	-	-	-	-	-	-	-
	フルコンテナ船	-	-	-	-	-	-	-	-	-	-
	セミコンテナ船	-	-	-	-	-	-	-	-	-	-
印パ・ペルシャ・ベンガル	計	-	-	-	-	-	-	-	-	-	-
	フルコンテナ船	-	-	-	-	-	-	-	-	-	-
	セミコンテナ船	-	-	-	-	-	-	-	-	-	-
東南アジア	計	1,420	36,629,652	108	2,823,702	108	2,832,208	116	3,012,430	121	3,018,469
	フルコンテナ船	1,418	36,566,616	107	2,797,989	108	2,832,208	116	3,012,430	121	3,018,469
	セミコンテナ船	2	63,036	1	25,713	-	-	-	-	-	-
台湾	計	-	-	-	-	-	-	-	-	-	-
	フルコンテナ船	-	-	-	-	-	-	-	-	-	-
	セミコンテナ船	-	-	-	-	-	-	-	-	-	-
韓国	計	459	4,180,508	38	346,503	35	323,021	42	377,749	40	362,331
	フルコンテナ船	459	4,180,508	38	346,503	35	323,021	42	377,749	40	362,331
	セミコンテナ船	-	-	-	-	-	-	-	-	-	-
中国(ホンコン含む)	計	1,411	16,153,497	130	1,552,159	104	1,188,231	116	1,318,504	106	1,291,321
	フルコンテナ船	1,411	16,153,497	130	1,552,159	104	1,188,231	116	1,318,504	106	1,291,321
	セミコンテナ船	-	-	-	-	-	-	-	-	-	-
ナホトカ	計	27	263,117	4	36,926	2	18,463	3	27,654	2	18,713
	フルコンテナ船	27	263,117	4	36,926	2	18,463	3	27,654	2	18,713
	セミコンテナ船	-	-	-	-	-	-	-	-	-	-
外 航 不 定 期	計	61	1,025,745	2	35,878	5	173,848	2	82,964	8	142,067
	フルコンテナ船	57	1,005,717	2	35,878	4	168,831	2	82,964	8	142,067
	セミコンテナ船	4	20,028	-	-	1	5,017	-	-	-	-
内 航 計	計	256	223,287	16	11,732	22	28,797	21	15,725	26	21,216

(単位：隻・総トン)

5月		6月		7月		8月		9月		10月		11月		12月	
隻数	総トン数	隻数	総トン数	隻数	総トン数	隻数	総トン数	隻数	総トン数	隻数	総トン数	隻数	総トン数	隻数	総トン数
316	5,746,980	307	6,047,695	328	6,162,873	322	6,136,903	309	5,949,479	338	6,523,818	332	6,390,660	339	6,432,263
291	5,722,826	289	6,034,213	303	6,137,719	303	6,122,922	287	5,926,104	321	6,511,337	311	6,374,939	315	6,414,794
290	5,690,275	285	5,911,415	300	6,075,006	299	5,992,718	284	5,863,411	316	6,351,216	308	6,312,246	313	6,349,692
1	32,551	4	122,798	3	62,713	4	130,204	3	62,693	5	160,121	3	62,693	2	65,102
283	5,605,904	287	5,970,573	300	6,094,055	301	6,083,839	283	5,860,105	312	6,412,972	302	6,281,188	308	6,345,230
282	5,573,353	283	5,847,775	298	6,036,359	297	5,953,635	281	5,802,409	307	6,252,851	300	6,223,492	306	6,280,128
1	32,551	4	122,798	2	57,696	4	130,204	2	57,696	5	160,121	2	57,696	2	65,102
-	-	-	-	-	-	-	-	-	-	-	-	-	-	-	-
-	-	-	-	-	-	-	-	-	-	-	-	-	-	-	-
-	-	-	-	-	-	-	-	-	-	-	-	-	-	-	-
6	304,808	9	436,320	7	376,733	11	547,424	10	546,681	10	559,658	10	627,496	10	575,475
5	272,257	5	313,522	5	319,037	7	417,220	8	488,985	6	436,860	8	569,800	8	510,373
1	32,551	4	122,798	2	57,696	4	130,204	2	57,696	4	122,798	2	57,696	2	65,102
-	-	-	-	-	-	-	-	-	-	-	-	-	-	-	-
-	-	-	-	-	-	-	-	-	-	-	-	-	-	-	-
-	-	-	-	-	-	-	-	-	-	-	-	-	-	-	-
6	592,408	9	884,900	7	689,376	8	784,383	7	689,198	8	786,279	9	886,744	7	687,593
6	592,408	9	884,900	7	689,376	8	784,383	7	689,198	8	786,279	9	886,744	7	687,593
-	-	-	-	-	-	-	-	-	-	-	-	-	-	-	-
-	-	-	-	-	-	-	-	-	-	-	-	-	-	-	-
-	-	-	-	-	-	-	-	-	-	-	-	-	-	-	-
-	-	-	-	-	-	-	-	-	-	-	-	-	-	-	-
-	-	-	-	-	-	-	-	-	-	-	-	-	-	-	-
-	-	-	-	-	-	-	-	-	-	-	-	-	-	-	-
-	-	-	-	-	-	-	-	-	-	-	-	-	-	-	-
-	-	-	-	-	-	-	-	-	-	-	-	-	-	-	-
-	-	-	-	-	-	-	-	-	-	-	-	-	-	-	-
-	-	-	-	-	-	-	-	-	-	-	-	-	-	-	-
-	-	-	-	-	-	-	-	-	-	-	-	-	-	-	-
-	-	-	-	-	-	-	-	-	-	-	-	-	-	-	-
-	-	-	-	-	-	-	-	-	-	-	-	-	-	-	-
-	-	-	-	-	-	-	-	-	-	-	-	-	-	-	-
-	-	-	-	-	-	-	-	-	-	-	-	-	-	-	-
-	-	-	-	-	-	-	-	-	-	-	-	-	-	-	-
116	3,066,007	118	3,013,497	119	3,236,636	115	2,916,586	121	3,081,167	133	3,318,443	119	2,998,683	126	3,311,824
116	3,066,007	118	3,013,497	119	3,236,636	115	2,916,586	121	3,081,167	132	3,281,120	119	2,998,683	126	3,311,824
-	-	-	-	-	-	-	-	-	-	1	37,323	-	-	-	-
-	-	-	-	-	-	-	-	-	-	-	-	-	-	-	-
-	-	-	-	-	-	-	-	-	-	-	-	-	-	-	-
-	-	-	-	-	-	-	-	-	-	-	-	-	-	-	-
40	364,223	38	349,243	39	361,077	40	363,922	32	292,795	38	343,453	39	351,028	38	345,163
40	364,223	38	349,243	39	361,077	40	363,922	32	292,795	38	343,453	39	351,028	38	345,163
-	-	-	-	-	-	-	-	-	-	-	-	-	-	-	-
112	1,243,501	111	1,267,569	125	1,398,718	125	1,452,480	112	1,240,742	121	1,386,095	124	1,407,715	125	1,406,462
112	1,243,501	111	1,267,569	125	1,398,718	125	1,452,480	112	1,240,742	121	1,386,095	124	1,407,715	125	1,406,462
-	-	-	-	-	-	-	-	-	-	-	-	-	-	-	-
3	34,957	2	19,044	3	31,515	2	19,044	1	9,522	2	19,044	1	9,522	2	18,713
3	34,957	2	19,044	3	31,515	2	19,044	1	9,522	2	19,044	1	9,522	2	18,713
-	-	-	-	-	-	-	-	-	-	-	-	-	-	-	-
8	116,922	2	63,640	3	43,664	2	39,083	4	65,999	9	98,365	9	93,751	7	69,564
8	116,922	2	63,640	2	38,647	2	39,083	3	61,002	9	98,365	8	88,754	7	69,564
-	-	-	-	1	5,017	-	-	1	4,997	-	-	1	4,997	-	-
25	24,154	18	13,482	25	25,154	19	13,981	22	23,375	17	12,481	21	15,721	24	17,469

外航コンテナ船 航路・トン級別表

		合 計		110,000トン以上		100,000トン以上		90,000トン以上		80,000トン以上	
		隻数	総トン数	隻数	総トン数	隻数	総トン数	隻数	総トン数	隻数	総トン数
合 計	計	3,573	72,601,499	-	-	-	-	96	9,422,476	4	349,943
	フルコンテナ船	3,536	71,568,602	-	-	-	-	96	9,422,476	4	349,943
	セミコンテナ船	37	1,032,897	-	-	-	-	-	-	-	-
外 航 定 期	計	3,512	71,575,754	-	-	-	-	95	9,328,007	4	349,943
	フルコンテナ船	3,479	70,562,885	-	-	-	-	95	9,328,007	4	349,943
	セミコンテナ船	33	1,012,869	-	-	-	-	-	-	-	-
世界一周	計	-	-	-	-	-	-	-	-	-	-
	フルコンテナ船	-	-	-	-	-	-	-	-	-	-
	セミコンテナ船	-	-	-	-	-	-	-	-	-	-
北米西岸(メキシコ含む)	計	101	5,362,931	-	-	-	-	2	192,848	3	264,267
	フルコンテナ船	70	4,413,098	-	-	-	-	2	192,848	3	264,267
	セミコンテナ船	31	949,833	-	-	-	-	-	-	-	-
北米東岸(カリビア海含む)	計	-	-	-	-	-	-	-	-	-	-
	フルコンテナ船	-	-	-	-	-	-	-	-	-	-
	セミコンテナ船	-	-	-	-	-	-	-	-	-	-
北欧・地中海	計	94	8,986,049	-	-	-	-	90	8,851,370	-	-
	フルコンテナ船	94	8,986,049	-	-	-	-	90	8,851,370	-	-
	セミコンテナ船	-	-	-	-	-	-	-	-	-	-
南米西岸	計	-	-	-	-	-	-	-	-	-	-
	フルコンテナ船	-	-	-	-	-	-	-	-	-	-
	セミコンテナ船	-	-	-	-	-	-	-	-	-	-
南米東岸	計	-	-	-	-	-	-	-	-	-	-
	フルコンテナ船	-	-	-	-	-	-	-	-	-	-
	セミコンテナ船	-	-	-	-	-	-	-	-	-	-
アフリカ	計	-	-	-	-	-	-	-	-	-	-
	フルコンテナ船	-	-	-	-	-	-	-	-	-	-
	セミコンテナ船	-	-	-	-	-	-	-	-	-	-
豪州・ニュージーランド・南太平洋	計	-	-	-	-	-	-	-	-	-	-
	フルコンテナ船	-	-	-	-	-	-	-	-	-	-
	セミコンテナ船	-	-	-	-	-	-	-	-	-	-
印パ・ペルシャ・ベンガル	計	-	-	-	-	-	-	-	-	-	-
	フルコンテナ船	-	-	-	-	-	-	-	-	-	-
	セミコンテナ船	-	-	-	-	-	-	-	-	-	-
東南アジア	計	1,420	36,629,652	-	-	-	-	-	-	-	-
	フルコンテナ船	1,418	36,566,616	-	-	-	-	-	-	-	-
	セミコンテナ船	2	63,036	-	-	-	-	-	-	-	-
台湾	計	-	-	-	-	-	-	-	-	-	-
	フルコンテナ船	-	-	-	-	-	-	-	-	-	-
	セミコンテナ船	-	-	-	-	-	-	-	-	-	-
韓国	計	459	4,180,508	-	-	-	-	-	-	-	-
	フルコンテナ船	459	4,180,508	-	-	-	-	-	-	-	-
	セミコンテナ船	-	-	-	-	-	-	-	-	-	-
中国(ホンコン含む)	計	1,411	16,153,497	-	-	-	-	3	283,789	1	85,676
	フルコンテナ船	1,411	16,153,497	-	-	-	-	3	283,789	1	85,676
	セミコンテナ船	-	-	-	-	-	-	-	-	-	-
ナホトカ	計	27	263,117	-	-	-	-	-	-	-	-
	フルコンテナ船	27	263,117	-	-	-	-	-	-	-	-
	セミコンテナ船	-	-	-	-	-	-	-	-	-	-
外 航 不 定 期	計	61	1,025,745	-	-	-	-	1	94,469	-	-
	フルコンテナ船	57	1,005,717	-	-	-	-	1	94,469	-	-
	セミコンテナ船	4	20,028	-	-	-	-	-	-	-	-

(単位:隻・総トン)

70,000トン以上		60,000トン以上		50,000トン以上		40,000トン以上		30,000トン以上		20,000トン以上		10,000トン以上		10,000トン未満	
隻数	総トン数	隻数	総トン数	隻数	総トン数	隻数	総トン数	隻数	総トン数	隻数	総トン数	隻数	総トン数	隻数	総トン数
50	3,650,955	7	463,960	39	2,121,517	209	8,785,334	300	10,007,666	342	8,744,385	684	12,068,270	1,842	16,986,993
50	3,650,955	7	463,960	39	2,121,517	209	8,785,334	276	9,221,670	333	8,517,512	684	12,068,270	1,838	16,966,965
-	-	-	-	-	-	-	-	24	785,996	9	226,873	-	-	4	20,028
50	3,650,955	7	463,960	38	2,066,743	203	8,535,183	300	10,007,666	336	8,580,776	682	12,030,328	1,797	16,562,193
50	3,650,955	7	463,960	38	2,066,743	203	8,535,183	276	9,221,670	327	8,353,903	682	12,030,328	1,797	16,562,193
-	-	-	-	-	-	-	-	24	785,996	9	226,873	-	-	-	-
-	-	-	-	-	-	-	-	-	-	-	-	-	-	-	-
-	-	-	-	-	-	-	-	-	-	-	-	-	-	-	-
-	-	-	-	-	-	-	-	-	-	-	-	-	-	-	-
48	3,503,467	-	-	-	-	-	-	23	748,673	25	653,676	-	-	-	-
48	3,503,467	-	-	-	-	-	-	-	-	17	452,516	-	-	-	-
-	-	-	-	-	-	-	-	23	748,673	8	201,160	-	-	-	-
-	-	-	-	-	-	-	-	-	-	-	-	-	-	-	-
-	-	-	-	-	-	-	-	-	-	-	-	-	-	-	-
-	-	-	-	-	-	-	-	-	-	-	-	-	-	-	-
-	-	-	-	1	55,487	-	-	-	-	3	79,192	-	-	-	-
-	-	-	-	1	55,487	-	-	-	-	3	79,192	-	-	-	-
-	-	-	-	-	-	-	-	-	-	-	-	-	-	-	-
-	-	-	-	-	-	-	-	-	-	-	-	-	-	-	-
-	-	-	-	-	-	-	-	-	-	-	-	-	-	-	-
-	-	-	-	-	-	-	-	-	-	-	-	-	-	-	-
-	-	-	-	-	-	-	-	-	-	-	-	-	-	-	-
-	-	-	-	-	-	-	-	-	-	-	-	-	-	-	-
-	-	-	-	-	-	-	-	-	-	-	-	-	-	-	-
-	-	-	-	-	-	-	-	-	-	-	-	-	-	-	-
-	-	-	-	-	-	-	-	-	-	-	-	-	-	-	-
-	-	-	-	-	-	-	-	-	-	-	-	-	-	-	-
2	147,488	7	463,960	35	1,909,701	187	7,864,529	270	8,989,176	283	7,310,365	470	8,324,201	166	1,620,232
2	147,488	7	463,960	35	1,909,701	187	7,864,529	269	8,951,853	282	7,284,652	470	8,324,201	166	1,620,232
-	-	-	-	-	-	-	-	1	37,323	1	25,713	-	-	-	-
-	-	-	-	-	-	-	-	-	-	-	-	-	-	-	-
-	-	-	-	-	-	-	-	-	-	-	-	-	-	-	-
-	-	-	-	-	-	-	-	-	-	-	-	-	-	459	4,180,508
-	-	-	-	-	-	-	-	-	-	-	-	-	-	459	4,180,508
-	-	-	-	-	-	-	-	-	-	-	-	-	-	-	-
-	-	-	-	2	101,555	16	670,654	7	269,817	25	537,543	210	3,677,081	1,147	10,527,382
-	-	-	-	2	101,555	16	670,654	7	269,817	25	537,543	210	3,677,081	1,147	10,527,382
-	-	-	-	-	-	-	-	-	-	-	-	-	-	-	-
-	-	-	-	-	-	-	-	-	-	-	-	2	29,046	25	234,071
-	-	-	-	-	-	-	-	-	-	-	-	2	29,046	25	234,071
-	-	-	-	-	-	-	-	-	-	-	-	-	-	-	-
-	-	-	-	1	54,774	6	250,151	-	-	6	163,609	2	37,942	45	424,800
-	-	-	-	1	54,774	6	250,151	-	-	6	163,609	2	37,942	41	404,772
-	-	-	-	-	-	-	-	-	-	-	-	-	-	4	20,028

輸出コンテナ貨物 品種別年次推移表（5年比較）

（単位：トン）

品 種 別	令和4年	前年比(%)	令和3年	令和2年	令和元年	平成30年
合 計	21,585,784	95.9	22,512,159	20,019,175	24,036,586	24,835,591
1 麦	-	-	-	-	18	-
2 米	302	87.5	345	866	4,766	5,419
3 とうもろこし	-	-	-	-	28	-
4 豆類	200	53.9	371	646	446	610
5 その他雑穀	-	-	-	1	-	-
6 野菜・果物	4,162	97.6	4,263	4,445	4,608	4,693
7 綿花	-	全減	3	6	-	74
8 その他農産品	29,115	184.4	15,791	12,490	9,818	13,457
9 羊毛	4	全増	-	-	114	-
10 その他畜産品	12,282	127.1	9,662	7,354	7,856	7,893
11 水産品	24,283	62.6	38,815	44,633	53,030	42,137
12 原木	5,846	130.4	4,482	4,565	9,162	7,058
13 製材	7,309	91.0	8,032	9,853	10,266	8,946
14 樹脂類	2,701	294.2	918	152	686	52
15 木材チップ	-	全減	10	35	72	-
16 その他林産品	172	8,600.0	2	603	482	757
17 薪炭	17	106.3	16	80	137	-
18 石炭	4,400	68.4	6,433	2,786	4,614	3,382
19 鉄鉱石	-	-	-	-	-	-
20 金属鉱	125	50.4	248	16	132	25
21 砂利・砂	1,801	73.6	2,446	113	906	1,919
22 石材	939	90.9	1,033	1,767	4,346	9,922
23 原油	-	-	-	-	-	-
24 りん鉱石	-	-	-	-	-	-
25 石灰石	-	-	-	-	-	-
26 原塩	27	全増	-	-	36	-
27 非金属鉱物	44,616	65.0	68,674	40,665	40,504	46,694
28 鉄鋼	27,567	90.4	30,502	17,635	22,418	28,567
29 鋼材	628,859	80.0	786,151	608,862	850,456	910,446
30 非鉄金属	233,997	96.5	242,559	186,206	212,109	220,987
31 金属製品	242,150	92.7	261,338	229,244	282,910	279,324
32 鉄道車両	1,524	112.3	1,357	967	992	1,422
33 完成自動車	1,108,489	94.7	1,171,043	1,468,681	1,966,436	1,951,315
34 その他輸送用車両	82,766	125.6	65,897	54,253	75,423	82,140
35 二輪自動車	34,667	146.1	23,727	36,419	52,262	57,044
36 自動車部品	8,497,461	92.4	9,198,724	7,881,503	10,027,814	10,385,848
37 その他輸送機械	170,651	118.4	144,181	137,605	173,593	155,152
38 産業機械	2,645,401	109.9	2,406,607	2,057,195	2,525,593	2,781,633
39 電気機械	649,050	101.0	642,678	634,071	636,770	619,932
40 測量・光学・医療用機械	102,161	96.8	105,591	102,370	119,400	131,273
41 事務用機器	167,627	111.2	150,777	160,919	199,073	237,323
42 その他機械	135,040	121.2	111,408	63,416	77,213	90,295
43 陶磁器	97,339	111.6	87,191	79,254	83,776	93,878
44 セメント	80	92.0	87	104	128	53
45 ガラス類	256,561	103.3	248,348	198,223	231,764	292,262
46 窯業品	243,685	97.4	250,138	204,939	232,659	228,046
47 重油	-	-	-	-	-	-
48 揮発油	22	全増	-	-	-	-
49 その他の石油	23,927	75.7	31,624	34,184	39,128	43,124
50 LNG(液化天然ガス)	-	-	-	-	-	-
51 LPG(液化石油ガス)	-	-	-	-	-	-
52 その他石油製品	4,755	73.9	6,434	5,849	5,555	7,361
53 コークス	21	16.5	127	175	1,081	361
54 石炭製品	7,327	79.6	9,206	4,180	8,959	10,752
55 化学薬品	345,678	99.1	348,752	277,518	314,495	295,373
56 化学肥料	5,431	242.6	2,239	1,789	1,677	2,940
57 その他化学工業品	1,817,812	89.0	2,041,488	1,627,084	1,644,602	1,640,581
58 紙・パルプ	164,425	91.0	180,771	181,726	150,378	170,061
59 糸及び紡績半製品	76,249	89.3	85,359	67,969	80,096	113,164
60 その他繊維工業品	108,452	106.6	101,737	83,490	102,543	115,461
61 砂糖	1,418	138.3	1,025	1,288	366	285
62 製造食品	268,911	108.1	248,699	205,786	194,701	205,339
63 飲料	80,733	106.3	75,922	65,665	54,193	55,655
64 水	316	35.7	886	688	770	528
65 たばこ	126	68.1	185	-	-	57
66 その他食料工業品	218	103.3	211	177	140	199
67 がん具	12,281	91.4	13,432	8,850	25,815	27,395
68 衣服・身廻品・はきもの	128,954	109.0	118,335	109,275	112,489	110,184
69 文具・運動用品類	69,061	97.7	70,652	55,777	60,859	70,760
70 家具・備品	177,871	100.8	176,510	150,476	170,866	181,433
71 その他日用品	143,668	90.3	159,165	168,085	161,785	176,526
72 ゴム製品	1,342,859	101.7	1,320,187	1,077,766	1,207,498	1,060,857
73 木製品	3,635	111.7	3,255	3,382	5,560	5,577
74 その他製造工業品	93,357	156.9	59,506	57,206	31,724	51,371
75 金属くず	179,631	90.4	198,702	236,750	279,266	146,428
76 再利用資材	460,330	79.6	578,610	780,412	812,892	1,003,678
77 動植物性製造飼料	32,059	117.1	27,383	15,711	14,829	22,687
78 廃棄物	175	全増	-	-	-	-
79 廃土砂	-	-	-	-	-	-
80 輸送用容器	572,706	101.9	561,909	544,971	631,019	611,329
81 取合せ品	-	-	-	4	483	6,147
82 分類不能のもの	-	-	-	-	-	-

輸入コンテナ貨物 品種別年次推移表（5年比較）

（単位：トン）

品 種 別	令和4年	前年比(%)	令和3年	令和2年	令和元年	平成30年
合 計	24,243,859	102.6	23,640,165	21,404,427	24,046,877	24,679,124
1 麦	8,048	84.2	9,559	8,786	9,652	9,952
2 米	3,471	42.2	8,231	11,771	8,428	9,420
3 とうもろこし	5,342	170.6	3,131	2,180	1,706	1,382
4 豆類	203,686	117.2	173,745	202,495	197,018	196,422
5 その他雑穀	6,965	106.3	6,550	6,695	7,793	6,532
6 野菜・果物	184,304	99.2	185,861	187,466	205,831	220,275
7 綿花	13,876	137.5	10,089	9,172	15,810	15,219
8 その他農産品	355,402	105.0	338,434	363,385	368,639	340,340
9 羊毛	1,940	188.5	1,029	973	1,724	1,202
10 その他畜産品	78,147	112.3	69,571	66,713	63,509	61,931
11 水産品	139,456	100.5	138,829	101,421	91,378	96,257
12 原木	13,077	104.0	12,579	10,319	12,700	12,688
13 製材	404,721	102.9	393,343	417,728	477,163	504,157
14 樹脂類	82,452	98.1	84,081	68,638	85,403	86,087
15 木材チップ	7,678	58.7	13,084	12,444	6,941	4,585
16 その他林産品	10,069	87.2	11,548	10,659	13,573	13,351
17 薪炭	36,130	114.0	31,694	32,289	34,252	33,502
18 石炭	53,044	104.4	50,824	42,659	42,608	46,999
19 鉄鉱石	2,256	73.2	3,084	1,874	2,414	2,780
20 金属鉱	25,705	130.0	19,777	13,112	18,894	17,086
21 砂利・砂	23,551	310.2	7,593	2,243	2,003	2,163
22 石材	144,817	96.2	150,513	157,754	182,270	195,620
23 原油	125	63.8	196	168	84	-
24 りん鉱石	-	-	-	-	128	-
25 石灰石	146	99.3	147	137	68	166
26 原塩	4,947	131.7	3,755	3,635	3,063	3,481
27 非金属鉱物	511,178	108.0	473,430	368,480	357,147	381,366
28 鉄鋼	157,374	91.3	172,459	113,062	144,754	162,918
29 鋼材	155,107	118.6	130,728	124,834	155,670	127,541
30 非鉄金属	861,854	95.1	906,171	709,455	904,723	912,690
31 金属製品	1,042,639	94.1	1,107,599	983,034	1,132,646	1,256,223
32 鉄道車両	663	118.4	560	645	596	1,096
33 完成自動車	20,248	88.7	22,826	31,656	26,760	32,465
34 その他輸送用車両	98,479	99.2	99,318	83,975	93,795	62,399
35 二輪自動車	66,558	97.9	67,971	57,292	61,715	69,550
36 自動車部品	1,975,576	101.2	1,951,898	1,668,692	2,102,199	2,189,544
37 その他輸送機械	204,406	89.1	229,358	222,119	227,072	254,788
38 産業機械	845,412	104.0	812,570	653,579	842,880	863,367
39 電気機械	1,809,168	99.9	1,810,943	1,561,832	1,728,407	1,808,519
40 測量・光学・医療用機械	148,028	99.0	149,508	144,572	158,654	157,165
41 事務用機器	36,220	118.6	30,535	28,348	28,267	41,656
42 その他機械	41,656	101.6	40,991	36,402	36,493	32,226
43 陶磁器	483,238	107.5	449,639	434,786	471,245	438,010
44 セメント	4,666	85.8	5,437	4,670	6,330	6,003
45 ガラス類	193,202	90.3	214,052	222,607	327,080	338,109
46 窯業品	250,720	97.5	257,145	211,659	255,415	245,535
47 重油	-	-	-	-	-	-
48 揮発油	198	380.8	52	56	91	116
49 その他の石油	11,863	82.4	14,401	12,672	15,059	13,509
50 LNG(液化天然ガス)	-	-	-	-	-	-
51 LPG(液化石油ガス)	2,517	157.0	1,603	2,360	2,681	2,305
52 その他石油製品	28,409	115.3	24,643	17,767	19,027	16,328
53 コークス	11,261	105.8	10,648	6,264	7,216	7,811
54 石炭製品	2,900	58.9	4,926	1,768	4,000	3,326
55 化学薬品	736,378	98.0	751,736	603,632	699,620	721,850
56 化学肥料	49,074	108.8	45,091	44,085	44,017	52,571
57 その他化学工業品	1,839,944	107.9	1,704,668	1,443,919	1,580,049	1,660,015
58 紙・パルプ	244,098	102.4	238,301	239,031	283,207	241,305
59 糸及び紡績半製品	335,959	113.3	296,414	250,145	325,700	352,208
60 その他繊維工業品	205,142	99.8	205,451	189,812	198,444	204,895
61 砂糖	32,715	104.9	31,180	27,327	28,023	29,015
62 製造食品	687,834	106.2	647,934	703,041	714,373	722,881
63 飲料	64,285	115.3	55,747	62,262	68,711	99,155
64 水	33,630	88.1	38,171	48,617	53,052	55,849
65 たばこ	4,372	142.5	3,069	3,312	3,915	3,848
66 その他食料工業品	72,461	119.7	60,512	60,356	64,610	69,491
67 がん具	111,430	91.7	121,481	106,688	129,370	134,482
68 衣服・身廻品・はきもの	2,824,380	103.1	2,739,576	2,739,476	2,898,394	2,955,326
69 文具・運動用品類	267,511	96.7	276,772	251,149	267,791	321,611
70 家具・備品	1,416,889	95.0	1,492,071	1,372,241	1,381,381	1,482,173
71 その他日用品	194,865	101.0	192,931	198,003	213,457	225,864
72 ゴム製品	552,292	115.6	477,834	352,322	437,554	438,875
73 木製品	899,657	108.2	831,808	693,303	821,076	795,797
74 その他製造工業品	360,735	122.8	293,731	276,299	234,986	220,993
75 金属くず	88,856	123.5	71,942	51,456	51,066	57,319
76 再利用資材	18,261	80.6	22,656	20,723	23,698	23,983
77 動植物性製造飼料	666,363	107.1	622,445	646,331	678,523	673,881
78 廃棄物	2,257	全増	-	1,028	-	-
79 廃土砂	-	-	-	-	-	-
80 輸送用容器	1,744,640	103.4	1,687,468	1,569,027	1,871,082	1,817,397
81 取合せ品	16,936	116.7	14,518	13,540	11,804	12,178
82 分類不能のもの	-	-	-	-	-	-

移出コンテナ貨物 品種別年次推移表（5年比較）

（単位：トン）

品 種 別	令和4年	前年比(%)	令和3年	令和2年	令和元年	平成30年
合 計	234,928	79.3	296,079	323,921	437,423	432,124
1 麦	-	-	-	-	-	-
2 米	-	-	-	16	-	-
3 とうもろこし	-	-	-	-	-	-
4 豆類	-	-	-	128	-	-
5 その他雑穀	-	-	-	-	-	-
6 野菜・果物	315	全増	-	-	41	23
7 綿花	-	-	-	-	-	-
8 その他農産品	-	全減	19	-	-	-
9 羊毛	-	-	-	-	-	-
10 その他畜産品	66	全増	-	-	-	-
11 水産品	-	-	-	-	-	76
12 原木	-	-	-	-	-	-
13 製材	-	全減	156	48	102	28
14 樹脂類	-	-	-	-	-	273
15 木材チップ	-	-	-	-	-	-
16 その他林産品	-	-	-	-	-	-
17 薪炭	-	-	-	-	-	-
18 石炭	-	-	-	-	111	-
19 鉄鉱石	-	-	-	-	-	-
20 金属鉱	-	-	-	-	-	-
21 砂利・砂	-	-	-	-	-	-
22 石材	18	全増	-	-	-	-
23 原油	-	-	-	-	-	-
24 りん鉱石	-	-	-	-	-	-
25 石灰石	-	-	-	-	-	-
26 原塩	120	全増	-	-	-	-
27 非金属鉱物	71	355.0	20	-	-	-
28 鉄鋼	-	-	-	-	-	-
29 鋼材	72	3,600.0	2	64	15	-
30 非鉄金属	714	130.3	548	572	392	329
31 金属製品	151	51.7	292	131	72	628
32 鉄道車両	-	-	-	-	-	-
33 完成自動車	-	-	-	-	-	-
34 その他輸送用車両	-	-	-	-	-	18
35 二輪自動車	-	-	-	576	1,584	1,512
36 自動車部品	179,751	76.0	236,669	257,717	350,144	354,736
37 その他輸送機械	1,744	全増	-	-	-	-
38 産業機械	1,065	134.3	793	768	598	873
39 電気機械	1,146	1,302.3	88	117	-	260
40 測量・光学・医療用機械	-	全減	72	-	-	9
41 事務用機器	-	-	-	-	-	-
42 その他機械	-	-	-	-	-	-
43 陶磁器	28	155.6	18	-	-	-
44 セメント	-	-	-	-	-	-
45 ガラス類	-	-	-	-	18	-
46 窯業品	164	全増	-	18	34	22
47 重油	-	-	-	-	-	-
48 揮発油	-	-	-	-	-	-
49 その他の石油	-	-	-	-	-	-
50 LNG(液化天然ガス)	-	-	-	-	-	-
51 LPG(液化石油ガス)	-	-	-	-	-	-
52 その他石油製品	-	-	-	-	-	-
53 コークス	-	-	-	-	-	-
54 石炭製品	-	-	-	-	-	-
55 化学薬品	427	全増	-	20	84	721
56 化学肥料	-	-	-	-	-	25
57 その他化学工業品	897	133.7	671	339	139	788
58 紙・パルプ	-	全減	15	-	-	-
59 糸及び紡績半製品	-	-	-	-	-	302
60 その他繊維工業品	-	全減	51	-	-	258
61 砂糖	100	全増	-	-	-	-
62 製造食品	913	99.7	916	792	1,127	412
63 飲料	72	360.0	20	1,014	644	200
64 水	-	-	-	-	-	-
65 たばこ	-	-	-	-	-	-
66 その他食料工業品	-	-	-	-	-	49
67 がん具	-	-	-	-	-	-
68 衣服・身廻品・はきもの	1,568	278.0	564	1,045	434	728
69 文具・運動用品類	490	162.3	302	144	216	192
70 家具装備品	35,896	84.4	42,556	48,988	49,391	61,445
71 その他日用品	2,062	154.1	1,338	434	1,270	2,132
72 ゴム製品	164	10.6	1,548	8	-	394
73 木製品	238	1,322.2	18	-	10	10
74 その他製造工業品	3,176	85.5	3,716	3,150	2,550	322
75 金属くず	-	-	-	-	27	-
76 再利用資材	98	67.1	146	178	178	-
77 動植物性製造飼肥料	8	19.0	42	268	21,010	10
78 廃棄物	-	-	-	-	-	-
79 廃土砂	-	-	-	-	-	-
80 輸送用容器	1,988	81.1	2,451	2,026	894	2,099
81 取合せ品	1,406	46.1	3,048	5,360	6,338	3,250
82 分類不能のもの	-	-	-	-	-	-

移入コンテナ貨物 品種別年次推移表（5年比較）

（単位：トン）

品 種 別	令和4年	前年比(%)	令和3年	令和2年	令和元年	平成30年
合 計	116,945	62.4	187,446	144,294	186,125	210,950
1 麦	-	全減	540	120	-	-
2 米	-	-	-	-	-	-
3 とうもろこし	-	-	-	-	105	119
4 豆類	288	4.8	5,945	616	679	776
5 その他雑穀	-	-	-	-	30	41
6 野菜・果物	-	全減	80	1,112	294	4,818
7 綿花	-	-	-	-	62	153
8 その他農産品	772	16.6	4,642	2,401	1,480	6,256
9 羊毛	-	-	-	-	-	-
10 その他畜産品	-	全減	176	229	147	624
11 水産品	-	全減	130	1,217	696	1,278
12 原木	-	-	-	-	30	989
13 製材	29	0.7	4,399	647	2,152	4,698
14 樹脂類	-	全減	19	-	-	-
15 木材チップ	-	-	-	-	-	-
16 その他林産品	-	-	-	569	1,122	1,276
17 薪炭	22	全増	-	-	-	-
18 石炭	-	全減	88	-	-	22
19 鉄鉱石	-	-	-	-	-	-
20 金属鉱	-	-	-	61	20	731
21 砂利・砂	-	-	-	-	-	-
22 石材	-	-	-	-	-	-
23 原油	-	-	-	-	-	-
24 りん鉱石	-	-	-	-	-	-
25 石灰石	-	-	-	-	-	-
26 原塩	-	-	-	-	-	3
27 非金属鉱物	132	6.9	1,906	258	52	3,619
28 鉄鋼	-	全減	16	20	132	264
29 鋼材	156	410.5	38	-	27	70
30 非鉄金属	142	221.9	64	538	477	1,923
31 金属製品	13	1.1	1,216	793	628	2,126
32 鉄道車両	-	-	-	-	-	-
33 完成自動車	15	0.9	1,615	3,910	292	1,333
34 その他輸送用車両	-	-	-	-	-	-
35 二輪自動車	-	-	-	-	-	20
36 自動車部品	106,678	91.1	117,116	106,962	132,688	110,910
37 その他輸送機械	750	105.9	708	1,203	1,740	1,466
38 産業機械	1,044	115.4	905	848	1,185	2,372
39 電気機械	789	98.1	804	687	1,318	3,632
40 測量・光学・医療用機械	23	41.1	56	143	-	178
41 事務用機器	-	全減	207	-	-	-
42 その他機械	-	-	-	49	-	-
43 陶磁器	75	19.4	386	137	-	152
44 セメント	-	-	-	-	-	81
45 ガラス類	-	全減	262	-	26	23
46 窯業品	-	全減	198	-	9	956
47 重油	-	-	-	-	-	-
48 揮発油	-	-	-	-	-	-
49 その他の石油	-	全減	15	29	-	-
50 LNG(液化天然ガス)	-	-	-	-	-	-
51 LPG(液化石油ガス)	-	-	-	-	-	-
52 その他石油製品	-	-	-	13	-	26
53 コークス	-	-	-	-	-	-
54 石炭製品	-	-	-	-	-	-
55 化学薬品	25	3.3	751	150	392	757
56 化学肥料	-	-	-	50	-	-
57 その他化学工業品	670	23.7	2,826	1,497	994	2,684
58 紙・パルプ	-	全減	4,553	-	448	4,173
59 糸及び紡績半製品	-	-	-	23	131	463
60 その他繊維工業品	34	30.6	111	-	-	-
61 砂糖	-	全減	940	-	-	-
62 製造食品	1,190	32.8	3,627	5,419	7,215	14,665
63 飲料	-	-	-	373	1,924	3,187
64 水	-	-	-	-	-	132
65 たばこ	-	-	-	26	-	-
66 その他食料工業品	1,224	45.0	2,720	748	3,400	3,225
67 がん具	56	全増	-	-	19	-
68 衣服・身廻品・はきもの	147	26.0	565	496	40	278
69 文具・運動用品類	100	全増	-	115	-	-
70 家具・備品	257	27.3	943	157	276	1,531
71 その他日用品	4	1.6	245	129	14	159
72 ゴム製品	237	46.2	513	188	-	1,188
73 木製品	806	42.2	1,910	2,028	693	2,594
74 その他製造工業品	36	85.7	42	218	-	-
75 金属くず	54	93.1	58	-	-	114
76 再利用資材	-	-	-	2,571	-	-
77 動植物性製造飼料	360	1.8	19,493	2,836	10,089	13,710
78 廃棄物	-	-	-	-	-	-
79 廃土砂	-	-	-	-	-	-
80 輸送用容器	817	14.2	5,755	4,708	15,065	11,155
81 取合せ品	-	全減	863	-	34	-
82 分類不能のもの	-	-	-	-	-	-

外貿コンテナ貨物 主要国・地域・品種別表（上位20）（1）

品 種	総 合 計		1 中国		2 アメリカ		3 タイ		4 ベトナム	
	輸出合計	輸入合計	輸 出	輸 入	輸 出	輸 入	輸 出	輸 入	輸 出	輸 入
合 計	21,585,784	24,243,859	4,418,931	10,601,954	3,315,923	1,315,574	1,613,517	1,505,840	1,034,677	1,660,272
前年比 (%)	95.9	102.6	91.5	95.9	96.1	117.3	104.5	109.8	104.1	112.2
農水産品										
1 麦	-	8,048	-	67	-	312	-	880	-	-
2 米	302	3,471	-	405	-	1,127	176	1,026	-	-
3 とうもろこし	-	5,342	-	29	-	4,066	-	82	-	-
4 豆類	200	203,686	28	26,763	-	67,914	-	70	75	30
5 その他雑穀	-	6,965	-	602	-	492	-	962	-	-
6 野菜・果物	4,162	184,304	-	137,274	669	21,870	18	3,799	44	3,802
7 綿花	-	13,876	-	478	-	5,313	-	64	-	-
8 その他農産品	29,115	355,402	1,993	128,733	172	18,023	13	4,919	3,914	20,051
9 羊毛	4	1,940	4	670	-	-	-	-	-	-
10 その他畜産品	12,282	78,147	628	18,080	-	3,204	2,182	13,357	1,153	664
11 水産品	24,283	139,456	331	43,308	160	735	3,999	3,795	6,377	12,854
林産品										
12 原木	5,846	13,077	4,894	1,103	-	4,338	-	1,577	93	11
13 製材	7,309	404,721	2,039	26,109	-	19,834	-	856	172	78
14 樹脂類	2,701	82,452	1,043	183	-	-	-	9,605	12	1,138
15 木材チップ	-	7,678	-	298	-	-	-	50	-	1,343
16 その他林産品	172	10,069	-	5,847	-	-	-	554	-	24
17 薪炭	17	36,130	-	4,372	-	37	13	504	-	8,115
鉱産品										
18 石炭	4,400	53,044	-	2,338	-	47	977	625	-	1,426
19 鉄鉱石	-	2,256	-	1,980	-	17	-	-	-	-
20 金属鉱	125	25,705	-	10,566	-	705	-	150	-	-
21 砂利・砂	1,801	23,551	222	2,046	326	-	-	-	115	183
22 石材	939	144,817	173	85,461	11	281	8	16	333	16,836
23 原油	-	125	-	-	-	125	-	-	-	-
24 りん鉱石	-	-	-	-	-	-	-	-	-	-
25 石灰石	-	146	-	-	-	-	-	-	-	-
26 原塩	27	4,947	15	2,556	-	-	-	-	-	25
27 非金属鉱物	44,616	511,178	10,636	140,891	689	57,332	5,704	6,186	293	2,385
金属										
28 鉄鋼	27,567	157,374	2,795	43,548	2,413	-	4,913	654	5,075	4,962
29 鋼材	628,859	155,107	112,132	79,617	8,789	1,023	168,071	5,645	19,431	3,627
30 非鉄金属	233,997	861,854	55,406	196,929	33,335	6,981	52,917	60,618	6,748	5,611
機械										
31 金属製品	242,150	1,042,639	81,564	582,751	18,390	53,884	24,011	41,842	13,420	52,958
32 鉄道車両	1,524	663	40	78	92	-	-	-	-	28
33 完成自動車	1,108,489	20,248	197,266	5,528	900	3,142	170,577	2,960	808	38
34 その他輸送用車両	82,766	98,479	5,279	43,842	324	303	1,305	4	5,411	5,973
35 二輪自動車	34,667	66,558	862	36,647	7,031	3,859	1,346	4,333	8	13
36 自動車部品	8,497,461	1,975,576	1,323,687	639,630	1,737,816	49,299	621,652	180,063	285,520	304,399
37 その他輸送機械	170,651	204,406	14,377	179,928	66,408	4,274	13,151	626	1,193	4,586
38 産業機械	2,645,401	845,412	696,240	570,191	333,667	6,367	124,950	48,853	93,506	48,625
39 電気機械	649,050	1,809,168	203,256	1,174,552	55,747	6,073	32,082	172,164	50,913	185,810
40 測量・光学・医療用機械	102,161	148,028	35,782	68,987	8,253	2,693	13,457	8,747	5,028	31,114
41 事務用機器	167,627	36,220	35,968	21,427	47,560	212	6,490	-	11	5,789
42 その他機械	135,040	41,656	4,889	20,462	75,641	97	1,209	2,748	2,696	1,794
化学工業品										
43 陶磁器	97,339	483,238	20,710	217,839	16,275	559	6,309	42,060	680	100,306
44 セメント	80	4,666	-	867	-	-	60	-	-	-
45 ガラス類	256,561	193,202	91,384	91,563	30,359	5,699	3,604	5,146	3,518	4,686
46 窯業品	243,685	250,720	45,908	137,495	32,065	3,600	12,316	4,054	4,002	8,295
47 重油	-	-	-	-	-	-	-	-	-	-
48 揮発油	22	198	-	-	-	-	-	-	-	-
49 その他の石油	23,927	11,863	7,621	455	61	490	4,731	62	551	124
50 LNG (液化天然ガス)	-	-	-	-	-	-	-	-	-	-
51 LPG (液化石油ガス)	-	2,517	-	76	-	-	-	-	-	-
52 その他石油製品	4,755	28,409	294	9,643	1,297	1,773	317	1,078	44	-
53 コークス	21	11,261	-	2,767	-	-	-	-	-	3,491
54 石炭製品	7,327	2,900	2,703	1,171	-	121	-	-	-	-
55 化学薬品	345,678	736,378	103,434	319,232	31,178	63,081	15,745	14,607	7,061	20,285
56 化学肥料	5,431	49,074	1,941	24,885	1	215	-	-	3	2,861
57 その他化学工業品	1,817,812	1,839,944	851,601	351,833	102,405	71,053	113,775	219,227	87,631	55,144
軽工業品										
58 紙・パルプ	164,425	244,098	46,684	59,818	2,564	51,657	14,054	3,269	18,845	813
59 糸及び紡績半製品	76,249	335,959	23,216	69,304	1,857	1,649	17,781	33,445	4,384	23,167
60 その他繊維工業品	108,452	205,142	49,612	106,015	13,783	542	4,076	10,786	8,659	19,522
61 砂糖	1,418	32,715	169	1,632	-	4,929	5	5,411	36	12
62 製造食品	268,911	687,834	42,516	214,343	46,057	76,574	5,312	155,330	4,261	26,029
63 飲料	80,733	64,285	17,602	6,463	11,155	235	129	1,943	2,537	12,250
64 水	316	33,630	109	15,679	-	7,765	-	-	-	41
65 たばこ	126	4,372	115	-	-	-	-	-	-	-
66 その他食料工業品	218	72,461	10	5,171	-	242	11	-	36	283
雑工業品										
67 がん具	12,281	111,430	441	87,080	2,379	394	2,535	160	42	9,024
68 衣服・身廻り・はきもの	128,954	2,824,380	4,680	2,092,879	7,502	3,986	3,770	23,021	1,414	254,130
69 文具・運動用品類	69,061	267,511	25,579	137,681	12,887	1,511	734	3,643	3,835	16,327
70 家具・装飾品	177,871	1,416,889	41,473	872,106	19,263	2,457	9,599	49,319	7,685	135,092
71 その他日用品	143,668	194,865	34,169	134,692	19,456	1,494	5,293	5,611	19,480	14,028
72 ゴム製品	1,342,859	552,292	39,691	204,125	547,589	10,220	35,976	117,991	10,316	48,080
73 木製品	3,635	899,657	987	245,157	59	1,769	-	4,526	1,086	68,868
74 その他製造工業品	93,357	360,735	32,159	240,397	5,163	3,399	12,570	14,030	4,396	31,750
特殊品										
75 金属くず	179,631	88,856	56,462	5,282	-	12,982	16,930	13,598	5,207	-
76 再利用資材	460,330	18,261	3,193	3,203	626	344	31,947	4,328	164,221	559
77 動植物性製造飼料	32,059	666,363	266	44,035	950	359,171	160	51,455	25,949	5,726
78 廃棄物	175	2,257	-	-	-	162	88	-	-	-
79 廃土砂	-	-	-	-	-	-	-	-	-	-
80 輸送用容器	572,706	1,744,640	82,653	587,998	12,599	274,441	46,469	143,406	146,449	75,087
81 取合せ品	-	16,936	-	6,792	-	9,081	-	-	-	-
82 分類不能のもの	-	-	-	-	-	-	-	-	-	-

(単位：トン)

5 台湾		6 インドネシア		7 韓国		8 マレーシア		9 オランダ		10 シンガポール	
輸 出	輸 入	輸 出	輸 入	輸 出	輸 入	輸 出	輸 入	輸 出	輸 入	輸 出	輸 入
1,020,780	1,148,644	666,136	1,231,694	790,917	1,048,232	701,794	870,012	764,430	350,344	563,912	393,837
98.9	76.3	113.2	143.4	104.5	93.2	102.7	110.8	106.6	89.8	98.4	37.6
-	-	-	-	-	74	-	189	-	-	-	972
63	-	-	-	-	-	-	54	-	-	-	-
-	-	-	32	-	-	-	-	-	-	-	-
-	338	-	-	-	5,702	-	380	-	-	-	80
-	-	-	-	-	56	-	427	-	-	-	-
528	3,912	-	1,653	-	876	-	688	-	224	-	389
-	194	-	-	-	1,293	-	-	-	-	-	125
1,426	3,722	206	2,241	823	2,802	11	5,033	228	8,851	307	17,300
-	62	-	-	-	41	-	-	-	-	-	82
-	577	-	-	646	195	-	151	579	642	-	1,800
350	1,352	79	6,478	624	10,602	1,585	5,349	-	3,150	175	1,558
685	964	25	-	149	216	-	167	-	82	-	363
475	1,645	1,511	4,837	606	15,902	-	19,444	-	3,655	1	1,478
-	-	-	62,890	3	662	440	6,283	-	-	1	686
-	-	-	5,628	-	-	-	-	-	-	-	-
-	-	-	392	172	-	-	-	-	-	-	-
4	-	-	6,917	-	-	-	171	-	-	-	-
-	-	-	-	-	-	-	12,014	-	-	-	900
-	111	3,423	-	-	315	-	-	-	1,613	-	-
-	-	-	-	-	-	-	-	-	-	-	-
-	20	-	880	20	160	-	1,690	-	254	105	1,100
-	16,094	-	365	2	37	-	56	-	-	-	114
-	311	-	1,969	5	386	-	1,536	222	144	3	2,839
-	-	-	-	-	-	-	-	-	-	-	-
-	-	-	-	-	-	-	-	-	-	-	-
-	-	-	-	-	22	-	-	-	-	-	-
-	-	-	-	-	-	-	-	-	-	-	464
5,802	137,605	9,741	2,554	4,942	11,376	2,099	8,786	141	4,098	93	11,563
3,174	6,619	3,022	21	3,847	4,390	4	32,585	-	7,035	363	9,031
21,128	6,635	110,853	2,427	16,647	38,115	29,598	546	3,000	7,381	5,592	1,408
15,478	24,592	6,473	15,743	5,216	24,734	3,006	51,807	341	3,836	9,169	25,365
11,041	63,559	18,793	32,523	7,327	29,440	1,994	12,685	3,585	30,788	13,208	20,271
210	436	100	-	592	65	-	-	-	-	64	-
992	498	1,129	881	5,244	506	2,916	510	883	417	5,387	244
2,255	483	813	-	12,590	471	8,439	1,276	10	7,347	8,357	131
487	417	3	418	4,798	76	3,089	2,558	1,468	1,451	568	3,880
227,494	54,008	172,609	302,437	175,980	66,885	250,513	18,797	317,175	32,814	249,580	33,243
2,667	8,809	1,409	56	7,823	4,162	2,886	261	3,852	976	11,577	35
109,352	52,386	100,092	11,252	118,401	32,669	37,822	5,333	215,767	3,218	80,798	15,958
49,641	20,958	5,837	18,654	29,345	68,336	13,058	37,523	24,238	6,332	31,498	4,607
3,515	7,243	1,749	3,046	6,465	3,002	2,710	6,169	9,379	7,285	2,268	434
78	3,354	-	-	1,519	141	359	259	37,480	-	6,952	100
1,702	2,762	285	4,955	2,089	5,054	337	305	309	124	329	-
11,859	4,316	1,855	15,474	4,442	725	866	10,743	2,982	2,066	3,788	31
20	-	-	42	-	328	-	818	-	497	-	-
72,393	18,819	18,232	5,561	6,286	11,102	2,085	40,537	5,679	1,835	1,869	483
20,045	2,492	7,321	6,214	25,018	43,444	2,128	8,582	11,874	4,085	2,418	1,034
-	-	-	-	-	-	-	-	-	-	-	-
-	-	-	-	-	-	22	2	-	-	-	26
1,390	125	433	340	748	1,175	694	260	450	277	559	197
-	-	-	-	-	-	-	-	-	-	-	-
-	-	-	-	-	2,441	-	-	-	-	-	-
29	1,191	1,491	-	12	5,954	-	1,077	-	250	878	93
-	4,575	-	-	-	-	-	14	-	-	-	-
-	222	-	-	4,418	29	-	1,345	-	12	-	-
32,734	25,734	28,691	47,558	25,071	66,358	4,560	26,021	14,942	38,497	8,846	15,982
1,566	2,706	-	24	192	3,449	110	4,026	-	892	2	78
129,830	303,337	53,976	89,729	105,044	264,149	59,385	150,871	44,181	34,834	21,920	85,538
19,096	5,287	8,242	50,184	18,690	19,594	20,890	2,181	312	818	267	2,599
3,178	117,962	6,419	38,099	555	24,574	780	745	3,672	54	390	858
2,542	6,192	2,096	23,433	6,559	7,880	1,374	2,198	1,463	916	1,804	855
262	52	-	-	244	16,540	2	280	-	688	454	-
38,346	2,146	840	9,615	11,278	32,668	11,982	17,165	7,420	24,715	14,846	25,363
6,004	153	14	82	1,708	11,430	326	609	1,851	969	2,498	5,023
137	-	-	-	-	-	-	357	-	-	-	-
-	-	-	-	11	-	-	-	-	-	-	-
15	624	-	477	30	65	-	3,106	6	14,079	2	3,448
770	1,688	-	5,080	208	150	2,700	-	4	-	49	65
3,722	5,616	1,624	37,643	20,147	91,053	68,461	68,968	18	1,314	348	9,244
882	10,646	1,121	61,201	5,864	6,529	2,784	19,329	770	170	1,561	500
10,061	62,685	3,854	80,406	6,796	15,541	1,054	90,967	3,581	7,184	3,345	7,725
13,919	1,498	6,688	23,881	5,064	2,909	1,380	1,751	3,593	1,028	4,667	761
32,132	23,226	6,561	31,524	15,296	23,708	31,935	21,252	35,745	6,687	40,328	21,308
113	615	384	145,521	193	4,366	193	101,537	-	843	12	1,895
11,089	20,661	2,184	12,416	2,394	9,221	798	5,643	3,538	7,527	690	569
13,351	18,682	5,546	33	22,557	2,578	30,433	2,056	255	320	100	6,413
87,123	-	6,894	134	58,331	1,789	83,086	891	-	-	1,646	45
934	5,055	160	4,967	1,124	19,259	204	9,771	-	568	104	6,454
-	1,263	-	-	-	52	-	-	-	-	-	-
-	-	-	-	-	-	-	-	-	-	-	-
48,691	81,234	63,358	52,807	36,750	30,409	12,696	43,878	3,437	66,806	24,126	40,128
-	176	-	-	-	-	-	-	-	52	-	602
-	-	-	-	-	-	-	-	-	-	-	-

外貿コンテナ貨物 主要国・地域・品種別表（上位20）（2）

品 種	11 フィリピン		12 インド		13 アラブ首長国		14 ドイツ		15 カナダ	
	輸 出	輸 入	輸 出	輸 入	輸 出	輸 入	輸 出	輸 入	輸 出	輸 入
合 計	456,435	438,148	507,240	282,574	600,711	184,418	430,736	285,024	298,460	400,221
前年比 (%)	107.7	108.8	106.8	147.1	93.2	431.5	114.1	109.0	118.1	104.4
農水産品										
1 麦	-	-	-	-	-	-	-	-	-	3,078
2 米	-	-	-	-	-	-	-	-	59	-
3 とうもろこし	-	-	-	528	-	-	-	-	-	-
4 豆類	-	-	-	164	-	-	-	-	-	94,007
5 その他雑穀	-	-	-	2,803	-	-	-	-	-	420
6 野菜・果物	-	529	-	733	-	-	-	-	-	532
7 綿花	-	-	-	819	-	-	-	-	-	-
8 その他農産品	12,250	77	847	3,042	-	72	-	874	6	6,479
9 羊毛	-	-	-	-	-	-	-	-	-	-
10 その他畜産品	-	18	-	-	-	-	-	-	-	11,579
11 水産品	126	34	-	27,066	-	-	-	245	112	2,206
林産品										
12 原木	-	-	-	-	-	-	-	-	-	59
13 製材	2,505	-	-	-	-	-	-	23,427	-	106,554
14 樹脂類	-	-	-	52	-	-	-	-	-	-
15 木材チップ	-	-	-	-	-	-	-	150	-	59
16 その他林産品	-	391	-	-	-	-	-	-	-	-
17 薪炭	-	2,022	-	11	-	-	-	41	-	-
鉱産品										
18 石炭	-	-	-	-	-	-	-	5,784	-	13,519
19 鉄鉱石	-	21	-	-	-	-	-	-	-	-
20 金属鉱	-	-	-	-	-	-	-	-	-	-
21 砂利・砂	1,136	-	-	-	-	-	-	-	-	-
22 石材	114	699	-	9,668	-	-	-	576	-	1,159
23 原油	-	-	-	-	-	-	-	-	-	-
24 りん鉱石	-	-	-	-	-	-	-	-	-	-
25 石灰石	-	22	-	24	-	-	-	-	-	-
26 原塩	-	-	-	-	-	-	-	60	-	-
27 非金属鉱物	87	135	563	28,442	-	-	1,204	989	2	2,530
金属										
28 鉄鋼	912	-	44	20,767	-	-	79	1,900	-	-
29 鋼材	17,597	95	46,570	1,625	841	-	9,297	984	3,085	-
30 非鉄金属	2,268	333	14,530	46,476	72	148,711	868	2,696	830	15
機械工業品										
31 金属製品	27,363	7,304	3,639	11,631	63	914	2,065	19,238	6,141	5,359
32 鉄道車両	405	36	-	-	-	-	-	-	-	-
33 完成自動車	5,424	98	423	378	263,371	106	1,158	388	170	2,621
34 その他輸送用車両	2,344	17,873	7,052	-	-	-	31	11,568	26	582
35 二輪自動車	992	-	5	8,182	723	-	-	1,442	-	-
36 自動車部品	115,358	157,768	151,592	12,584	245,577	185	183,913	58,483	114,538	420
37 その他輸送機械	1,513	-	488	-	1,215	-	1,394	102	1,938	19
38 産業機械	20,127	8,590	139,960	3,186	6,302	-	114,508	14,360	53,375	1,316
39 電気機械	23,478	36,109	23,699	1,041	1,797	40	9,693	10,487	3,431	60
40 測量・光学・医療用機械	1,242	4,544	2,014	-	41	-	3,281	1,800	724	18
41 事務用機器	3,125	1,991	132	-	2,859	-	23	-	42	-
42 その他機械	11,206	425	182	-	-	-	1,121	596	30	13
化学工業品										
43 陶磁器	11,640	252	2,117	2,603	113	1,688	423	816	1,074	191
44 セメント	-	-	-	-	-	-	-	-	-	-
45 ガラス類	89	660	5,141	83	112	-	1,009	686	565	-
46 窯業品	33,234	8,058	6,659	4,668	8	-	7,516	1,549	3,402	352
47 重油	-	-	-	-	-	-	-	-	-	-
48 揮発油	-	-	-	-	-	-	-	7	-	-
49 その他の石油	69	-	339	-	-	-	810	187	-	32
50 LNG(液化天然ガス)	-	-	-	-	-	-	-	-	-	-
51 LPG(液化石油ガス)	-	-	-	-	-	-	-	-	-	-
52 その他石油製品	-	-	34	523	-	-	-	1	110	28
53 コークス	21	-	-	-	-	-	-	-	-	-
54 石炭製品	5	-	41	-	-	-	-	-	-	-
55 化学薬品	3,308	7	24,348	18,919	2,231	23	7,762	9,825	6,842	12,586
56 化学肥料	1,586	-	-	112	-	-	62	-	6,368	186
57 その他化学工業品	25,630	7,440	45,809	15,393	1,493	24,492	25,897	22,636	8,382	7,135
軽工業品										
58 紙・パルプ	6,274	38	2,946	-	40	-	261	2,426	86	4,029
59 糸及び紡績半製品	539	225	5,251	7,379	-	-	1,403	1,427	49	-
60 その他繊維工業品	2,821	7,927	1,693	2,048	25	-	442	3,122	331	-
61 砂糖	-	19	-	-	-	-	160	323	-	1,816
62 製造食品	460	1,021	35	2,546	754	19	2,454	4,060	6,572	4,792
63 飲料	381	-	-	-	13,731	-	230	241	665	351
64 水	-	-	-	-	-	-	-	-	-	-
65 たばこ	-	-	-	-	-	-	-	-	-	-
66 その他食料工業品	-	-	-	1,035	-	-	1	1,568	-	8,056
雑工業品										
67 がん具	1,344	-	-	141	-	-	21	75	266	-
68 衣服・身廻り・はきもの	1,388	7,604	304	7,016	-	1,102	-	3,589	1,025	139
69 文具・運動用品類	308	261	317	32	457	4	622	5,234	2,039	72
70 家具装備品	18,878	2,176	936	5,914	687	1,024	1,621	10,101	1,829	223
71 その他日用品	2,281	2,091	1,717	196	100	-	1,186	156	597	9
72 ゴム製品	14,834	8,145	3,996	2,527	57,707	83	46,539	3,713	79,088	777
73 木製品	168	135,255	-	-	-	-	-	9,903	44	17,774
74 その他製造工業品	1,184	5,046	3,856	205	27	-	651	1,907	751	252
特殊品										
75 金属くず	2,429	1,611	7,417	106	-	676	622	482	-	697
76 再利用資材	8,696	-	1,924	226	259	-	24	-	-	-
77 動植物性製造飼肥料	112	1,150	-	25,575	-	-	-	361	-	37,622
78 廃棄物	-	-	-	-	-	-	-	-	-	-
79 廃土砂	-	-	-	-	-	-	-	-	-	-
80 輸送用容器	69,184	10,048	620	6,105	106	5,217	2,446	37,962	344	50,350
81 取合せ品	-	-	-	-	-	-	-	-	-	148
82 分類不能のもの	-	-	-	-	-	-	-	-	-	-

(単位：トン)

16 中国(ホンコン)		17 南アフリカ		18 ブラジル		19 ベルギー		20 オーストラリア		その他	
輸 出	輸 入	輸 出	輸 入	輸 出	輸 入	輸 出	輸 入	輸 出	輸 入	輸 出	輸 入
433,197	246,093	467,739	92,296	417,038	134,966	302,150	74,048	184,774	172,587	2,596,287	1,807,081
78.1	39.8	80.4	2,643.8	117.9	237.4	94.3	261.9	91.8	320.1	82.2	210.2
-	-	-	-	-	-	-	-	-	2,051	-	425
1	-	-	-	-	-	-	-	-	-	3	859
-	25	-	-	-	-	-	-	-	580	-	-
72	420	25	821	-	175	-	54	-	240	-	6,528
-	-	-	-	-	-	-	-	-	398	-	805
2,903	28	-	668	-	-	-	17	-	23	-	7,287
-	51	-	-	-	304	-	-	-	3,887	-	1,348
2,009	1,136	-	7	-	19,437	-	8,825	18	31,499	4,892	72,279
-	-	-	-	-	-	-	-	-	836	-	249
5,981	365	-	50	-	15,896	-	-	-	2,212	1,113	9,357
1,809	439	-	76	-	132	-	-	191	-	8,365	20,077
-	31	-	-	-	-	-	68	-	78	-	4,020
-	1,660	-	-	-	94	-	-	-	40	-	179,108
4	-	-	-	-	-	-	52	-	-	1,198	901
-	-	-	-	-	-	-	-	-	-	-	150
-	-	-	57	-	-	-	-	-	-	-	2,633
-	194	-	-	-	-	-	-	-	-	-	1,003
-	102	-	-	-	-	-	-	-	-	-	27,164
-	42	-	-	-	-	-	-	-	-	-	196
-	143	-	1,135	-	-	-	-	-	5,644	-	3,258
-	-	-	-	-	-	-	95	-	4,408	-	153
24	499	-	328	-	3,625	-	591	-	-	46	17,893
-	-	-	-	-	-	-	-	-	-	-	-
-	-	-	-	-	-	-	-	-	-	-	78
-	-	-	-	-	-	-	-	-	1,112	-	86
25	1,202	-	7,281	-	949	-	3,605	-	32,054	2,595	51,215
101	580	-	1,336	14	5,701	-	76	63	527	748	17,642
3,508	77	15,747	1,079	8,814	11	57	250	2,698	-	25,404	4,562
7,351	24,711	296	22,234	542	1,173	124	88	142	17,882	18,885	181,319
2,795	7,642	-	8,585	346	20,636	-	564	1,129	146	5,276	39,919
1	20	-	-	-	-	-	-	-	-	20	-
572	115	185,368	173	173	222	-	23	350	191	265,378	1,209
2,252	357	6,860	-	4,670	-	198	97	4,923	-	9,627	8,172
755	975	-	-	44	25	-	1,053	337	-	12,151	1,229
107,244	14,826	241,720	93	333,399	687	246,457	1,598	96,643	100	1,298,994	47,257
1,575	-	-	-	1,859	-	6,598	16	1,762	-	26,966	556
31,655	9,748	2,983	32	27,146	1,817	22,557	457	9,086	11	307,107	11,043
26,071	52,265	1,040	-	2,599	-	519	1,397	9,818	115	51,290	12,645
1,544	2,306	4	-	525	-	128	-	122	-	3,930	640
3,840	2,927	-	-	787	-	375	-	479	-	19,548	20
7,895	608	520	-	-	-	336	62	15,321	-	8,943	1,651
4,255	21,317	13	-	1,700	-	-	732	1,579	74	4,659	61,446
-	-	-	-	-	-	-	-	-	-	-	2,114
1,177	761	408	-	-	-	1,482	271	119	287	11,050	5,023
3,810	3,324	1,109	-	3,047	325	1,397	272	4,614	290	15,794	12,587
-	-	-	-	-	-	-	-	-	-	-	-
845	-	-	-	288	-	-	39	-	-	4,338	8,100
-	-	-	-	-	-	-	-	-	-	-	-
22	35	-	187	-	396	-	21	-	-	336	6,050
-	-	-	-	-	-	-	-	-	-	-	414
-	-	-	-	-	-	-	-	160	-	-	-
2,436	5,109	251	122	4,428	7,354	1,227	4,367	2,766	741	17,817	39,970
-	372	-	-	-	-	-	353	-	-	30	2,485
53,966	15,041	4,560	167	8,534	20,818	5,788	24,767	2,141	600	65,864	75,740
490	569	-	252	517	-	115	250	957	-	3,095	40,314
2,984	315	-	61	155	-	11	-	-	-	3,625	16,695
1,245	7,187	47	-	130	-	171	66	103	-	9,476	6,453
86	-	-	-	-	-	-	-	-	-	-	1,013
60,553	1,002	-	1,992	2,355	1,184	921	4,336	2,888	11,786	9,061	71,148
17,998	352	-	-	-	2,138	-	165	883	272	3,021	21,609
28	124	-	-	-	-	-	2,187	-	-	42	7,477
-	-	-	-	-	-	-	1,350	-	-	-	3,022
55	15	-	-	-	-	-	-	-	10,937	52	23,355
60	3,315	-	-	105	-	-	-	379	57	978	4,201
2,590	9,360	20	-	1,467	155	15	3,729	1,284	15	9,175	203,817
903	2,999	-	9	316	-	1,051	-	1,250	112	5,781	1,251
19,706	14,530	16	-	4,721	277	81	966	3,225	-	19,460	58,196
13,398	2,258	29	-	2,165	-	-	-	284	-	8,202	2,502
6,317	827	6,468	1,963	5,786	808	6,996	7,802	14,835	-	304,724	17,526
318	4,091	-	-	-	1,547	-	1,681	-	445	78	153,864
3,100	5,079	143	-	406	-	215	67	735	-	7,308	2,566
13,727	3,334	-	190	-	66	4,426	408	-	1,199	169	18,143
7,089	34	-	-	-	-	418	-	-	-	4,853	6,708
440	1,891	-	-	-	48	-	551	38	41,349	1,618	51,355
-	321	-	-	-	-	-	-	-	389	87	70
-	-	-	-	-	-	-	-	-	-	-	-
5,612	19,037	112	43,398	-	28,948	487	680	3,452	-	13,115	146,701
-	-	-	-	-	18	-	-	-	-	-	67
-	-	-	-	-	-	-	-	-	-	-	-

外貿コンテナ貨物 主要港・品種別表（上位30）（1）

品 種	総 合 計		1 シャンハイ(上海)		2 レムチャパン		3 ロサンゼルス		4 チンタオ(青島)	
	輸出合計	輸入合計	中国		タイ		アメリカ		中国	
			輸 出	輸 入	輸 出	輸 入	輸 出	輸 入	輸 出	輸 入
合 計	21,585,784	24,243,859	1,661,855	2,935,001	1,523,791	1,181,428	1,833,396	677,151	243,195	1,464,241
前年比 (%)	95.9	102.6	91.9	81.1	106.6	96.0	95.7	103.1	120.9	101.7
農水産品										
1 麦	-	8,048	-	67	-	352	-	144	-	-
2 米	302	3,471	-	-	-	648	-	-	-	-
3 とうもろこし	-	5,342	-	29	-	26	-	3,161	-	-
4 豆類	200	203,686	-	8,795	-	46	-	31,581	28	638
5 その他雑穀	-	6,965	-	56	-	26	-	78	-	-
6 野菜・果物	4,162	184,304	-	9,142	18	3,094	381	1,049	-	80,889
7 綿花	-	13,876	-	274	-	64	-	2,440	-	166
8 その他農産品	29,115	355,402	167	41,158	8	2,353	-	2,028	1,298	14,723
9 羊毛	4	1,940	-	644	-	-	-	-	-	-
10 その他畜産品	12,282	78,147	118	5,871	2,150	9,822	-	371	-	2,107
11 水産品	24,283	139,456	34	8,313	3,084	2,751	119	-	40	3,325
林産品										
12 原木	5,846	13,077	670	932	-	1,566	-	732	2,038	-
13 製材	7,309	404,721	142	13,181	-	856	-	4,231	132	1,927
14 樹脂類	2,701	82,452	101	63	-	9,510	-	-	176	-
15 木材チップ	-	7,678	-	124	-	50	-	-	-	64
16 その他林産品	172	10,069	-	4,240	-	-	-	-	-	613
17 薪炭	17	36,130	-	1,834	-	458	-	37	-	205
鉱産品										
18 石炭	4,400	53,044	-	90	977	625	-	-	-	516
19 鉄鉱石	-	2,256	-	801	-	-	-	-	-	-
20 金属鉱	125	25,705	-	7,294	-	150	-	705	-	168
21 砂利・砂	1,801	23,551	222	-	-	-	-	-	-	949
22 石材	939	144,817	-	3,461	8	16	11	-	-	5,467
23 原油	-	125	-	-	-	-	-	125	-	-
24 リン鉱石	-	-	-	-	-	-	-	-	-	-
25 石灰石	-	146	-	-	-	-	-	-	-	-
26 原塩	27	4,947	-	45	-	-	-	-	-	179
27 非金属鉱物	44,616	511,178	1,729	10,179	4,118	5,496	406	5,562	824	2,703
金属										
28 鉄鋼	27,567	157,374	892	5,079	2,446	383	142	-	24	5,181
29 鋼材	628,859	155,107	52,407	20,826	164,338	5,386	3,193	821	3,682	2,633
30 非鉄金属	233,997	861,854	23,722	101,033	46,218	41,460	7,816	5,593	9,541	9,009
31 金属製品	242,150	1,042,639	29,058	142,665	22,765	37,906	11,217	17,585	943	43,651
32 鉄道車両	1,524	663	40	-	-	-	82	-	-	-
33 完成自動車	1,108,489	20,248	16,175	1,216	168,420	2,930	291	1,754	5,541	211
34 その他輸送用車両	82,766	98,479	2,496	5,122	986	-	159	270	1,630	13,718
35 二輪自動車	34,667	66,558	690	4,316	1,346	532	5,796	1,584	-	-
36 自動車部品	8,497,461	1,975,576	438,289	234,042	613,741	175,656	927,729	46,421	17,439	13,713
37 その他輸送機械	170,651	204,406	9,765	23,726	12,794	43	18,152	2,755	148	648
38 産業機械	2,645,401	845,412	325,718	147,903	111,363	39,935	182,036	3,780	75,279	24,148
39 電気機械	649,050	1,809,168	123,835	313,270	29,607	144,070	32,783	5,323	3,252	35,424
40 測量・光学・医療用機械	102,161	148,028	14,699	24,700	13,324	6,385	3,375	1,348	2,352	3,564
41 事務用機器	167,627	36,220	5,774	6,005	6,490	-	34,274	-	3,818	-
42 その他機械	135,040	41,656	2,594	3,857	1,166	2,074	3,458	40	-	2,040
化学工業品										
43 陶磁器	97,339	483,238	7,249	14,694	5,576	9,845	7,456	398	298	8,775
44 セメント	80	4,666	-	45	60	-	-	-	-	242
45 ガラス類	256,561	193,202	27,954	18,164	3,270	4,533	20,397	4,804	-	18,921
46 窯業品	243,685	250,720	16,384	11,967	11,872	2,304	16,100	682	1,735	13,500
47 重油	-	-	-	-	-	-	-	-	-	-
48 揮発油	22	198	-	-	-	-	-	-	-	-
49 その他の石油	23,927	11,863	3,512	-	2,886	62	29	44	762	12
50 LNG(液化天然ガス)	-	-	-	-	-	-	-	-	-	-
51 LPG(液化石油ガス)	-	2,517	-	-	-	-	-	-	-	-
52 その他石油製品	4,755	28,409	99	602	317	1,028	1,297	1,144	-	287
53 コークス	21	11,261	-	-	-	-	-	-	-	555
54 石炭製品	7,327	2,900	367	36	-	-	-	-	-	532
55 化学薬品	345,678	736,378	65,284	44,778	13,160	12,621	9,416	25,737	3,666	85,581
56 化学肥料	5,431	49,074	-	1,347	-	-	1	184	1,632	5,877
57 その他化学工業品	1,817,812	1,839,944	311,980	107,554	86,623	182,847	50,151	20,892	68,164	29,645
軽工業品										
58 紙・パルプ	164,425	244,098	14,427	15,397	10,340	2,846	1,462	236	5,777	1,315
59 糸及び紡績半製品	76,249	335,959	5,829	28,362	15,638	15,510	885	257	3,610	3,657
60 その他繊維工業品	108,452	205,142	20,301	44,394	3,647	4,721	4,633	234	1,376	19,849
61 砂糖	1,418	32,715	120	458	5	4,877	-	624	-	54
62 製造食品	268,911	687,834	16,201	23,492	2,658	113,050	31,868	6,867	5,839	45,886
63 飲料	80,733	64,285	13,209	491	95	1,829	3,155	-	239	3,025
64 水	316	33,630	-	14,837	-	-	-	2,112	-	37
65 たばこ	126	4,372	-	-	-	-	-	-	-	-
66 その他食料工業品	218	72,461	5	1,815	11	-	-	205	-	447
雑工業品										
67 がん具	12,281	111,430	275	20,987	2,470	47	1,775	394	9	3,342
68 衣服・身廻品・はきもの	128,954	2,824,380	1,908	853,337	3,175	16,714	6,417	2,871	708	610,623
69 文具・運動用品類	69,061	267,511	16,666	47,959	503	2,780	8,154	679	2,260	9,341
70 家具装備品	177,871	1,416,889	16,347	216,663	9,050	40,528	8,591	1,901	1,877	73,001
71 その他日用品	143,668	194,865	9,034	32,899	5,057	4,818	14,261	881	2,221	6,180
72 ゴム製品	1,342,859	552,292	13,822	32,681	35,376	97,346	406,712	319	10,268	103,208
73 木製品	3,635	899,657	394	14,974	-	3,291	-	682	147	34,640
74 その他製造工業品	93,357	360,735	14,370	70,911	12,303	5,470	3,627	1,780	603	28,164
特殊品										
75 金属くず	179,631	88,856	2,488	3,812	16,898	9,976	-	4,519	-	101
76 再利用資材	460,330	18,261	1,965	1,483	31,454	2,421	453	-	154	-
77 動植物性製造飼肥料	32,059	666,363	-	18,399	160	12,373	535	218,534	58	11,001
78 廃棄物	175	2,257	-	-	88	-	-	-	-	-
79 廃土砂	-	-	-	-	-	-	-	-	-	-
80 輸送用容器	572,706	1,744,640	32,328	141,847	45,719	134,922	4,601	233,673	1,792	77,247
81 取合せ品	-	16,936	-	263	-	-	-	6,980	-	617
82 分類不能のもの	-	-	-	-	-	-	-	-	-	-

(単位：トン)

5 シンカン(新港、天津)		6 プサン(釜山)		7 ハイフォン		8 ホーチミン及びカトライ		9 タイツァン(太倉)		10 ジャカルタ	
中国		韓国		ベトナム		ベトナム		中国		インドネシア	
輸 出	輸 入	輸 出	輸 入	輸 出	輸 入	輸 出	輸 入	輸 出	輸 入	輸 出	輸 入
645,087	860,803	665,049	810,186	485,400	707,199	519,850	667,866	285,819	890,335	552,439	586,551
88.8	95.6	105.7	89.3	101.4	110.8	106.4	117.2	89.1	95.5	112.4	109.7
-	-	-	74	-	-	-	-	-	-	-	-
-	-	-	-	-	-	-	-	-	-	-	-
-	520	-	5,702	75	-	-	-	-	-	-	-
-	476	-	56	-	-	-	-	-	-	-	-
-	2,817	-	876	-	638	44	2,542	-	244	-	57
-	-	-	980	-	-	-	-	-	19	-	-
78	4,268	772	2,802	2,324	1,906	1,590	14,170	-	208	-	20
-	8	-	41	-	-	-	-	-	18	-	-
-	285	382	195	1,133	-	20	645	498	1,023	-	-
-	-	624	9,278	2,518	577	3,609	6,804	-	-	35	737
-	-	85	184	93	11	-	-	140	-	-	-
-	86	164	15,385	64	62	108	16	42	328	300	1,272
124	-	3	662	-	-	12	997	76	-	-	802
-	-	-	-	-	1,030	-	287	-	-	-	-
-	-	3	-	-	-	-	24	-	-	-	-
-	108	-	-	-	4,257	-	1,240	-	-	-	1,027
-	919	-	315	-	1,000	-	-	-	184	3,238	-
-	31	-	-	-	-	-	-	-	220	-	-
-	2,522	20	160	-	-	-	-	-	-	-	107
-	105	2	37	115	183	-	-	-	-	-	133
-	15,488	5	343	333	7,366	-	1,794	-	-	-	399
-	-	-	-	-	-	-	-	-	-	-	-
-	-	-	22	-	-	-	-	-	-	-	-
-	-	12	-	-	25	-	-	-	-	-	-
153	60,782	4,486	5,455	160	2,169	133	216	-	1,485	4,060	1,639
3	20,689	1,318	4,322	581	4,938	1,594	24	123	630	958	21
8,005	9,266	14,128	36,791	12,557	89	5,739	2,751	10,275	9,244	110,195	2,427
2,900	23,070	5,153	22,727	2,946	3,556	3,284	1,731	872	1,660	5,583	1,305
4,381	71,698	6,857	26,830	11,028	10,635	2,289	23,162	23,292	64,610	14,367	9,211
-	-	592	65	-	28	-	-	-	-	100	-
150,193	614	5,156	430	274	38	534	-	-	60	1,069	881
75	-	9,259	301	1,726	23	3,558	19	-	3,300	813	-
154	506	4,758	76	8	-	-	13	-	14,093	3	418
284,249	53,488	159,803	66,751	80,274	188,008	202,237	83,639	95,701	36,763	163,202	147,654
64	60,319	6,351	4,106	745	2,575	448	1,819	-	29,657	1,267	56
37,392	74,163	104,186	32,009	42,501	31,683	50,046	6,658	46,550	128,378	87,370	8,381
22,477	57,574	24,618	67,961	36,837	78,386	13,796	60,031	8,013	188,593	5,703	17,046
2,090	1,404	6,091	2,937	3,304	9,979	1,690	19,766	4,024	5,846	1,749	2,039
1,165	40	1,315	141	11	5,583	-	153	2,167	2,531	-	-
100	278	2,081	5,041	2,495	1,233	201	339	-	136	285	34
7,646	3,361	2,775	716	120	45,627	560	47,150	904	1,631	1,841	15,432
-	536	-	328	-	-	-	-	-	-	-	42
1,957	5,871	3,687	6,496	138	679	111	4,007	7	15,095	5,214	4,882
8,042	49,345	19,309	5,073	1,115	5,134	2,843	2,726	1,025	8,279	5,717	3,703
-	-	-	-	-	-	-	-	-	-	-	-
-	-	-	-	-	-	-	-	-	-	-	-
572	412	722	1,031	269	124	282	-	743	-	433	340
-	-	-	-	-	-	-	-	-	-	-	-
-	-	-	2,441	-	-	-	-	-	-	-	-
156	2,134	12	1,846	19	-	25	-	-	-	1,491	-
-	2,122	-	-	-	3,491	-	-	-	-	-	-
521	571	4,418	29	-	-	-	-	-	-	-	-
1,101	66,110	18,407	43,308	2,604	14,033	4,204	5,385	1,614	8,178	28,424	11,501
309	2,760	192	1,601	-	699	3	1,862	-	3,418	-	-
71,632	26,856	100,361	158,365	52,974	4,146	31,649	46,129	66,830	13,090	43,413	60,860
4,988	4,872	7,446	18,678	3,915	649	14,848	150	258	10,819	7,729	5,269
2,011	891	423	22,493	2,563	314	1,820	15,816	637	17,395	5,879	28,447
7,836	2,361	6,318	7,825	2,793	6,643	5,614	8,343	279	10,326	1,992	14,664
-	24	244	6,530	5	12	31	-	-	-	-	-
1,171	21,618	10,932	22,650	1,665	2,316	1,545	16,358	-	525	684	1,466
1,913	-	1,665	11,174	648	118	1,777	7,065	-	32	14	56
13	-	-	-	-	41	-	-	-	-	-	-
-	-	11	-	-	-	-	-	-	-	-	-
5	1,296	30	65	-	-	36	283	-	94	-	135
7	477	93	66	-	346	42	7,339	-	261	-	5,033
481	47,090	12,950	84,224	109	91,364	1,249	115,687	42	113,573	214	23,896
1,078	7,127	5,298	5,365	1,731	4,367	2,096	9,682	1,588	10,474	1,073	59,450
3,956	26,272	3,867	12,363	4,199	52,818	3,486	59,386	4,131	45,572	3,813	43,679
1,994	14,488	3,265	2,813	10,786	8,382	8,692	2,072	-	29,053	6,019	20,175
7,718	8,343	14,339	23,575	3,508	6,027	6,803	29,682	258	19,161	5,821	31,266
18	1,075	167	1,757	18	37,112	69	25,724	-	3,592	314	25,235
3,572	17,127	1,400	7,564	3,411	10,298	983	16,522	2,866	29,025	2,184	2,614
1,720	22	21,547	2,172	2,032	-	1,671	-	-	126	5,046	33
-	1,159	30,269	1,415	116,145	123	47,230	423	-	15	4,853	134
208	1,735	984	17,127	844	710	25,105	4,441	-	107	160	836
-	-	-	52	-	-	-	-	-	-	-	-
-	-	-	-	-	-	-	-	-	-	-	-
859	78,111	35,694	27,989	71,687	55,648	66,144	12,794	12,864	61,264	19,814	31,737
-	5,113	-	-	-	-	-	-	-	-	-	-
-	-	-	-	-	-	-	-	-	-	-	-

外貿コンテナ貨物 主要港・品種別表（上位30）（2）

品 種	11 ロッテルダム		12 ダイレン(大連)		13 ボートケラン		14 シェコウ(蛇口)		15 ニンボウ(寧波)	
	オランダ		中国		マレーシア		中国		中国	
	輸 出	輸 入	輸 出	輸 入	輸 出	輸 入	輸 出	輸 入	輸 出	輸 入
合 計	764,384	349,687	210,872	854,560	539,141	495,280	132,761	849,554	310,102	657,638
前年比 (%)	106.6	89.7	82.4	96.1	116.6	103.3	136.0	95.1	101.6	123.4
農水産品	-	-	-	-	-	-	-	-	-	-
1 麦	-	-	-	-	-	189	-	-	-	-
2 米	-	-	-	405	-	54	-	-	-	-
3 ととうもろこし	-	-	-	-	-	-	-	-	-	-
4 豆類	-	-	-	15,570	-	380	-	-	-	392
5 その他雑穀	-	-	-	70	-	427	-	-	-	-
6 野菜・果物	-	224	-	3,123	-	688	-	953	-	3,631
7 綿花	-	-	-	-	-	-	-	19	-	-
8 その他農産品	228	8,847	6	58,145	11	5,033	37	4,962	407	168
9 羊毛	-	-	-	-	-	-	-	-	-	-
10 その他畜産品	579	642	12	926	-	129	-	84	-	1,399
11 水産品	-	3,150	-	8,540	207	5,125	19	235	35	7,139
林産品	-	-	2,018	-	-	167	-	-	28	171
12 原木	-	-	82	-	-	-	-	-	-	-
13 製材	-	3,655	1,655	2,092	-	14,763	-	338	-	7,383
14 樹脂類	-	-	-	-	440	127	-	120	528	-
15 木材チップ	-	-	-	110	-	-	-	-	-	-
16 その他林産品	-	-	-	205	-	171	-	138	-	92
17 薪炭	-	-	-	437	-	8,034	-	246	-	427
鉱産品	-	1,507	-	-	-	-	-	-	-	123
18 石炭	-	1,507	-	-	-	-	-	-	-	-
19 鉄鉱石	-	-	-	-	-	-	-	42	-	-
20 金属鉱	-	254	-	20	-	1,690	-	-	-	500
21 砂利・砂	-	-	-	694	-	56	-	-	-	-
22 石材	222	144	-	2,172	-	1,536	-	138	108	-
23 原油	-	-	-	-	-	-	-	-	-	-
24 リン鉱石	-	-	-	-	-	-	-	-	-	-
25 石灰石	-	-	-	-	-	-	-	-	-	-
26 原塩	-	644	-	-	-	-	-	-	-	136
27 非金属鉱物	141	4,098	1	26,621	686	8,786	21	57	18	8,780
金属	-	7,035	22	2,879	4	22,656	104	121	210	1,763
28 鉄鋼	-	7,035	22	2,879	4	22,656	104	121	210	1,763
29 鋼材	3,000	7,381	5,187	2,527	23,432	454	3,518	462	4,877	6,548
30 非鉄金属	341	3,836	5,194	851	1,667	30,781	1,532	23,336	5,570	13,786
31 金属製品	3,585	30,788	5,249	94,273	1,247	8,023	666	24,013	5,174	33,749
32 鉄道車両	-	-	-	-	-	-	-	78	-	-
33 完成自動車	837	417	1,402	1,719	2,365	510	-	75	305	822
34 その他輸送用車両	10	7,347	31	434	8,243	68	-	9,440	78	3,527
35 二輪自動車	1,468	1,451	-	-	3,089	2,558	-	4,374	-	4,908
36 自動車部品	317,175	32,814	87,356	12,897	199,826	9,523	23,678	57,737	32,514	60,601
37 その他輸送機械	3,852	976	-	300	1,734	259	94	7,582	645	5,711
38 産業機械	215,767	3,192	29,672	82,306	23,714	4,351	30,467	26,057	38,586	20,439
39 電気機械	24,238	6,332	14,009	119,983	8,654	25,315	6,930	155,338	3,322	95,964
40 測量・光学・医療用機械	9,379	7,285	6,130	11,047	1,307	4,915	387	12,458	533	1,288
41 事務用機器	37,480	-	3,870	165	280	259	4,839	10,825	-	1,423
42 その他機械	309	124	197	3,379	241	305	11	4,507	60	3,395
化学工業品	2,982	2,066	1,505	1,535	567	2,070	603	73,636	56	253
43 陶磁器	-	497	-	-	-	818	-	-	-	-
44 セメント	-	497	-	-	-	818	-	-	-	-
45 ガラス類	5,679	1,835	71	2,555	1,148	40,533	2,487	5,499	85	1,639
46 窯業品	11,874	4,085	3,455	29,722	1,694	3,547	3,217	4,586	2,491	2,080
47 重油	-	-	-	-	-	-	-	-	-	-
48 揮発油	-	-	-	-	22	-	-	-	-	-
49 その他の石油	450	277	236	-	694	260	58	31	59	-
50 LNG(液化天然ガス)	-	-	-	-	-	-	-	-	-	-
51 LPG(液化石油ガス)	-	-	-	-	-	-	-	63	-	13
52 その他石油製品	-	250	31	1,089	-	1,077	8	152	-	343
53 コークス	-	-	-	-	-	14	-	-	-	-
54 石炭製品	-	12	-	-	-	1,345	-	-	-	-
55 化学薬品	14,942	38,497	257	5,386	3,450	13,818	473	4,371	3,184	14,135
56 化学肥料	-	580	-	589	110	858	-	108	-	906
57 その他化学工業品	44,181	34,798	24,900	19,684	43,516	72,845	29,431	23,680	135,387	22,136
軽工業品	312	818	2,054	801	14,484	1,569	3,076	1,276	3,278	3,408
58 紙・パルプ	312	818	2,054	801	14,484	1,569	3,076	1,276	3,278	3,408
59 糸及び紡績半製品	3,672	54	102	198	113	696	373	190	295	3,200
60 その他繊維工業品	1,463	916	2,419	3,135	1,374	1,769	353	8,769	3,400	4,250
61 砂糖	-	688	49	-	2	280	-	1,008	-	64
62 製造食品	7,420	24,542	1,596	22,491	2,909	4,731	9,196	1,832	5,321	14,517
63 飲料	1,851	969	323	347	303	609	150	-	647	989
64 水	-	-	-	-	-	330	-	-	96	805
65 たばこ	-	-	115	-	-	-	-	-	-	-
66 その他食料工業品	6	14,079	-	-	-	3,106	-	-	-	-
雑工業品	4	-	-	570	2,700	-	32	29,596	-	13,513
67 がん具	4	-	-	570	2,700	-	32	29,596	-	13,513
68 衣服・身廻品・はきもの	18	1,314	889	110,494	53,733	52,825	304	85,754	174	88,740
69 文具・運動用品類	770	170	241	1,554	1,247	18,739	2,600	23,122	321	17,901
70 家具装備品	3,581	7,184	816	55,873	1,008	43,251	140	147,192	2,176	126,677
71 その他日用品	3,593	1,028	1,130	2,166	1,244	1,751	17	22,431	2,717	8,501
72 ゴム製品	35,745	6,687	1,158	8,261	29,287	12,167	418	16,549	3,648	3,401
73 木製品	-	843	426	73,709	-	19,238	-	4,410	2	17,111
74 その他製造工業品	3,538	7,527	681	1,513	549	3,427	1,926	22,252	979	15,599
特殊品	255	320	42	-	28,973	1,106	-	52	50,545	1,169
75 金属くず	255	320	42	-	28,973	1,106	-	52	50,545	1,169
76 再利用資材	-	-	102	76	61,741	600	-	-	754	-
77 動植物性製造飼肥料	-	568	-	2,860	110	9,186	-	240	-	2,996
78 廃棄物	-	-	-	-	-	-	-	-	-	-
79 廃土砂	-	-	-	-	-	-	-	-	-	-
80 輸送用容器	3,437	66,806	6,263	57,464	11,016	25,383	5,596	28,819	1,489	9,027
81 取合せ品	-	52	-	598	-	-	-	201	-	-
82 分類不能のもの	-	-	-	-	-	-	-	-	-	-

(単位：トン)

16 シンガポール		17 ハンブルグ		18 マニラ		19 ジェベルアリ		20 ホンコン(香港)	
シンガポール		ドイツ		フィリピン		アラブ首長国		中国(ホンコン)	
輸 出	輸 入	輸 出	輸 入	輸 出	輸 入	輸 出	輸 入	輸 出	輸 入
563,912	393,837	420,857	270,778	358,832	323,783	524,771	155,653	433,197	246,093
98.4	37.6	115.6	106.3	117.4	99.3	94.1	366.0	78.1	39.8
-	972	-	-	-	-	-	-	-	-
-	-	-	-	-	-	-	-	1	-
-	-	-	-	-	-	-	-	-	25
-	80	-	-	-	-	-	-	72	420
-	-	-	-	-	-	-	-	-	-
-	389	-	-	-	495	-	-	2,903	28
-	125	-	-	-	-	-	-	-	51
307	17,300	-	874	12,250	77	-	72	2,009	1,136
-	82	-	-	-	-	-	-	-	-
-	1,800	-	-	-	-	-	-	5,981	365
175	1,558	-	245	70	34	-	-	1,809	439
-	363	-	-	-	-	-	-	-	31
1	1,478	-	20,956	2,505	-	-	-	-	1,660
1	686	-	-	-	-	-	-	4	-
-	-	-	150	-	-	-	-	-	-
-	-	-	-	-	391	-	-	-	-
-	900	-	41	-	-	-	-	-	194
-	-	-	3,675	-	-	-	-	-	102
-	-	-	-	-	-	-	-	-	42
105	1,100	-	-	-	-	-	-	-	143
-	114	-	-	1,136	-	-	-	-	-
3	2,839	-	494	114	699	-	-	24	499
-	-	-	-	-	-	-	-	-	-
-	-	-	-	-	-	-	-	-	-
-	464	-	60	-	-	-	-	-	-
93	11,563	1,204	430	87	81	-	-	25	1,202
363	9,031	79	1,900	870	-	-	-	101	580
5,592	1,408	8,986	929	17,333	95	841	-	3,508	77
9,169	25,365	868	2,696	1,913	308	72	143,000	7,351	24,711
13,208	20,271	2,065	19,012	21,924	6,784	42	914	2,795	7,642
64	-	-	-	3	36	-	-	1	20
5,387	244	84	388	1,099	98	256,297	106	572	115
8,357	131	31	11,568	2,339	17,873	-	-	2,252	357
568	3,880	-	1,442	844	-	106	-	755	975
249,580	33,243	183,172	58,470	85,178	149,384	210,599	185	107,244	14,826
11,577	35	1,394	102	1,016	-	105	-	1,575	-
80,798	15,958	114,508	14,008	16,419	6,868	5,902	-	31,655	9,748
31,498	4,607	9,631	10,487	9,153	29,019	1,725	40	26,071	52,265
2,268	434	3,281	1,800	1,225	3,980	19	-	1,544	2,306
6,952	100	23	1,800	3,125	1,166	2,859	-	3,840	2,927
329	-	1,121	596	11,060	337	-	-	7,895	608
3,788	31	264	768	7,086	252	113	1,688	4,255	21,317
-	-	-	-	-	-	-	-	-	-
1,869	483	1,009	646	89	555	112	-	1,177	761
2,418	1,034	7,109	1,549	32,492	270	7	-	3,810	3,324
-	-	-	-	-	-	-	-	-	-
-	26	-	7	-	-	-	-	-	-
559	197	810	187	56	-	-	-	845	-
-	-	-	-	-	-	-	-	-	-
-	-	-	-	-	-	-	-	-	-
878	93	1	110	-	-	-	-	22	35
-	-	-	-	21	-	-	-	-	-
-	-	-	-	-	-	-	-	-	-
8,846	15,982	7,746	9,239	3,198	7	1,475	-	2,436	5,109
2	78	-	6,027	-	-	-	62	-	372
21,920	85,538	25,716	19,765	22,685	6,338	1,089	1,553	53,966	15,041
267	2,599	261	2,330	5,609	38	40	-	490	569
390	858	1,403	1,345	177	161	-	-	2,984	315
1,804	855	442	3,107	2,821	7,059	25	-	1,245	7,187
454	-	160	263	-	19	-	-	86	-
14,846	25,363	2,454	3,244	271	190	754	19	60,553	1,002
2,498	5,023	200	241	309	-	13,731	-	17,998	352
-	-	-	-	-	-	-	-	28	124
-	-	-	-	-	-	-	-	-	-
2	3,448	1	1,568	-	-	-	-	55	15
49	65	21	75	637	-	-	-	60	3,315
348	9,244	-	3,589	901	4,654	-	1,102	2,590	9,360
1,561	500	622	5,234	116	87	437	4	903	2,999
3,345	7,725	1,621	9,040	11,090	2,133	532	1,024	19,706	14,530
4,667	761	1,186	97	2,173	53	100	-	13,398	2,258
40,328	21,308	39,641	3,661	12,973	671	27,397	83	6,317	827
12	1,895	-	8,052	168	69,763	-	-	318	4,091
690	569	651	1,866	468	3,264	27	-	3,100	5,079
100	6,413	622	210	140	810	-	676	13,727	3,334
1,646	45	24	-	176	-	259	-	7,089	34
104	6,454	-	361	-	-	-	-	440	1,891
-	-	-	-	-	-	-	-	-	321
-	-	-	-	-	-	-	-	-	-
24,126	40,128	2,446	37,874	65,513	9,716	106	5,125	5,612	19,037
-	602	-	-	-	-	-	-	-	-
-	-	-	-	-	-	-	-	-	-

外貿コンテナ貨物 主要港・品種別表（上位30）（3）

品 種	21 タイチユン(台中)		22 バンクーバー/CA		23 カオジュン(高雄)		24 ダーバン		25 タコマ	
	台湾		カナダ		台湾		南アフリカ		アメリカ	
	輸 出	輸 入	輸 出	輸 入	輸 出	輸 入	輸 出	輸 入	輸 出	輸 入
合 計	249,060	378,803	258,795	365,896	279,779	313,632	453,594	89,245	296,083	221,258
前年比 (%)	93.2	119.7	117.4	103.5	102.8	46.1	80.2	2,692.2	47.1	107.1
農水産品	-	-	-	3,022	-	-	-	-	-	54
1 麦	-	-	-	-	-	-	-	-	-	-
2 米	-	-	59	-	-	-	-	-	-	-
3 とうもろこし	-	-	-	-	-	-	-	-	-	35
4 豆類	-	-	-	87,115	-	338	25	821	-	12,749
5 その他雑穀	-	-	-	420	-	-	-	-	-	106
6 野菜・果物	-	23	-	287	-	3,889	-	530	-	1,995
7 綿花	-	-	-	-	-	194	-	-	-	-
8 その他農産品	652	1,184	6	6,479	735	2,215	-	-	-	11,951
9 羊毛	-	-	-	-	-	23	-	-	-	-
10 その他畜産品	-	169	-	8,377	-	52	-	-	-	172
11 水産品	-	21	112	4	113	1,331	-	76	-	691
林産品	500	894	-	59	13	50	-	-	-	197
12 原木	112	-	-	105,459	150	390	-	-	-	8,474
13 製材	-	-	-	-	-	-	-	-	-	-
14 樹脂類	-	-	-	-	-	-	-	-	-	-
15 木材チップ	-	-	-	59	-	-	-	-	-	-
16 その他林産品	-	-	-	-	-	-	-	-	-	-
17 薪炭	-	-	-	-	4	-	-	-	-	-
鉱産品	-	-	-	692	-	111	-	-	-	-
18 石炭	-	-	-	-	-	-	-	-	-	-
19 鉄鉱石	-	-	-	-	-	-	-	935	-	17
20 金属鉱	-	-	-	-	-	-	-	-	-	-
21 砂利・砂	-	7,224	-	-	-	7,772	-	-	-	-
22 石材	-	-	-	161	-	122	-	328	-	-
23 原油	-	-	-	-	-	-	-	-	-	-
24 リン鉱石	-	-	-	-	-	-	-	-	-	-
25 石灰石	-	-	-	-	-	-	-	-	-	-
26 原塩	-	-	-	-	-	-	-	-	-	-
27 非金属鉱物	110	132,001	2	2,518	396	3,433	-	7,146	-	189
金属	1,318	1,403	-	-	248	4,403	-	1,336	-	-
28 鉄鋼	1,620	804	3,085	-	6,919	4,215	9,069	1,079	209	47
29 鋼材	2,584	667	815	15	3,065	22,590	296	22,078	10,329	514
30 非鉄金属	2,533	33,404	6,035	5,359	4,727	15,022	-	8,475	1,417	1,438
機械工業品	-	37	-	-	-	-	-	-	-	-
31 金属製品	-	317	98	2,531	360	-	185,368	173	40	1,243
32 鉄道車両	167	136	26	582	1,154	105	6,860	-	-	19
33 完成自動車	-	38	-	-	-	278	-	-	-	-
34 その他輸送車両	1,285	6,363	94,494	420	84,322	20,423	235,781	93	207,866	1,222
35 二輪自動車	434	4,557	1,938	19	945	2,168	-	-	930	22
36 自動車部品	21,976	25,587	47,209	1,260	39,216	8,725	2,873	32	21,630	1,010
37 その他輸送機械	2,384	2,902	3,265	60	14,795	4,323	1,022	-	6,727	10
38 産業機械	286	4,402	444	18	912	512	-	-	288	151
39 電気機械	-	-	42	-	50	81	-	-	3,759	-
40 測量・光学・医療用機械	141	2,050	30	13	204	65	500	-	48	-
41 事務用機器	-	-	-	-	-	-	-	-	-	-
42 その他機械	2,536	2,616	986	191	709	28	-	-	891	-
化学工業品	-	-	-	-	-	-	-	-	-	-
43 陶磁器	62,017	11,013	565	-	9,089	5,250	-	-	2,172	724
44 セメント	7,106	242	3,126	337	7,583	273	330	-	1,759	443
45 ガラス類	-	-	-	-	-	-	-	-	-	-
46 窯業品	-	-	-	-	-	-	-	-	-	-
47 重油	-	-	-	-	-	-	-	-	-	-
48 揮発油	-	-	-	-	-	-	-	-	-	-
49 その他の石油	259	21	-	32	328	104	-	-	-	-
50 LNG(液化天然ガス)	-	-	-	-	-	-	-	-	-	-
51 LPG(液化石油ガス)	-	-	-	-	-	-	-	-	-	-
52 その他石油製品	-	-	-	28	4	1,191	-	187	-	166
53 コークス	-	3,764	-	-	-	811	-	-	-	-
54 石炭製品	-	-	-	-	-	222	-	-	-	-
55 化学薬品	18,993	4,946	6,779	10,215	7,026	11,871	214	122	8,385	89
56 化学肥料	1,124	-	186	-	442	1,714	-	-	-	-
57 その他化学工業品	21,793	50,799	7,647	6,642	33,641	82,723	4,560	167	13,560	1,447
軽工業品	9,457	392	86	4,029	4,112	676	-	252	88	35,163
58 紙・パルプ	1,804	14,869	49	-	157	17,564	-	-	-	-
59 糸及び紡績半製品	153	349	267	-	78	1,766	47	-	1,488	71
60 その他繊維工業品	-	-	-	1,715	-	52	-	-	-	1,254
61 砂糖	5,064	382	6,148	4,000	2,921	987	-	-	290	33,383
62 製造食品	84	-	535	351	129	104	-	-	396	-
63 飲料	-	-	-	-	-	-	-	-	-	-
64 水	-	-	-	-	-	-	-	-	-	-
65 たばこ	-	-	-	-	-	-	-	-	-	-
66 その他食料工業品	-	7	-	8,056	-	617	-	-	-	26
雑工業品	7	507	266	-	2	1,059	-	-	598	-
67 がん具	43	2,023	880	139	982	2,528	20	-	505	323
68 衣服・身廻品・はきもの	-	3,116	2,039	72	525	4,673	-	-	158	135
69 文具・運動用品類	459	30,426	1,829	223	450	26,113	16	-	684	267
70 家具装備品	1,089	324	572	9	498	517	29	-	635	93
71 その他日用品	1,461	9,703	68,301	11	1,867	3,953	6,329	1,963	8,646	47
72 ゴム製品	-	28	1	17,163	31	374	-	-	59	352
73 木製品	7,520	2,255	715	252	1,312	11,308	143	-	353	486
74 その他製造工業品	1,562	935	424	-	11,737	10,160	-	54	-	29
特殊品	53,018	-	-	-	24,126	-	-	-	79	-
75 金属くず	327	1,640	-	36,394	426	3,326	-	-	230	95,628
76 再利用資材	-	1,263	-	-	-	-	-	-	-	-
77 動植物性製造飼肥料	-	-	-	-	-	-	-	-	-	-
78 廃棄物	17,082	12,932	344	50,350	13,276	20,730	112	43,398	1,864	7,728
79 廃土砂	-	68	-	148	-	108	-	-	-	1,098
80 輸送用容器	-	-	-	-	-	-	-	-	-	-
81 取合せ品	-	-	-	-	-	-	-	-	-	-
82 分類不能のもの	-	-	-	-	-	-	-	-	-	-

(単位：トン)

26 キールン(基隆)		27 スラバヤ		28 ナンシャー(南沙)		29 台北(淡水新港)		30 サントス		その他	
台湾		インドネシア		中国		台湾		ブラジル			
輸出	輸入	輸出	輸入	輸出	輸入	輸出	輸入	輸出	輸入	輸出	輸入
374,416	142,113	63,190	401,651	280,820	156,444	117,261	314,096	344,261	79,153	6,193,815	6,403,944
122.5	108.2	103.9	198.3	92.4	172.1	62.8	83.6	119.0	367.5	92.1	147.0
-	-	-	-	-	-	-	-	-	-	-	3,174
63	-	-	-	-	-	-	-	-	-	179	2,364
-	-	-	32	-	-	-	-	-	-	-	2,034
-	-	-	-	-	-	-	-	-	175	-	38,364
-	-	-	-	-	-	-	-	-	-	-	5,250
528	-	-	1,013	-	-	-	-	-	-	288	65,688
-	-	-	-	-	-	-	-	-	304	-	9,240
37	276	-	1,767	-	-	2	47	-	15,283	6,191	135,950
-	39	-	-	-	-	-	-	-	-	-	1,085
-	317	-	-	-	-	-	-	-	-	4,861	38,478
140	-	44	5,307	-	-	-	39	-	-	11,399	73,776
172	20	-	-	-	-	-	-	-	-	-	7,618
213	1,255	1,211	908	-	-	-	-	-	-	510	198,566
-	-	-	3,796	38	-	-	-	-	-	1,198	65,689
-	-	-	1,206	-	-	-	-	-	-	-	4,598
-	-	-	392	-	-	-	-	-	-	-	169
-	-	-	2,798	-	-	-	-	-	-	-	13,887
-	-	185	-	-	-	-	-	-	-	-	43,185
-	-	-	-	-	40	-	-	-	-	-	1,063
-	20	-	404	-	-	-	-	-	-	-	9,533
-	-	-	-	-	-	-	1,098	-	-	326	5,186
-	189	-	1,265	-	35	-	-	-	3,543	111	96,319
-	-	-	-	-	-	-	-	-	-	-	-
-	-	-	-	-	-	-	-	-	-	-	124
-	-	-	-	-	-	-	-	-	-	-	3,394
5,233	27	1,518	28	51	-	63	2,144	-	386	18,898	206,002
1,524	749	2,064	-	105	-	84	64	14	3,194	12,376	58,993
11,848	321	658	-	6,454	880	741	1,295	7,004	11	120,459	36,340
9,283	671	780	12,895	1,925	341	546	664	213	1,173	62,449	320,432
3,053	6,921	49	22,274	2,762	3,000	728	8,212	322	18,366	38,372	226,746
210	-	-	-	-	-	-	399	-	-	-	432
591	113	60	-	300	561	41	68	173	214	305,457	2,400
831	242	-	-	-	-	103	-	4,470	-	27,112	23,897
209	88	-	-	-	-	278	13	-	25	14,595	24,990
91,756	11,011	8,642	139,537	192,861	28,151	50,081	16,211	284,753	-	2,766,634	276,330
1,199	677	142	-	552	-	89	1,407	775	-	91,921	54,887
43,026	8,188	2,298	318	19,868	5,641	5,134	9,886	18,382	74	773,860	104,726
29,350	5,805	-	1,225	1,333	15,231	3,112	7,928	296	-	150,614	304,656
2,214	812	-	938	3,007	843	103	1,517	285	-	15,851	15,354
28	2,257	-	-	-	73	-	1,016	787	-	44,679	1,475
1,340	40	-	9	1,389	148	17	607	-	-	97,768	10,401
6,944	1,628	14	42	59	979	1,670	44	740	-	27,146	226,465
20	-	-	-	-	-	-	-	-	-	-	2,158
1,242	1,435	13,018	679	15,131	417	45	1,121	-	-	76,821	34,605
4,974	59	1,149	40	187	3	382	1,918	2,176	142	62,204	94,353
-	-	-	-	-	-	-	-	-	-	-	-
-	-	-	-	-	-	-	-	-	-	-	165
783	-	-	-	715	-	20	-	288	-	7,557	8,729
-	-	-	-	-	-	-	-	-	-	-	-
25	-	-	-	-	-	-	-	-	396	370	16,251
-	-	-	-	-	-	-	-	-	-	-	504
-	-	-	-	-	-	-	-	-	-	206	153
6,110	2,356	-	3,702	2,489	3,220	605	6,561	3,734	3,708	97,456	265,812
-	-	-	-	-	233	-	992	-	-	1,616	18,621
68,613	46,438	5,480	16,653	18,639	12,651	5,715	123,377	7,391	237	344,205	547,048
3,307	449	150	44,915	1,737	-	2,220	3,770	148	-	42,059	80,813
1,217	16,719	472	2,610	4,665	-	-	68,810	132	-	18,949	75,228
1,892	582	104	7,462	190	810	419	3,495	105	-	33,574	34,200
127	-	-	-	-	-	135	-	-	-	-	14,793
26,664	582	-	5,278	894	15	3,551	195	2,355	850	43,141	290,003
1,459	49	-	26	50	-	4,332	-	-	1,382	13,023	30,053
137	-	-	-	-	-	-	-	-	-	42	15,344
13	-	-	-	-	-	-	-	-	-	-	4,372
-	-	-	342	-	-	2	-	-	-	52	36,857
626	75	-	47	-	1,694	135	47	105	-	2,368	22,575
2,512	221	1,410	6,690	19	1,029	185	844	1,467	96	34,721	484,032
304	1,575	48	1,659	20	198	53	1,282	315	-	16,334	27,267
8,672	2,904	41	22,054	443	24,629	480	3,242	4,721	251	56,744	319,968
11,326	224	418	2,770	1,559	2,169	1,006	433	2,165	-	32,817	27,519
2,088	2,379	-	258	15	117	26,716	7,191	575	-	525,324	101,447
37	17	70	77,991	-	368	45	196	-	-	1,339	455,974
2,176	4,014	-	9,565	391	295	81	3,084	370	-	22,368	78,905
52	6,860	500	-	-	-	-	727	-	66	19,974	34,750
4,130	-	1,245	-	-	-	5,849	-	-	-	67,569	10,333
181	89	-	1,719	-	-	-	-	-	48	2,187	217,700
-	-	-	-	-	-	-	-	-	-	87	621
-	-	-	-	-	-	-	-	-	-	-	-
15,937	13,420	21,420	1,037	2,972	52,673	2,396	34,152	-	24,350	80,197	329,259
-	-	-	-	-	-	-	-	-	18	-	1,070
-	-	-	-	-	-	-	-	-	-	-	-

内貿コンテナ貨物 主要港・品種別表（上位5）

品 種	総 合 計		横浜		川崎	
	移出合計	移入合計	神奈川県		神奈川県	
			移 出	移 入	移 出	移 入
合 計	234,928	116,945	170,457	107,494	38,490	30
前年比 (%)	79.3	62.4	105.5	116.1	83.5	100.0
農水産品						
1 麦	-	-	-	-	-	-
2 米	-	-	-	-	-	-
3 とうもろこし	-	-	-	-	-	-
4 豆類	-	288	-	-	-	-
5 その他雑穀	-	-	-	-	-	-
6 野菜・果物	315	-	98	-	-	-
7 綿花	-	-	-	-	-	-
8 その他農産品	-	772	-	772	-	-
9 羊毛	-	-	-	-	-	-
10 その他畜産品	66	-	66	-	-	-
11 水産品	-	-	-	-	-	-
林産品						
12 原木	-	-	-	-	-	-
13 製材	-	29	-	29	-	-
14 樹脂類	-	-	-	-	-	-
15 木材チップ	-	-	-	-	-	-
16 その他林産品	-	-	-	-	-	-
17 薪炭	-	22	-	22	-	-
鉱産品						
18 石炭	-	-	-	-	-	-
19 鉄鉱石	-	-	-	-	-	-
20 金属鉱	-	-	-	-	-	-
21 砂利・砂	-	-	-	-	-	-
22 石材	18	-	-	-	-	-
23 原油	-	-	-	-	-	-
24 りん鉱石	-	-	-	-	-	-
25 石灰石	-	-	-	-	-	-
26 原塩	120	-	-	-	-	-
27 非金属鉱物	71	132	-	132	-	-
金属						
28 鉄鋼	-	-	-	-	-	-
29 鋼材	72	156	-	72	-	-
30 非鉄金属	714	142	-	26	-	-
31 金属製品	151	13	-	13	-	-
32 鉄道車両	-	-	-	-	-	-
33 完成自動車	-	15	-	-	-	-
34 その他輸送用車両	-	-	-	-	-	-
35 二輪自動車	-	-	-	-	-	-
36 自動車部品	179,751	106,678	169,555	102,722	4,170	30
37 その他輸送機械	1,744	750	392	-	-	-
38 産業機械	1,065	1,044	49	256	-	-
39 電気機械	1,146	789	-	488	-	-
40 測量・光学・医療用機械	-	23	-	23	-	-
41 事務用機器	-	-	-	-	-	-
42 その他機械	-	-	-	-	-	-
化学工業品						
43 陶磁器	28	75	-	75	-	-
44 セメント	-	-	-	-	-	-
45 ガラス類	-	-	-	-	-	-
46 窯業品	164	-	41	-	-	-
47 重油	-	-	-	-	-	-
48 揮発油	-	-	-	-	-	-
49 その他の石油	-	-	-	-	-	-
50 LNG (液化天然ガス)	-	-	-	-	-	-
51 LPG (液化石油ガス)	-	-	-	-	-	-
52 その他石油製品	-	-	-	-	-	-
53 コークス	-	-	-	-	-	-
54 石炭製品	-	-	-	-	-	-
55 化学薬品	427	25	138	-	-	-
56 化学肥料	-	-	-	-	-	-
57 その他化学工業品	897	670	34	132	-	-
軽工業品						
58 紙・パルプ	-	-	-	-	-	-
59 糸及び紡績半製品	-	-	-	-	-	-
60 その他繊維工業品	-	34	-	34	-	-
61 砂糖	100	-	-	-	-	-
62 製造食品	913	1,190	84	100	-	-
63 飲料	72	-	-	-	-	-
64 水	-	-	-	-	-	-
65 たばこ	-	-	-	-	-	-
66 その他食料工業品	-	1,224	-	408	-	-
雑工業品						
67 がん具	-	56	-	56	-	-
68 衣服・身廻品・はきもの	1,568	147	-	110	-	-
69 文具・運動用品類	490	100	-	100	-	-
70 家具・装飾品	35,896	257	-	257	34,320	-
71 その他日用品	2,062	4	-	4	-	-
72 ゴム製品	164	237	-	-	-	-
73 木製品	238	806	-	806	-	-
74 その他製造工業品	3,176	36	-	36	-	-
特殊品						
75 金属くず	-	54	-	-	-	-
76 再利用資材	98	-	-	-	-	-
77 動植物性製造飼肥料	8	360	-	360	-	-
78 廃棄物	-	-	-	-	-	-
79 廃土砂	-	-	-	-	-	-
80 輸送用容器	1,988	817	-	533	-	-
81 取合せ品	1,406	-	-	-	-	-
82 分類不能のもの	-	-	-	-	-	-

(単位：トン)

那覇 沖縄県		東京 東京都		神戸 兵庫県		その他	
移出	移入	移出	移入	移出	移入	移出	移入
12,572	-	8,457	3,512	2,865	4,669	2,087	1,240
86.2	-	13.5	4.2	248.7	65.9	20.6	34.9
-	-	-	-	-	-	-	-
-	-	-	-	-	-	-	-
-	-	-	288	-	-	-	-
-	-	217	-	-	-	-	-
-	-	-	-	-	-	-	-
-	-	-	-	-	-	-	-
-	-	-	-	-	-	-	-
-	-	-	-	-	-	-	-
-	-	-	-	-	-	-	-
-	-	-	-	-	-	-	-
-	-	-	-	-	-	-	-
18	-	-	-	-	-	-	-
-	-	-	-	-	-	-	-
-	-	-	-	-	-	-	-
-	-	120	-	-	-	-	-
-	-	-	-	71	-	-	-
-	-	-	-	-	-	-	-
72	-	-	-	-	156	-	-
714	-	-	-	-	116	-	-
98	-	53	-	-	-	-	-
-	-	-	15	-	-	-	-
-	-	-	-	-	-	-	-
520	-	2,500	1,021	2,454	2,811	552	94
-	-	752	-	64	-	536	750
472	-	544	-	-	788	-	-
-	-	996	-	-	301	150	-
-	-	-	-	-	-	-	-
-	-	-	-	-	-	-	-
-	-	-	-	-	-	-	-
28	-	-	-	-	-	-	-
-	-	-	-	-	-	-	-
18	-	72	-	33	-	-	-
-	-	-	-	-	-	-	-
-	-	-	-	-	-	-	-
-	-	-	-	-	-	-	-
-	-	-	-	-	-	-	-
-	-	230	-	-	25	59	-
-	-	-	-	-	-	-	-
374	-	419	-	70	142	-	396
-	-	-	-	-	-	-	-
-	-	-	-	-	-	-	-
-	-	-	-	-	-	100	-
678	-	108	1,090	-	-	43	-
72	-	-	-	-	-	-	-
-	-	-	-	-	-	-	-
-	-	-	816	-	-	-	-
-	-	-	-	-	-	-	-
532	-	1,036	-	-	37	-	-
490	-	-	-	-	-	-	-
218	-	913	-	47	-	398	-
1,628	-	308	-	126	-	-	-
-	-	-	-	-	237	164	-
-	-	185	-	-	-	53	-
3,172	-	4	-	-	-	-	-
-	-	-	54	-	-	-	-
98	-	-	-	-	-	-	-
8	-	-	-	-	-	-	-
-	-	-	-	-	-	-	-
1,956	-	-	228	-	56	32	-
1,406	-	-	-	-	-	-	-
-	-	-	-	-	-	-	-

外貿コンテナ貨物 主要国・地域別表（上位20）

（単位：トン・TEU）

国名	合計			輸出			輸入		
	トン数	TEU		トン数	TEU		トン数	TEU	
		実	空		実	空		実	空
合計	45,829,643	2,154,474	376,860	21,585,784	1,018,176	306,236	24,243,859	1,136,299	70,624
中国	15,020,885	720,624	253,012	4,418,931	229,039	244,840	10,601,954	491,585	8,172
アメリカ	4,631,497	214,017	31,131	3,315,923	143,535	118	1,315,574	70,482	31,013
タイ	3,119,357	152,142	1,506	1,613,517	79,061	1,212	1,505,840	73,081	294
ベトナム	2,694,949	129,944	1,070	1,034,677	49,875	890	1,660,272	80,069	180
台湾	2,169,424	104,834	22,901	1,020,780	55,005	21,130	1,148,644	49,829	1,771
インドネシア	1,897,830	86,014	573	666,136	32,575	374	1,231,694	53,439	199
韓国	1,839,149	87,228	40,091	790,917	43,278	29,716	1,048,232	43,950	10,375
マレーシア	1,571,806	67,621	1,258	701,794	32,674	245	870,012	34,947	1,013
オランダ	1,114,774	51,643	330	764,430	34,429	4	350,344	17,214	326
シンガポール	957,749	43,923	10,163	563,912	26,735	3,342	393,837	17,188	6,821
フィリピン	894,583	58,651	243	456,435	21,833	-	438,148	36,818	243
インド	789,814	36,469	2	507,240	24,629	2	282,574	11,840	-
アラブ首長国	785,129	32,252	-	600,711	23,148	-	184,418	9,104	-
ドイツ	715,760	34,900	71	430,736	19,831	5	285,024	15,069	66
カナダ	698,681	30,386	4,894	298,460	12,354	-	400,221	18,032	4,894
中国(ホンコン)	679,290	35,054	5,377	433,197	22,379	4,337	246,093	12,675	1,040
南アフリカ	560,035	22,723	-	467,739	18,135	-	92,296	4,588	-
ブラジル	552,004	23,231	8	417,038	17,354	8	134,966	5,877	-
ベルギー	376,198	16,286	1	302,150	12,707	1	74,048	3,579	-
オーストラリア	357,361	15,101	-	184,774	8,316	-	172,587	6,785	-
その他	4,403,368	191,432	4,229	2,596,287	111,284	12	1,807,081	80,148	4,217

外貿コンテナ貨物 主要港別表（上位30）

（単位：トン・TEU）

港名	国名	合計			輸出			輸入		
		トン数	TEU		トン数	TEU		トン数	TEU	
			実	空		実	空		実	空
合計		45,829,643	2,154,474	376,860	21,585,784	1,018,176	306,236	24,243,859	1,136,299	70,624
シャンハイ(上海)	中国	4,596,856	228,147	73,976	1,661,855	92,034	69,132	2,935,001	136,113	4,844
レムチャバン	タイ	2,705,219	133,778	1,500	1,523,791	74,254	1,212	1,181,428	59,524	288
ロサンゼルス	アメリカ	2,510,547	114,952	24,048	1,833,396	77,968	3	677,151	36,984	24,045
チンタオ(青島)	中国	1,707,436	74,851	51,979	243,195	10,730	51,711	1,464,241	64,121	268
シンカン(新港、天津)	中国	1,505,890	69,635	19,538	645,087	30,390	19,468	860,803	39,245	70
プサン(釜山)	韓国	1,475,235	70,934	31,059	665,049	36,364	21,030	810,186	34,570	10,029
ハイフォン	ベトナム	1,192,599	60,093	91	485,400	24,251	2	707,199	35,842	89
ホーチミン及びカトライ	ベトナム	1,187,716	55,567	646	519,850	24,304	616	667,866	31,263	30
タイツェン(太倉)	中国	1,176,154	57,541	28,307	285,819	14,305	28,003	890,335	43,236	304
ジャカルタ	インドネシア	1,138,990	51,919	560	552,439	28,197	361	586,551	23,722	199
ロッテルダム	オランダ	1,114,071	51,613	330	764,384	34,427	4	349,687	17,186	326
ダイレン(大連)	中国	1,065,432	47,668	18,867	210,872	11,441	18,673	854,560	36,227	194
ポートケラン	マレーシア	1,034,421	44,931	515	539,141	24,559	82	495,280	20,372	433
シェコウ(蛇口)	中国	982,315	52,699	6,342	132,761	7,558	5,923	849,554	45,141	419
ニンボウ(寧波)	中国	967,740	42,481	13,521	310,102	14,938	12,324	657,638	27,543	1,197
シンガポール	シンガポール	957,749	43,923	10,163	563,912	26,735	3,342	393,837	17,188	6,821
ハンブルグ	ドイツ	691,635	33,752	71	420,857	19,441	5	270,778	14,311	66
マニラ	フィリピン	682,615	42,891	223	358,832	17,510	-	323,783	25,381	223
ジュベラル	アラブ首長国	680,424	28,148	-	524,771	20,398	-	155,653	7,750	-
ホンコン(香港)	中国(ホンコン)	679,290	35,054	5,377	433,197	22,379	4,337	246,093	12,675	1,040
タイチュン(台中)	台湾	627,863	31,831	6,479	249,060	14,693	6,309	378,803	17,138	170
バンクーバー/CA	カナダ	624,691	27,320	4,832	258,795	10,769	-	365,896	16,551	4,832
カオシュン(高雄)	台湾	593,411	29,077	7,646	279,779	14,647	6,730	313,632	14,430	916
ダーバン	南アフリカ	542,839	21,901	-	453,594	17,426	-	89,245	4,475	-
タコマ	アメリカ	517,341	24,976	1,936	296,083	13,879	-	221,258	11,097	1,936
キールン(基隆)	台湾	516,529	25,957	1,656	374,416	20,501	1,581	142,113	5,456	75
スラバヤ	インドネシア	464,841	20,941	-	63,190	2,428	-	401,651	18,513	-
ナンシャー(南沙)	中国	437,264	22,012	307	280,820	14,095	280	156,444	7,917	27
台北(淡水新港)	台湾	431,357	17,958	7,120	117,261	5,153	6,510	314,096	12,805	610
サントス	ブラジル	423,414	17,520	8	344,261	14,070	8	79,153	3,450	-
その他		12,597,759	574,404	59,763	6,193,815	278,332	48,590	6,403,944	296,072	11,173

外貿コンテナ 航路・船種別表

航路別	船種別	合 計		
		計	実	空
合 計	計	2,531,334	2,154,474	376,860
	輸出	1,324,411	1,018,176	306,236
	輸入	1,206,923	1,136,299	70,624
定期計	計	2,500,999	2,137,306	363,694
	輸出	1,308,708	1,010,844	297,865
	輸入	1,192,291	1,126,462	65,829
世界一周	計	-	-	-
	輸出	-	-	-
	輸入	-	-	-
北米西岸(メキシコ含む)	計	73,500	60,305	13,195
	輸出	32,325	29,698	2,627
	輸入	41,176	30,608	10,568
北米東岸(カリビア海含む)	計	-	-	-
	輸出	-	-	-
	輸入	-	-	-
北欧・地中海	計	281,018	250,412	30,606
	輸出	150,971	149,434	1,537
	輸入	130,047	100,978	29,069
南米西岸	計	-	-	-
	輸出	-	-	-
	輸入	-	-	-
南米東岸	計	-	-	-
	輸出	-	-	-
	輸入	-	-	-
アフリカ	計	-	-	-
	輸出	-	-	-
	輸入	-	-	-
豪州・ニュージーランド・南太平洋	計	-	-	-
	輸出	-	-	-
	輸入	-	-	-
印パ・ペルシャ・ベンガル	計	-	-	-
	輸出	-	-	-
	輸入	-	-	-
東南アジア	計	1,097,992	1,029,753	68,239
	輸出	578,780	523,023	55,757
	輸入	519,212	506,730	12,482
台湾	計	-	-	-
	輸出	-	-	-
	輸入	-	-	-
韓国	計	157,636	128,397	29,239
	輸出	87,423	64,146	23,277
	輸入	70,213	64,251	5,962
中国(ホンコン含む)	計	887,311	665,228	222,083
	輸出	457,437	243,080	214,357
	輸入	429,874	422,148	7,726
ナホトカ	計	3,542	3,210	332
	輸出	1,773	1,463	310
	輸入	1,769	1,747	22
不定期計	計	30,335	17,169	13,166
	輸出	15,703	7,332	8,371
	輸入	14,632	9,837	4,795

外航コンテナ船 フル・セミ・施設別隻数

(単位：隻数・総トン)

施設名	コンテナ船隻数					
	合計		フルコンテナ船		セミコンテナ船	
	隻数	総トン数	隻数	総トン数	隻数	総トン数
総合計	3,576	72,662,638	3,539	71,629,741	37	1,032,897
公共の計	3,576	72,662,638	3,539	71,629,741	37	1,032,897
専用コンテナターミナル計	3,573	72,626,645	3,536	71,593,748	37	1,032,897
飛島ふ頭北コンテナターミナル (W90～W92)	178	4,043,519	143	3,073,658	35	969,861
NCBコンテナターミナル (R1～R3)	645	18,050,414	645	18,050,414	-	-
飛島ふ頭南コンテナターミナル (W93, W94)	308	8,857,419	307	8,831,706	1	25,713
飛島ふ頭南側コンテナターミナル (TS1, TS2)	299	17,210,541	298	17,173,218	1	37,323
鍋田ふ頭コンテナターミナル (T1～T3)	2,143	24,464,752	2,143	24,464,752	-	-
公共その他	3	35,993	3	35,993	-	-
民間の計	-	-	-	-	-	-

(注) 隻数はシフトを含む

外貿コンテナ 施設・サイズ別取扱数・量

(単位：トン・個・TEU)

施設名		コンテナ貨物取扱量							
		貨物量	個数						
			合計	実				空	
			トン数	TEU	20'未	20'	40'	40'超	TEU
総合計	合計	45,829,643	2,531,334	-	511,073	821,614	77	2,154,474	376,860
	輸出	21,585,784	1,324,411	-	198,005	410,047	34	1,018,176	306,236
	輸入	24,243,859	1,206,923	-	313,068	411,567	43	1,136,299	70,624
公共の計	合計	45,829,643	2,531,334	-	511,073	821,614	77	2,154,474	376,860
	輸出	21,585,784	1,324,411	-	198,005	410,047	34	1,018,176	306,236
	輸入	24,243,859	1,206,923	-	313,068	411,567	43	1,136,299	70,624
専用コンテナ ターミナル計	合計	45,823,030	2,530,951	-	510,910	821,504	77	2,154,091	376,860
	輸出	21,579,171	1,324,028	-	197,842	409,937	34	1,017,793	306,236
	輸入	24,243,859	1,206,923	-	313,068	411,567	43	1,136,299	70,624
飛島ふ頭北コンテナ ターミナル (W90~W92)	合計	2,073,713	106,348	-	21,850	35,986	70	93,980	12,368
	輸出	1,189,131	58,835	-	9,323	22,287	32	53,969	4,866
	輸入	884,582	47,513	-	12,527	13,699	38	40,011	7,502
NCBコンテナ ターミナル (R1~R3)	合計	10,436,352	534,503	-	118,051	191,491	5	501,044	33,459
	輸出	5,233,053	274,728	-	48,893	100,685	2	250,268	24,460
	輸入	5,203,299	259,776	-	69,158	90,806	3	250,777	8,999
飛島ふ頭南コンテナ ターミナル (W93, W94)	合計	4,938,232	251,830	-	47,645	88,180	-	224,005	27,825
	輸出	2,552,747	134,172	-	19,144	46,239	-	111,622	22,550
	輸入	2,385,485	117,658	-	28,501	41,941	-	112,383	5,275
飛島ふ頭南側コンテナ ターミナル (TS1, TS2)	合計	9,671,393	493,668	-	77,215	185,126	-	447,467	46,201
	輸出	6,182,932	278,452	-	39,913	115,919	-	271,751	6,701
	輸入	3,488,461	215,216	-	37,302	69,207	-	175,716	39,500
鍋田ふ頭コンテナ ターミナル (T1~T3)	合計	18,703,340	1,144,602	-	246,149	320,721	2	887,596	257,007
	輸出	6,421,308	577,842	-	80,569	124,807	-	330,183	247,659
	輸入	12,282,032	566,761	-	165,580	195,914	2	557,413	9,348
公共その他	合計	6,613	383	-	163	110	-	383	-
	輸出	6,613	383	-	163	110	-	383	-
	輸入	-	-	-	-	-	-	-	-
民間の計	合計	-	-	-	-	-	-	-	-
	輸出	-	-	-	-	-	-	-	-
	輸入	-	-	-	-	-	-	-	-

輸出コンテナ 主要施設・航路・サイズ別表

			計	外航定期	世界一周	北米西岸 (メキシコ 含む)	北米東岸 (カリビ ア海含む)	北欧・地中 海	南米西岸
合 計	実	20' 未	-	-	-	-	-	-	-
		20'	198,005	197,019	-	2,841	-	21,220	-
		40'	410,047	406,874	-	13,390	-	64,107	-
		40' 超	34	34	-	34	-	-	-
	空	20' 未	-	-	-	-	-	-	-
		20'	125,195	121,940	-	1,353	-	1,307	-
40'		90,518	87,960	-	637	-	115	-	
		40' 超	2	2	-	-	-	-	
飛島北 コンテナターミナル (W90~W92)	実	20' 未	-	-	-	-	-	-	-
		20'	9,323	9,323	-	1,387	-	-	-
		40'	22,287	22,287	-	5,095	-	-	-
			40' 超	32	32	-	32	-	-
	空	20' 未	-	-	-	-	-	-	-
		20'	4,276	4,276	-	-	-	-	-
40'		295	295	-	54	-	-	-	
		40' 超	-	-	-	-	-	-	
N C B コンテナターミナル (R1~R3)	実	20' 未	-	-	-	-	-	-	-
		20'	48,893	48,460	-	76	-	-	-
		40'	100,685	99,081	-	165	-	-	-
			40' 超	2	2	-	-	-	-
	空	20' 未	-	-	-	-	-	-	-
		20'	20,444	20,442	-	1,333	-	-	-
40'		2,008	1,994	-	573	-	-	-	
		40' 超	-	-	-	-	-	-	
飛島南 コンテナターミナル (W93, W94)	実	20' 未	-	-	-	-	-	-	-
		20'	19,144	19,142	-	-	-	-	-
		40'	46,239	45,239	-	-	-	-	-
			40' 超	-	-	-	-	-	-
	空	20' 未	-	-	-	-	-	-	-
		20'	9,516	9,501	-	20	-	-	-
40'		6,517	6,517	-	10	-	-	-	
		40' 超	-	-	-	-	-	-	
飛島ふ頭南側 コンテナターミナル (TS1, TS2)	実	20' 未	-	-	-	-	-	-	-
		20'	39,913	39,913	-	1,378	-	21,220	-
		40'	115,919	115,918	-	8,130	-	64,107	-
			40' 超	-	-	-	-	-	-
	空	20' 未	-	-	-	-	-	-	-
		20'	4,821	4,821	-	-	-	1,307	-
40'		940	906	-	-	-	115	-	
		40' 超	-	-	-	-	-	-	
鍋田ふ頭 コンテナターミナル (T1~T3)	実	20' 未	-	-	-	-	-	-	-
		20'	80,569	80,181	-	-	-	-	-
		40'	124,807	124,349	-	-	-	-	-
			40' 超	-	-	-	-	-	-
	空	20' 未	-	-	-	-	-	-	-
		20'	86,138	82,900	-	-	-	-	-
40'		80,758	78,248	-	-	-	-	-	
		40' 超	2	2	-	-	-	-	
そ の 他	実	20' 未	-	-	-	-	-	-	-
		20'	163	-	-	-	-	-	-
		40'	110	-	-	-	-	-	-
			40' 超	-	-	-	-	-	-
	空	20' 未	-	-	-	-	-	-	-
		20'	-	-	-	-	-	-	-
40'		-	-	-	-	-	-	-	
		40' 超	-	-	-	-	-	-	

(単位：個)

南米東岸	アフリカ	豪州・ ニュージー ランド・南 太平洋	印パ・ペル シヤ・ベン ガル	東南アジア	台湾	韓国	中国(ホン コン含む)	ナホトカ	外航不定期
-	-	-	-	-	-	-	-	-	-
-	-	-	-	104,207	-	13,872	54,654	225	986
-	-	-	-	209,408	-	25,137	94,213	619	3,173
-	-	-	-	-	-	-	-	-	-
-	-	-	-	-	-	-	-	-	-
-	-	-	-	38,017	-	18,453	62,610	200	3,255
-	-	-	-	8,870	-	2,412	75,871	55	2,558
-	-	-	-	-	-	-	2	-	-
-	-	-	-	-	-	-	-	-	-
-	-	-	-	6,628	-	1,172	74	62	-
-	-	-	-	12,898	-	3,974	125	195	-
-	-	-	-	-	-	-	-	-	-
-	-	-	-	3,168	-	888	40	180	-
-	-	-	-	122	-	119	-	-	-
-	-	-	-	-	-	-	-	-	-
-	-	-	-	46,670	-	1,387	164	163	433
-	-	-	-	93,257	-	4,955	280	424	1,604
-	-	-	-	-	-	-	-	-	-
-	-	-	-	18,310	-	566	213	20	2
-	-	-	-	1,320	-	40	6	55	14
-	-	-	-	-	-	-	-	-	-
-	-	-	-	15,951	-	-	3,191	-	2
-	-	-	-	28,002	-	-	17,237	-	1,000
-	-	-	-	-	-	-	-	-	-
-	-	-	-	4,088	-	-	5,393	-	15
-	-	-	-	2,324	-	-	4,183	-	-
-	-	-	-	-	-	-	-	-	-
-	-	-	-	17,315	-	-	-	-	-
-	-	-	-	43,681	-	-	-	-	1
-	-	-	-	-	-	-	-	-	-
-	-	-	-	3,514	-	-	-	-	-
-	-	-	-	791	-	-	-	-	34
-	-	-	-	-	-	-	-	-	-
-	-	-	-	17,643	-	11,313	51,225	-	388
-	-	-	-	31,570	-	16,208	76,571	-	458
-	-	-	-	-	-	-	-	-	-
-	-	-	-	8,937	-	16,999	56,964	-	3,238
-	-	-	-	4,313	-	2,253	71,682	-	2,510
-	-	-	-	-	-	-	2	-	-
-	-	-	-	-	-	-	-	-	163
-	-	-	-	-	-	-	-	-	110
-	-	-	-	-	-	-	-	-	-
-	-	-	-	-	-	-	-	-	-
-	-	-	-	-	-	-	-	-	-
-	-	-	-	-	-	-	-	-	-

輸入コンテナ 主要施設・航路・サイズ別表

			計	外航定期	世界一周	北米西岸 (メキシコ 含む)	北米東岸 (カリビ ア海含む)	北欧・地中 海	南米西岸
合 計	実	20' 未	-	-	-	-	-	-	-
		20'	313,068	310,644	-	5,848	-	18,270	-
		40'	411,567	407,891	-	12,364	-	41,354	-
		40' 超	43	16	-	14	-	-	-
	空	20' 未	-	-	-	-	-	-	-
		20'	6,500	6,119	-	628	-	1,637	-
		40'	32,062	29,855	-	4,970	-	13,716	-
		40' 超	-	-	-	-	-	-	-
飛島北 コンテナターミナル (W90~W92)	実	20' 未	-	-	-	-	-	-	-
		20'	12,527	12,524	-	668	-	-	-
		40'	13,699	13,507	-	2,206	-	-	-
		40' 超	38	11	-	11	-	-	-
	空	20' 未	-	-	-	-	-	-	-
		20'	406	405	-	177	-	-	-
		40'	3,548	3,546	-	2,316	-	-	-
		40' 超	-	-	-	-	-	-	-
N C B コンテナターミナル (R1~R3)	実	20' 未	-	-	-	-	-	-	-
		20'	69,158	68,264	-	3,560	-	-	-
		40'	90,806	89,508	-	7,822	-	-	-
		40' 超	3	3	-	3	-	-	-
	空	20' 未	-	-	-	-	-	-	-
		20'	1,217	1,215	-	444	-	-	-
		40'	3,891	3,875	-	2,512	-	-	-
		40' 超	-	-	-	-	-	-	-
飛島南 コンテナターミナル (W93, W94)	実	20' 未	-	-	-	-	-	-	-
		20'	28,501	28,501	-	164	-	-	-
		40'	41,941	41,941	-	151	-	-	-
		40' 超	-	-	-	-	-	-	-
	空	20' 未	-	-	-	-	-	-	-
		20'	307	291	-	1	-	-	-
		40'	2,484	1,484	-	75	-	-	-
		40' 超	-	-	-	-	-	-	-
飛島ふ頭南側 コンテナターミナル (TS1, TS2)	実	20' 未	-	-	-	-	-	-	-
		20'	37,302	37,302	-	1,456	-	18,270	-
		40'	69,207	69,207	-	2,185	-	41,354	-
		40' 超	-	-	-	-	-	-	-
	空	20' 未	-	-	-	-	-	-	-
		20'	2,116	1,766	-	6	-	1,637	-
		40'	18,692	17,528	-	67	-	13,716	-
		40' 超	-	-	-	-	-	-	-
鍋田ふ頭 コンテナターミナル (T1~T3)	実	20' 未	-	-	-	-	-	-	-
		20'	165,580	164,053	-	-	-	-	-
		40'	195,914	193,728	-	-	-	-	-
		40' 超	2	2	-	-	-	-	-
	空	20' 未	-	-	-	-	-	-	-
		20'	2,454	2,442	-	-	-	-	-
		40'	3,447	3,422	-	-	-	-	-
		40' 超	-	-	-	-	-	-	-
そ の 他	実	20' 未	-	-	-	-	-	-	-
		20'	-	-	-	-	-	-	-
		40'	-	-	-	-	-	-	-
		40' 超	-	-	-	-	-	-	-
	空	20' 未	-	-	-	-	-	-	-
		20'	-	-	-	-	-	-	-
		40'	-	-	-	-	-	-	-
		40' 超	-	-	-	-	-	-	-

内外貿コンテナ タイプ・サイズ別表

種類		合 計					ドライ					
		長さ	20' 未	20'	40'	40' 超	TEU	20' 未	20'	40'	40' 超	TEU
外 貿 計	計	実	-	511,073	821,614	77	2,154,474	-	485,156	788,314	77	2,061,957
		空	-	131,695	122,580	2	376,860	-	121,833	110,845	2	343,528
	輸 出	実	-	198,005	410,047	34	1,018,176	-	185,605	393,942	34	973,566
		空	-	125,195	90,518	2	306,236	-	118,776	82,922	2	284,625
	輸 入	実	-	313,068	411,567	43	1,136,299	-	299,551	394,372	43	1,088,392
		空	-	6,500	32,062	-	70,624	-	3,057	27,923	-	58,903
	計	実	-	508,221	813,556	27	2,135,394	-	482,813	780,451	27	2,043,776
		空	-	131,257	120,362	2	371,986	-	121,409	108,734	2	338,882
	輸 出	実	-	196,184	403,890	14	1,003,996	-	184,284	387,969	14	960,254
		空	-	124,806	90,426	2	305,663	-	118,389	82,870	2	284,134
	輸 入	実	-	312,037	409,666	13	1,131,398	-	298,529	392,482	13	1,083,522
		空	-	6,451	29,936	-	66,323	-	3,020	25,864	-	54,748
	計	実	-	2,852	8,058	50	19,081	-	2,343	7,863	50	18,182
		空	-	438	2,218	-	4,874	-	424	2,111	-	4,646
	輸 出	実	-	1,821	6,157	20	14,180	-	1,321	5,973	20	13,312
		空	-	389	92	-	573	-	387	52	-	491
	輸 入	実	-	1,031	1,901	30	4,901	-	1,022	1,890	30	4,870
		空	-	49	2,126	-	4,301	-	37	2,059	-	4,155
内 貿 計	計	実	453	5,426	8,189	-	22,060	445	5,234	8,141	-	21,767
		空	498	14,065	56,245	-	126,833	495	12,617	54,134	-	121,161
	移 出	実	453	2,930	5,824	-	14,834	445	2,738	5,812	-	14,613
		空	13	7,638	1,542	-	10,729	13	7,496	1,312	-	10,127
	移 入	実	-	2,496	2,365	-	7,226	-	2,496	2,329	-	7,154
		空	485	6,427	54,703	-	116,105	482	5,121	52,822	-	111,035

(単位：個・TEU)

リーファ					その他				
20' 未	20'	40'	40' 超	TEU	20' 未	20'	40'	40' 超	TEU
-	7,526	26,241	-	60,008	-	18,391	7,059	-	32,509
-	2,229	7,178	-	16,585	-	7,633	4,557	-	16,747
-	4,372	10,665	-	25,702	-	8,028	5,440	-	18,908
-	1,043	6,824	-	14,691	-	5,376	772	-	6,920
-	3,154	15,576	-	34,306	-	10,363	1,619	-	13,601
-	1,186	354	-	1,894	-	2,257	3,785	-	9,827
-	7,357	26,072	-	59,501	-	18,051	7,033	-	32,117
-	2,227	7,129	-	16,485	-	7,621	4,499	-	16,619
-	4,206	10,507	-	25,220	-	7,694	5,414	-	18,522
-	1,041	6,813	-	14,667	-	5,376	743	-	6,862
-	3,151	15,565	-	34,281	-	10,357	1,619	-	13,595
-	1,186	316	-	1,818	-	2,245	3,756	-	9,757
-	169	169	-	507	-	340	26	-	392
-	2	49	-	100	-	12	58	-	128
-	166	158	-	482	-	334	26	-	386
-	2	11	-	24	-	-	29	-	58
-	3	11	-	25	-	6	-	-	6
-	-	38	-	76	-	12	29	-	70
-	-	48	-	96	8	192	-	-	197
-	866	1,345	-	3,556	3	582	766	-	2,116
-	-	12	-	24	8	192	-	-	197
-	9	128	-	265	-	133	102	-	337
-	-	36	-	72	-	-	-	-	-
-	857	1,217	-	3,291	3	449	664	-	1,779

5. 施 設 利 用 状 況

主要係船岸壁

(令和5年4月1日現在)

種別	ふ 頭 名 称	岸壁 番号	総延長 (m)	エプロン幅 (m)	水深 (m)	標 準 係 船 能 力	
						重 量 ト ン 数	隻 数
公 共 岸 壁	ガ ー デ ン ふ 頭	2	185	20	10	15,000	1
		3	290	20	10	20,000 (G/T)	1
		5	60	11~15	4.5	500 (G/T)	1
	稲 永 ふ 頭	17~18	320	20	9	8,000×2	2
		22~24	540	20	10	15,000×3	3
		25	200	20	10	15,000	1
	潮 風 ふ 頭	27~29	405	14.6	5.5~10	2,000+5,000+15,000	3
		31	60	14.6~15	4.5	700	1
		32	130	15~20	7.5	5,000	1
		33	185	20	10	15,000	1
	大 手 ふ 頭	11~12	260	10	7.5	5,000×2	2
	大 江 ふ 頭	38	185	20	10	15,000	1
		39	213	22.5	9	15,000	1
	昭 和 ふ 頭	40~41	240	7.3	7.3	5,000×2	2
	船 見 ふ 頭	43~45	420	15	5.5	700+2,000×4	5
		46~48	571	15	5.5	700+2,000×5	6
	潮 見 ふ 頭	B X	200		4.5	700×20	20
	空 見 ふ 頭	50	180	20	10	15,000	1
		51	120	15	4.5	700×2	2
		70	360	12~15	5.5	2,000×4	4
		95~97	540	10~15	5.5	2,000×4+1,500+700	6
	金 城 ふ 頭	52~53	497	20	12	35,000×2	2
		54~57	800	20	10	15,000×4	4
		58~62	1,000	20	10	15,000×5	5
		71	450	10~15	5.5	2,000×5	5
		72~75	520	15	7.5	5,000×4	4
		76~77	400	22.5	10.5	15,000×2	2
78~79		400	22.5	10.5	15,000×2	2	
80~81		400	20	10~10.5	15,000×2	2	
82~84		600	20	10~12	15,000×3	3	
85	280	20	12	50,000	1		
弥 富 ふ 頭	88~89	260	20	7.5	5,000×2	2	
	7	240	20	12	30,000	1	
	6	270	20	12	30,000	1	
飛 島 ふ 頭	98~99	370	20	10	15,000×2	2	
横 須 賀 ふ 頭	86	420	20	4.5	700×7	7	
北 浜 ふ 頭	87	240	15	4.5	700×4	4	
計		12,811				112	
そ の 他	鍋 田 ふ 頭	T1~T3	985	50~56	12~14	50,000×2+30,000	3
	空 見 ふ 頭	V1~V2	500	20	7.5	10,000×2 (G/T)	2
	飛 島 ふ 頭	90~92	620	23	10~12	15,000×2+35,000	3
		93~94	700	40	15	50,000×2	2
		R1~R3	900	40	12~15	25,000+35,000+67,500	3
計	TS1~TS2	750	57	16	108,500×2	2	
民 間 岸 壁	岸 壁		5,116			285,400	42
	棧 橋		11,318			2,522,604+890 (G/T)	109
	計		16,434				151
合 計		33,700				278	

(注)係船岸壁 (水深4.5メートル以上)

施設別船舶けい留状況表

けい留場所		けい留状況			外航船	
		隻数	総トン数	のべ停泊時間	隻数	総トン数
合計		34,597	233,475,689	647,191	7,361	181,894,543
岸壁 及 び 棧 橋	公共岸壁計	14,710	121,245,564	355,549	5,174	111,278,531
	ガーデンふ頭	56	716,034	2,592	-	-
	大手ふ頭	305	219,452	14,625	-	-
	大江ふ頭	597	301,426	24,106	13	19,278
	昭和ふ頭	529	273,454	7,760	3	2,979
	船見ふ頭	804	347,444	14,907	1	1,572
	潮見ふ頭B X岸壁	1,074	398,227	27,361	-	-
	潮風ふ頭	1,035	779,732	21,207	43	327,534
	稲永ふ頭	1,735	2,330,715	55,436	60	164,722
	空見ふ頭	941	1,373,047	29,851	95	923,189
	金城ふ頭	2,238	31,592,442	95,554	1,072	30,352,388
	横須賀ふ頭	342	136,055	3,925	-	-
	北浜ふ頭	59	25,040	1,135	1	1,078
	弥富ふ頭	439	5,258,848	7,990	173	5,160,096
	飛島ふ頭	244	1,201,569	5,014	69	1,081,184
	空見フェリーターミナル	311	2,764,341	2,527	-	-
	飛島ふ頭北コンテナターミナル	534	4,767,303	3,422	242	4,544,182
	N C Bコンテナターミナル	697	18,096,662	7,606	645	18,050,414
	飛島ふ頭南コンテナターミナル	316	8,961,582	3,270	314	8,960,084
	飛島ふ頭南側コンテナターミナル	305	17,221,940	5,443	299	17,210,541
鍋田ふ頭コンテナターミナル	2,149	24,480,251	21,818	2,144	24,479,290	
民間計		19,394	111,930,807	284,664	2,176	70,605,344
築地・築地東・ガーデンふ頭周辺		541	31,703	65,621	-	-
大手ふ頭周辺		163	454,864	1,750	-	-
大江・昭和・船見ふ頭周辺		488	233,863	6,469	-	-
潮見ふ頭周辺		6,030	21,129,548	29,780	416	3,245,135
空見・潮風ふ頭周辺		1,272	1,704,160	19,900	57	131,345
新宝ふ頭周辺		3,188	32,983,962	37,065	581	18,521,735
東海元浜ふ頭周辺		3,163	21,701,237	68,097	490	19,765,013
北浜ふ頭周辺		1,295	7,559,244	14,843	234	6,712,536
南浜ふ頭・南5区周辺		1,660	17,330,791	16,609	226	14,287,634
木場金岡ふ頭周辺		1,149	642,750	14,614	51	93,358
弥富ふ頭周辺		308	694,193	5,748	34	396,443
飛島ふ頭周辺		105	2,330,765	2,952	55	2,318,418
伊勢湾シーバース		32	5,133,727	1,216	32	5,133,727
物揚場	物揚場計	156	13,400	241	-	-
	港内物揚場	4	711	15	-	-
	運河物揚場	152	12,689	226	-	-
錨地	錨地計	337	285,918	6,737	11	10,668
	その他泊地	311	279,858	6,675	11	10,668
	第6区錨地	26	6,060	62	-	-
	鴨の浦	-	-	-	-	-
浮標	けい船浮標計	-	-	-	-	-
	西部地区	-	-	-	-	-

(注) 隻数はシフトを含む

(単位：隻・総トン・時間)

計		内 航 船				荷 役 船	
		700総トン以上		700総トン未満			
隻 数	総 ト ン 数	隻 数	総 ト ン 数	隻 数	総 ト ン 数	隻 数	総 ト ン 数
27,236	51,581,146	7,733	43,924,444	19,503	7,656,702	27,945	227,829,943
9,536	9,967,033	1,553	6,789,328	7,983	3,177,705	9,084	116,277,363
56	716,034	50	714,003	6	2,031	1	145
305	219,452	60	102,997	245	116,455	8	2,617
584	282,148	74	62,258	510	219,890	58	27,194
526	270,475	101	79,357	425	191,118	379	192,971
803	345,872	66	49,548	737	296,324	551	246,183
1,074	398,227	-	-	1,074	398,227	-	-
992	452,198	125	109,775	867	342,423	597	577,263
1,675	2,165,993	280	1,585,383	1,395	580,610	399	1,638,415
846	449,858	57	103,571	789	346,287	430	1,071,311
1,166	1,240,054	295	946,146	871	293,908	1,458	29,868,448
342	136,055	7	5,242	335	130,813	234	114,441
58	23,962	-	-	58	23,962	52	22,874
266	98,752	3	2,246	263	96,506	386	5,113,597
175	120,385	9	46,227	166	74,158	233	1,190,663
311	2,764,341	175	2,746,679	136	17,662	311	2,764,341
292	223,121	209	184,175	83	38,946	531	4,750,133
52	46,248	34	38,824	18	7,424	696	18,096,512
2	1,498	2	1,498	-	-	314	8,909,763
6	11,399	6	11,399	-	-	299	17,210,541
5	961	-	-	5	961	2,147	24,479,951
17,218	41,325,463	5,880	36,865,926	11,338	4,459,537	18,679	111,533,120
541	31,703	-	-	541	31,703	29	7,717
163	454,864	87	433,440	76	21,424	163	454,864
488	233,863	21	15,727	467	218,136	488	233,863
5,614	17,884,413	2,091	16,587,077	3,523	1,297,336	6,007	21,106,461
1,215	1,572,815	223	1,118,818	992	453,997	1,261	1,693,659
2,607	14,462,227	1,429	13,932,506	1,178	529,721	3,171	32,909,616
2,673	1,936,224	424	914,104	2,249	1,022,120	3,112	21,656,013
1,061	846,708	208	616,969	853	229,739	1,292	7,553,767
1,434	3,043,157	1,111	2,897,059	323	146,098	1,596	17,206,239
1,098	549,392	97	72,608	1,001	476,784	1,147	641,252
274	297,750	189	277,618	85	20,132	276	605,177
50	12,347	-	-	50	12,347	105	2,330,765
-	-	-	-	-	-	32	5,133,727
156	13,400	-	-	156	13,400	156	13,400
4	711	-	-	4	711	4	711
152	12,689	-	-	152	12,689	152	12,689
326	275,250	300	269,190	26	6,060	26	6,060
300	269,190	300	269,190	-	-	-	-
26	6,060	-	-	26	6,060	26	6,060
-	-	-	-	-	-	-	-
-	-	-	-	-	-	-	-

けい留場所別外貿貨物量

けい留場所		合計		経岸	
		輸出	輸入	輸出	輸入
合計		41,936,479	66,827,912	41,886,637	66,582,924
岸壁 及 び 棧 橋	公共岸壁計	28,273,547	25,971,719	28,223,705	25,971,719
	ガーデンふ頭	-	-	-	-
	大手ふ頭	-	-	-	-
	大江ふ頭	-	14,075	-	14,075
	昭和ふ頭	-	-	-	-
	船見ふ頭	-	1,060	-	1,060
	潮見ふ頭 B X 岸壁	-	-	-	-
	潮凧ふ頭	6,050	310,643	6,050	310,643
	稲永ふ頭	142,050	26,918	142,050	26,918
	空見ふ頭	2,240	169,380	1,932	169,380
	金城ふ頭	5,454,459	845,662	5,407,905	845,662
	横須賀ふ頭	-	-	-	-
	北浜ふ頭	-	499	-	499
	弥富ふ頭	1,061,093	98,537	1,059,153	98,537
	飛島ふ頭	3,631	235,170	2,591	235,170
	空見フェリーターミナル	-	-	-	-
	飛島ふ頭北コンテナターミナル	1,213,386	901,918	1,213,386	901,918
	N C B コンテナターミナル	5,233,338	5,203,400	5,233,338	5,203,400
	飛島ふ頭南コンテナターミナル	2,552,747	2,385,485	2,552,747	2,385,485
	飛島ふ頭南側コンテナターミナル	6,183,063	3,488,461	6,183,063	3,488,461
	鍋田ふ頭コンテナターミナル	6,421,490	12,290,511	6,421,490	12,290,511
	民間計	13,662,932	40,856,193	13,662,932	40,611,205
	築地・築地東・ガーデンふ頭周辺	-	-	-	-
大手ふ頭周辺	-	-	-	-	
大江・昭和・船見ふ頭周辺	-	-	-	-	
潮見ふ頭周辺	100,497	1,494,829	100,497	1,494,829	
空見・潮凧ふ頭周辺	-	90,134	-	90,134	
新宝ふ頭周辺	10,670,649	60,169	10,670,649	60,169	
東海元浜ふ頭周辺	1,825,739	12,216,377	1,825,739	12,216,377	
北浜ふ頭周辺	212,754	2,521,817	212,754	2,276,829	
南浜ふ頭・南5区周辺	853,293	15,504,876	853,293	15,504,876	
木場金岡ふ頭周辺	-	64,823	-	64,823	
弥富ふ頭周辺	-	186,571	-	186,571	
飛島ふ頭周辺	-	1,412,356	-	1,412,356	
伊勢湾シーバース	-	7,304,241	-	7,304,241	
物揚場	物揚場計	-	-	-	-
	港内物揚場	-	-	-	-
	運河物揚場	-	-	-	-
錨地	錨地計	-	-	-	-
	その他泊地	-	-	-	-
	第6区錨地	-	-	-	-
	鴨の浦	-	-	-	-
浮標	けい船浮標計	-	-	-	-
	西部地区	-	-	-	-

(単位：トン)

外 国 貿 易					
は し け		い か だ		船 間 隣 接	
輸 出	輸 入	輸 出	輸 入	輸 出	輸 入
14,205	69,101	-	-	35,637	175,887
14,205	-	-	-	35,637	-
-	-	-	-	-	-
-	-	-	-	-	-
-	-	-	-	-	-
-	-	-	-	-	-
-	-	-	-	-	-
-	-	-	-	-	-
-	-	-	-	-	-
-	-	-	-	-	-
-	-	-	-	308	-
14,073	-	-	-	32,481	-
-	-	-	-	-	-
-	-	-	-	-	-
-	-	-	-	1,940	-
132	-	-	-	908	-
-	-	-	-	-	-
-	-	-	-	-	-
-	-	-	-	-	-
-	-	-	-	-	-
-	-	-	-	-	-
-	-	-	-	-	-
-	69,101	-	-	-	175,887
-	-	-	-	-	-
-	-	-	-	-	-
-	-	-	-	-	-
-	-	-	-	-	-
-	-	-	-	-	-
-	-	-	-	-	-
-	-	-	-	-	-
-	69,101	-	-	-	175,887
-	-	-	-	-	-
-	-	-	-	-	-
-	-	-	-	-	-
-	-	-	-	-	-
-	-	-	-	-	-
-	-	-	-	-	-
-	-	-	-	-	-
-	-	-	-	-	-

けい留場所別内貿貨物量

けい留場所		合計		経岸	
		移出	移入	移出	移入
合計		28,053,056	26,765,239	27,563,034	26,424,693
岸壁 及 び 棧 橋	公共岸壁計	3,359,664	4,304,408	3,220,987	4,126,932
	ガーデンふ頭	6,780	20	5,712	20
	大手ふ頭	113	5,080	-	5,080
	大江ふ頭	11,117	2,570	11,000	2,570
	昭和ふ頭	60,981	197,727	60,981	197,727
	船見ふ頭	211,784	465,303	211,784	465,303
	潮見ふ頭 B X 岸壁	-	-	-	-
	潮凧ふ頭	95,962	320,185	92,848	317,892
	稲永ふ頭	273,773	246,067	273,118	246,067
	空見ふ頭	46,832	160,514	46,494	160,206
	金城ふ頭	142,017	306,361	60,735	186,022
	横須賀ふ頭	66,657	241,370	66,657	241,370
	北浜ふ頭	20,725	18,696	20,725	18,696
	弥富ふ頭	74,411	122,286	60,702	106,627
	飛島ふ頭	6,365	66,068	1,000	60,013
	空見フェリーターミナル	2,116,745	2,028,110	2,086,975	1,996,340
	飛島ふ頭北コンテナターミナル	187,504	103,746	187,416	103,746
	N C B コンテナターミナル	26,057	14,261	25,866	14,261
	飛島ふ頭南コンテナターミナル	370	-	-	-
	飛島ふ頭南側コンテナターミナル	287	4,952	-	4,952
	鍋田ふ頭コンテナターミナル	11,184	1,092	8,974	40
民間計	24,680,812	22,417,592	24,342,047	22,265,964	
築地・築地東・ガーデンふ頭周辺	51	12,008	-	12,008	
大手ふ頭周辺	257	336,091	-	336,091	
大江・昭和・船見ふ頭周辺	36,019	415,846	35,998	415,846	
潮見ふ頭周辺	14,858,688	10,902,891	14,801,086	10,847,441	
空見・潮凧ふ頭周辺	16,026	1,759,201	15,926	1,759,201	
新宝ふ頭周辺	3,140,469	5,038,599	3,113,096	5,014,692	
東海元浜ふ頭周辺	2,594,270	1,360,289	2,545,832	1,315,638	
北浜ふ頭周辺	1,135,833	368,346	957,915	365,668	
南浜ふ頭・南5区周辺	2,854,844	684,817	2,854,844	684,817	
木場金岡ふ頭周辺	100	1,247,237	-	1,247,237	
弥富ふ頭周辺	18,043	267,956	17,350	267,325	
飛島ふ頭周辺	25,862	24,311	-	-	
伊勢湾シーバース	350	-	-	-	
物揚場	物揚場計	22	31,797	-	31,797
港内物揚場	22	1,397	-	1,397	
運河物揚場	-	30,400	-	30,400	
錨地	錨地計	12,558	11,442	-	-
その他泊地	1,116	-	-	-	
第6区錨地	11,442	11,442	-	-	
鴨の浦	-	-	-	-	
浮標	けい船浮標計	-	-	-	-
西部地区	-	-	-	-	

(単位：トン)

内 国 貿 易					
は し け		い か だ		船 間 隣 接	
移 出	移 入	移 出	移 入	移 出	移 入
-	2,678	-	-	490,022	337,868
-	-	-	-	138,677	177,476
-	-	-	-	1,068	-
-	-	-	-	113	-
-	-	-	-	117	-
-	-	-	-	-	-
-	-	-	-	-	-
-	-	-	-	3,114	2,293
-	-	-	-	655	-
-	-	-	-	338	308
-	-	-	-	81,282	120,339
-	-	-	-	-	-
-	-	-	-	-	-
-	-	-	-	13,709	15,659
-	-	-	-	5,365	6,055
-	-	-	-	-	-
-	-	-	-	29,770	31,770
-	-	-	-	88	-
-	-	-	-	191	-
-	-	-	-	370	-
-	-	-	-	287	-
-	-	-	-	2,210	1,052
-	2,678	-	-	338,765	148,950
-	-	-	-	51	-
-	-	-	-	257	-
-	-	-	-	21	-
-	-	-	-	57,602	55,450
-	-	-	-	100	-
-	-	-	-	27,373	23,907
-	-	-	-	48,438	44,651
-	2,678	-	-	177,918	-
-	-	-	-	-	-
-	-	-	-	100	-
-	-	-	-	693	631
-	-	-	-	25,862	24,311
-	-	-	-	350	-
-	-	-	-	22	-
-	-	-	-	22	-
-	-	-	-	-	-
-	-	-	-	12,558	11,442
-	-	-	-	1,116	-
-	-	-	-	11,442	11,442
-	-	-	-	-	-
-	-	-	-	-	-

臨港地区貨物鉄道駅 発着貨物統計表（1）

（単位：キロトン）

品 種 別	合 計		名古屋港駅		臨海鉄道東港駅	
	発 送	到 着	発 送	到 着	発 送	到 着
合 計	301, 901	694, 707	3, 568	2, 160	298, 333	692, 547
1 農水産品	-	-	-	-	-	-
1 麦	-	-	-	-	-	-
2 米	-	-	-	-	-	-
3 とうもろこし	-	-	-	-	-	-
4 豆類	-	-	-	-	-	-
5 その他雑穀	-	-	-	-	-	-
6 野菜・果物	-	-	-	-	-	-
7 綿花	-	-	-	-	-	-
8 その他農産品	-	-	-	-	-	-
9 羊毛	-	-	-	-	-	-
10 その他畜産品	-	-	-	-	-	-
11 水産品	-	-	-	-	-	-
2 林産品	-	-	-	-	-	-
12 原木	-	-	-	-	-	-
13 製材	-	-	-	-	-	-
14 樹脂類	-	-	-	-	-	-
15 木材チップ	-	-	-	-	-	-
16 その他林産品	-	-	-	-	-	-
17 薪炭	-	-	-	-	-	-
3 鉱産品	-	460, 904	-	-	-	460, 904
18 石炭	-	-	-	-	-	-
19 鉄鉱石	-	-	-	-	-	-
20 金属鉱	-	-	-	-	-	-
21 砂利・砂	-	-	-	-	-	-
22 石材	-	-	-	-	-	-
23 原油	-	-	-	-	-	-
24 りん鉱石	-	-	-	-	-	-
25 石灰石	-	460, 904	-	-	-	460, 904
26 原塩	-	-	-	-	-	-
27 非金属鉱物	-	-	-	-	-	-
4 金属機械工業品	180, 216	124, 136	3, 568	2, 160	176, 648	121, 976
28 鉄鋼	-	-	-	-	-	-
29 鋼材	3, 568	-	3, 568	-	-	-
30 非鉄金属	-	-	-	-	-	-
31 金属製品	-	-	-	-	-	-
32 鉄道車両	54, 248	2, 271	-	2, 160	54, 248	111
33 完成自動車	-	-	-	-	-	-
34 その他輸送用車両	-	-	-	-	-	-
35 二輪自動車	-	-	-	-	-	-
36 自動車部品	122, 400	121, 865	-	-	122, 400	121, 865
37 その他輸送機械	-	-	-	-	-	-
38 産業機械	-	-	-	-	-	-
39 電気機械	-	-	-	-	-	-
40 測量・光学・医療用機械	-	-	-	-	-	-
41 事務用機器	-	-	-	-	-	-
42 その他機械	-	-	-	-	-	-

臨港地区貨物鉄道駅 発着貨物統計表（2）

(単位：キロトン)

品 種 別	合 計		名古屋港駅		臨海鉄道東港駅	
	発 送	到 着	発 送	到 着	発 送	到 着
5 化学工業品	-	-	-	-	-	-
43 陶磁器	-	-	-	-	-	-
44 セメント	-	-	-	-	-	-
45 ガラス類	-	-	-	-	-	-
46 窯業品	-	-	-	-	-	-
47 重油	-	-	-	-	-	-
48 揮発油	-	-	-	-	-	-
49 その他の石油	-	-	-	-	-	-
50 L N G (液化天然ガス)	-	-	-	-	-	-
51 L P G (液化石油ガス)	-	-	-	-	-	-
52 その他石油製品	-	-	-	-	-	-
53 コークス	-	-	-	-	-	-
54 石炭製品	-	-	-	-	-	-
55 化学薬品	-	-	-	-	-	-
56 化学肥料	-	-	-	-	-	-
57 その他化学工業品	-	-	-	-	-	-
6 軽工業品	-	-	-	-	-	-
58 紙・パルプ	-	-	-	-	-	-
59 糸及び紡績半製品	-	-	-	-	-	-
60 その他繊維工業品	-	-	-	-	-	-
61 砂糖	-	-	-	-	-	-
62 製造食品	-	-	-	-	-	-
63 飲料	-	-	-	-	-	-
64 水	-	-	-	-	-	-
65 たばこ	-	-	-	-	-	-
66 その他食料工業品	-	-	-	-	-	-
7 雑工業品	-	-	-	-	-	-
67 がん具	-	-	-	-	-	-
68 衣服・身廻品・はきもの	-	-	-	-	-	-
69 文具・運動用品類	-	-	-	-	-	-
70 家具装備品	-	-	-	-	-	-
71 その他日用品	-	-	-	-	-	-
72 ゴム製品	-	-	-	-	-	-
73 木製品	-	-	-	-	-	-
74 その他製造工業品	-	-	-	-	-	-
8 特殊品	121,685	109,667	-	-	121,685	109,667
75 金属くず	-	-	-	-	-	-
76 再利用資材	-	-	-	-	-	-
77 動植物性製造飼肥料	-	-	-	-	-	-
78 廃棄物	-	-	-	-	-	-
79 廃土砂	-	-	-	-	-	-
80 輸送用容器	-	-	-	-	-	-
81 取合せ品	121,685	109,667	-	-	121,685	109,667
9 分類不能のもの	-	-	-	-	-	-
82 分類不能のもの	-	-	-	-	-	-

6. 主 要 港 比 較 表

五大港入港外航船舶 年次推移比較表（1）

（単位：隻・総トン）

年次	名古屋港		東京港		横浜港		大阪港		神戸港	
	隻数	総トン数	隻数	総トン数	隻数	総トン数	隻数	総トン数	隻数	総トン数
昭和26年（1951年）	1,000	5,930,923	181	674,684	2,401	14,423,662	936	4,300,083	1,987	11,447,770
27年（1952年）	1,377	8,100,994	264	938,444	2,586	17,083,089	1,329	6,118,930	2,944	15,695,244
28年（1953年）	1,856	11,057,365	585	2,656,181	3,169	20,909,569	1,989	9,190,159	3,522	19,454,312
29年（1954年）	1,972	11,994,001	692	3,159,875	3,229	21,933,527	2,115	9,666,089	3,698	20,329,918
30年（1955年）	2,103	12,880,745	736	3,126,709	3,436	23,329,221	2,135	9,614,440	3,865	21,235,930
31年（1956年）	2,373	14,357,532	864	3,782,102	3,868	26,274,560	2,300	10,626,290	4,217	23,559,964
32年（1957年）	2,688	16,538,530	985	4,444,563	4,553	32,380,043	2,726	12,914,106	4,923	28,218,817
33年（1958年）	3,112	19,446,251	1,123	4,880,610	4,570	31,981,048	2,964	13,271,992	5,126	30,558,528
34年（1959年）	3,350	21,609,184	1,365	6,458,488	5,013	36,787,789	3,378	16,458,356	5,569	35,088,799
35年（1960年）	4,088	26,587,803	1,463	6,958,887	5,964	45,265,645	3,735	19,119,554	6,319	40,217,537
36年（1961年）	4,295	28,877,424	1,628	8,126,435	6,921	55,445,023	4,048	20,942,162	6,652	44,206,034
37年（1962年）	4,646	31,597,404	1,649	7,914,734	6,847	56,714,615	4,173	21,306,927	6,830	46,501,277
38年（1963年）	4,994	33,815,994	2,156	9,696,410	6,857	56,858,481	4,484	22,641,363	6,867	46,798,950
39年（1964年）	5,226	36,087,259	2,087	10,002,568	7,226	58,824,954	4,707	24,823,363	7,167	47,035,922
40年（1965年）	5,374	37,037,826	2,254	10,084,734	8,727	79,423,116	4,837	23,993,902	7,249	46,703,120
41年（1966年）	5,816	41,043,326	2,557	11,712,269	9,843	92,208,331	5,049	25,180,072	7,950	51,787,083
42年（1967年）	6,340	46,919,071	2,480	12,417,382	10,616	104,508,878	5,209	28,153,092	9,039	65,940,658
43年（1968年）	6,871	52,131,012	2,664	13,268,983	11,484	116,331,904	5,912	32,246,249	9,637	70,936,899
44年（1969年）	7,269	57,772,818	2,614	13,531,985	11,842	125,540,225	5,850	32,912,612	10,098	75,533,205
45年（1970年）	7,210	60,769,368	2,796	15,001,764	12,148	135,869,053	5,813	34,001,373	10,271	81,807,781
46年（1971年）	7,390	62,583,690	2,765	13,957,785	12,519	140,742,314	5,892	34,395,883	10,463	83,439,756
47年（1972年）	7,065	62,678,357	2,782	18,196,663	12,204	151,788,397	5,584	31,707,409	10,116	91,103,092
48年（1973年）	6,429	66,140,238	2,978	24,907,701	11,612	158,240,491	4,855	29,756,193	10,197	102,117,135
49年（1974年）	6,414	70,850,342	3,010	25,589,597	11,499	156,751,672	4,417	28,325,712	9,741	98,338,723
50年（1975年）	6,657	73,410,723	3,096	27,424,364	11,054	143,068,867	4,630	28,319,173	10,280	97,678,424
51年（1976年）	7,025	81,701,437	3,428	30,209,851	10,940	141,610,990	4,834	30,486,369	10,845	99,129,443
52年（1977年）	7,305	86,705,271	3,710	34,904,530	11,639	154,545,238	5,186	34,497,673	11,533	109,386,684
53年（1978年）	7,341	88,396,467	3,853	36,916,437	11,895	160,528,239	5,531	36,507,138	11,613	111,363,481
54年（1979年）	7,175	91,761,157	4,090	39,370,492	11,841	168,108,285	5,459	37,776,386	11,026	111,134,616
55年（1980年）	7,512	99,639,300	3,874	40,789,450	12,443	179,824,723	5,439	39,008,044	11,147	119,530,896
56年（1981年）	7,474	97,444,249	3,857	42,746,927	12,612	179,013,215	5,606	39,713,806	11,340	119,584,790
57年（1982年）	7,603	99,003,873	4,065	45,314,895	12,794	175,897,745	6,284	45,627,375	11,112	117,462,603
58年（1983年）	7,569	102,575,030	4,161	47,099,330	12,466	175,024,252	6,292	49,143,444	10,601	117,020,754
59年（1984年）	7,603	107,388,013	4,014	48,573,999	12,500	182,688,608	6,178	49,874,059	10,659	123,008,524
60年（1985年）	8,124	117,571,987	4,269	57,652,910	12,906	188,321,895	6,196	51,989,117	10,900	134,203,561
61年（1986年）	7,795	123,386,402	4,321	65,036,979	12,038	179,596,861	6,006	53,941,916	10,590	137,885,316
62年（1987年）	8,089	131,239,971	4,646	73,887,717	11,747	179,139,217	6,025	55,273,241	10,477	142,505,651
63年（1988年）	7,955	134,561,236	4,702	79,509,232	11,484	185,000,414	5,900	56,948,430	10,397	147,321,460

（注）昭和48年以前は、外航汽船の隻数を計上
一部速報値で記載のため、後日数値変更あり

五大港入港外航船舶 年次推移比較表（2）

（単位：隻・総トン）

年次	名古屋港		東京港		横浜港		大阪港		神戸港	
	隻数	総トン数	隻数	総トン数	隻数	総トン数	隻数	総トン数	隻数	総トン数
平成元年（1989年）	8,313	142,996,497	4,724	79,894,283	11,991	193,304,751	5,870	57,718,356	10,604	153,273,599
2年（1990年）	8,992	158,730,216	4,915	85,038,055	11,893	194,113,536	5,826	57,113,615	11,073	162,042,777
3年（1991年）	9,240	165,312,563	5,134	90,145,562	11,688	190,894,319	5,928	60,313,896	11,392	167,434,643
4年（1992年）	9,105	169,564,665	5,374	92,201,815	12,258	204,053,109	6,013	65,381,376	11,071	165,701,800
5年（1993年）	9,092	171,455,736	4,609	76,215,839	12,488	220,188,087	6,048	71,468,752	10,935	166,577,311
6年（1994年）	8,804	163,044,610	4,709	81,616,589	12,334	215,282,292	5,924	75,346,550	10,836	164,846,366
7年（1995年）	8,869	167,023,194	4,893	91,589,583	12,036	206,149,303	7,743	105,380,562	6,833	96,540,120
8年（1996年）	9,244	170,848,955	4,787	98,292,551	11,917	204,369,839	7,240	90,546,460	8,880	144,244,338
9年（1997年）	9,476	177,541,521	5,124	106,144,749	11,908	209,681,307	7,142	93,539,547	8,874	149,934,461
10年（1998年）	8,875	173,541,676	4,704	100,760,873	11,091	197,216,393	6,389	84,260,222	8,385	144,717,822
11年（1999年）	8,875	172,833,244	4,753	101,638,241	10,772	196,053,691	6,512	86,392,431	8,169	144,095,145
12年（2000年）	9,358	179,435,616	5,331	109,764,654	11,114	197,280,987	6,966	88,472,466	8,264	147,060,366
13年（2001年）	9,231	177,986,574	5,528	113,175,585	11,144	197,061,127	7,224	89,985,153	8,052	142,678,911
14年（2002年）	9,132	179,214,687	5,472	113,978,960	10,409	180,047,314	6,780	87,562,137	7,658	140,155,824
15年（2003年）	9,389	183,209,374	6,164	120,507,871	10,982	189,694,073	7,016	90,226,722	7,887	137,154,728
16年（2004年）	9,586	184,233,720	6,368	122,297,797	11,214	193,647,519	6,949	88,197,551	7,738	132,738,011
17年（2005年）	9,802	186,794,946	6,827	129,384,364	11,323	200,018,281	6,744	86,211,906	7,843	131,876,297
18年（2006年）	9,950	191,280,132	6,708	132,864,182	11,506	214,062,413	6,858	88,380,647	8,382	139,270,955
19年（2007年）	9,568	197,278,578	6,460	132,960,502	11,264	225,350,108	6,737	90,729,215	8,342	140,033,479
20年（2008年）	8,954	194,834,148	6,071	130,027,830	11,308	237,155,165	6,485	89,360,984	8,171	154,882,184
21年（2009年）	8,130	174,813,152	5,925	124,578,247	10,316	219,014,536	5,670	80,192,363	7,525	144,953,345
22年（2010年）	8,634	194,181,356	6,128	127,905,291	10,771	240,627,401	5,901	76,412,192	7,568	148,590,586
23年（2011年）	8,821	195,800,962	6,157	129,045,754	10,709	237,431,276	5,911	79,100,651	7,259	144,486,144
24年（2012年）	8,538	194,831,666	5,956	125,376,413	10,313	231,686,787	5,621	74,892,593	7,144	141,483,065
25年（2013年）	8,425	194,366,748	5,731	125,343,709	9,970	228,007,909	5,498	73,681,233	7,159	140,294,407
26年（2014年）	8,130	192,471,034	5,343	118,862,181	9,863	234,485,541	5,442	71,347,077	6,965	142,554,356
27年（2015年）	8,006	195,175,858	5,240	119,868,419	9,865	241,660,331	5,242	70,881,956	6,903	144,370,723
28年（2016年）	8,093	200,215,271	5,366	128,494,863	9,849	248,067,044	5,266	72,261,150	6,757	142,284,268
29年（2017年）	7,830	191,281,173	5,355	130,776,662	9,864	247,754,025	5,145	74,427,828	6,733	139,398,350
30年（2018年）	8,008	197,813,120	5,504	137,427,504	9,709	254,482,975	5,156	76,727,367	6,750	144,024,526
令和元年（2019年）	7,753	192,365,105	5,247	134,062,240	9,455	259,084,566	5,042	76,625,917	6,634	141,696,009
2年（2020年）	7,168	172,211,667	4,945	123,024,072	8,525	227,732,678	4,743	66,056,359	6,188	130,771,453
3年（2021年）	7,032	168,426,809	4,573	100,089,660	8,556	230,462,306	4,594	61,870,896	6,051	123,095,984
4年（2022年）	6,812	166,406,481	4,423	94,196,128	8,230	225,883,663	4,494	60,761,644	5,937	122,554,032

（注）昭和48年以前は、外航汽船の隻数を計上
一部速報値で記載のため、後日数値変更あり

五大港入港外航船舶 年次推移比較表（3）

(単位：隻・総トン)

年次	名古屋港		東京港		横浜港		大阪港		神戸港	
	隻数	総トン数	隻数	総トン数	隻数	総トン数	隻数	総トン数	隻数	総トン数

(注) 昭和48年以前は、外航汽船の隻数を計上
一部速報値で記載のため、後日数値変更あり

五大港入港船舶 年次比較表（5年比較）

港名	総入港数			
	隻数	前年比(%)	総トン数	前年比(%)
名古屋港				
平成30年(2018)	33,404	101.4	237,613,594	103.4
令和元年(2019)	32,576	97.5	233,713,648	98.4
令和2年(2020)	29,243	89.8	210,770,023	90.2
令和3年(2021)	29,663	101.4	208,015,361	98.7
令和4年(2022)	27,603	93.1	204,488,509	98.3
東京港				
平成30年(2018)	24,374	103.3	182,980,285	104.7
令和元年(2019)	23,382	95.9	179,911,843	98.3
令和2年(2020)	21,154	90.5	167,331,825	93.0
令和3年(2021)	21,575	102.0	145,768,880	87.1
令和4年(2022)	21,412	99.2	140,350,099	96.3
横浜港				
平成30年(2018)	34,324	95.5	296,655,826	101.7
令和元年(2019)	32,295	94.1	298,974,457	100.8
令和2年(2020)	28,995	89.8	264,580,921	88.5
令和3年(2021)	30,024	103.5	270,231,755	102.1
令和4年(2022)	30,345	101.1	265,868,575	98.4
大阪港				
平成30年(2018)	23,102	99.2	112,957,058	102.0
令和元年(2019)	22,622	97.9	114,959,930	101.8
令和2年(2020)	21,118	93.4	104,163,137	90.6
令和3年(2021)	22,081	104.6	101,015,646	97.0
令和4年(2022)	21,253	96.3	100,969,948	100.0
神戸港				
平成30年(2018)	32,957	94.3	189,183,454	101.8
令和元年(2019)	31,305	95.0	188,008,138	99.4
令和2年(2020)	26,375	84.3	169,178,476	90.0
令和3年(2021)	25,311	96.0	162,360,370	96.0
令和4年(2022)	26,341	104.1	166,285,105	102.4

(注)一部速報値で記載のため、後日数値変更あり

(単位：隻・総トン)

外 航				内 航	
隻 数	総トン数	コンテナ船 (内数)		隻 数	総トン数
		隻 数	総トン数		
8,008	197,813,120	4,133	89,647,200	25,396	39,800,474
7,753	192,365,105	3,993	87,064,372	24,823	41,348,543
7,168	172,211,667	3,833	82,070,561	22,075	38,558,356
7,032	168,426,809	3,569	72,550,475	22,631	39,588,552
6,812	166,406,481	3,573	72,601,499	20,791	38,082,028
5,504	137,427,504	5,043	129,702,084	18,870	45,552,781
5,247	134,062,240	4,910	128,171,564	18,135	45,849,603
4,945	123,024,072	4,648	118,906,044	16,209	44,307,753
4,573	100,089,660	4,253	95,521,755	17,002	45,679,220
4,423	94,196,128	4,183	90,898,026	16,989	46,153,971
9,709	254,482,975	4,831	126,546,506	24,615	42,172,851
9,455	259,084,566	4,870	130,461,242	22,840	39,889,891
8,525	227,732,678	4,673	126,296,732	20,470	36,848,243
8,556	230,462,306	4,342	114,886,303	21,468	39,769,449
8,230	225,883,663	4,276	112,745,373	22,115	39,984,912
5,156	76,727,367	3,568	58,526,153	17,946	36,229,691
5,042	76,625,917	3,616	58,925,478	17,580	38,334,013
4,743	66,056,359	3,495	55,102,867	16,375	38,106,778
4,594	61,870,896	3,275	50,141,306	17,487	39,144,750
4,494	60,761,644	3,224	48,420,376	16,759	40,208,304
6,750	144,024,526	4,085	88,649,788	26,207	45,158,928
6,634	141,696,009	4,083	91,234,535	24,671	46,312,129
6,188	130,771,453	3,967	88,911,550	20,187	38,407,023
6,051	123,095,984	3,588	75,837,219	19,260	39,264,386
5,937	122,554,032	3,534	74,419,387	20,404	43,731,073

五大港海上出入貨物 年次推移比較表（1）

（単位：トン）

年次	名古屋港	東京港	横浜港	大阪港	神戸港
昭和26年（1951年）	5,285,950	5,996,284	9,845,443	9,386,810	8,341,527
27年（1952年）	5,087,330	7,105,728	10,135,199	9,087,975	9,346,591
28年（1953年）	6,646,641	8,538,107	10,683,591	12,693,327	9,917,284
29年（1954年）	6,798,265	8,550,565	11,850,729	12,501,231	10,104,895
30年（1955年）	7,745,743	9,982,741	14,296,565	12,822,392	11,632,678
31年（1956年）	9,543,756	12,134,270	17,662,965	14,101,480	13,142,359
32年（1957年）	11,197,035	14,604,831	21,059,391	16,984,607	15,523,929
33年（1958年）	9,859,440	13,570,825	18,189,616	15,413,975	13,806,309
34年（1959年）	12,310,413	17,492,475	22,573,897	19,732,361	16,850,529
35年（1960年）	16,905,298	21,295,215	26,526,968	26,411,954	20,022,338
36年（1961年）	19,910,807	25,629,175	32,658,384	30,900,203	23,165,632
37年（1962年）	21,485,168	25,559,033	35,589,657	31,629,312	24,945,300
38年（1963年）	25,482,062	27,197,080	41,555,559	33,596,832	28,302,549
39年（1964年）	27,899,085	30,494,623	50,467,342	36,506,008	37,973,308
40年（1965年）	29,820,934	32,106,097	54,340,088	38,213,229	42,173,356
41年（1966年）	33,957,051	35,308,281	60,578,121	40,242,419	49,084,397
42年（1967年）	42,010,198	41,578,498	74,785,086	45,640,530	55,471,480
43年（1968年）	52,453,912	41,916,310	85,657,096	48,261,235	69,692,336
44年（1969年）	61,123,691	43,198,406	98,198,550	50,361,077	80,440,620
45年（1970年）	68,146,747	44,233,376	110,031,683	54,528,671	97,762,779
46年（1971年）	69,657,040	42,004,526	112,145,418	54,930,667	114,289,288
47年（1972年）	70,305,250	45,534,451	120,351,032	61,259,987	124,083,429
48年（1973年）	83,999,711	55,354,139	130,570,474	75,497,006	142,308,254
49年（1974年）	87,999,778	55,573,468	128,844,161	77,065,689	141,541,520
50年（1975年）	86,662,970	49,886,395	112,767,657	73,674,165	133,906,708
51年（1976年）	98,935,128	55,238,025	113,805,484	78,819,153	135,868,243
52年（1977年）	100,831,643	58,541,053	116,989,856	78,911,570	142,953,744
53年（1978年）	101,306,104	59,660,852	118,359,395	79,142,321	142,951,504
54年（1979年）	109,454,568	61,875,080	124,160,549	83,351,046	148,073,062
55年（1980年）	113,439,957	62,006,729	127,199,641	83,908,235	150,797,458
56年（1981年）	104,978,210	60,515,052	121,672,729	84,375,371	155,646,544
57年（1982年）	102,992,020	59,091,932	114,824,260	84,948,698	144,746,965
58年（1983年）	101,302,367	57,927,926	110,105,616	84,038,754	148,044,384
59年（1984年）	112,177,900	60,756,819	117,582,996	88,190,496	157,049,972
60年（1985年）	112,825,392	59,546,034	115,951,587	86,142,828	160,458,032
61年（1986年）	107,743,462	61,782,999	110,296,276	81,763,800	157,926,448
62年（1987年）	109,596,289	66,402,827	108,601,618	83,491,478	159,349,856
63年（1988年）	116,297,486	70,430,855	114,631,830	86,303,368	166,734,453

（注）一部速報値で記載のため、後日数値変更あり

五大港海上出入貨物 年次推移比較表（2）

（単位：トン）

年次	名古屋港	東京港	横浜港	大阪港	神戸港
平成元年（1989年）	124,810,452	75,570,753	119,025,200	94,629,256	167,188,770
2年（1990年）	128,933,854	79,335,223	123,873,138	97,378,352	171,465,111
3年（1991年）	136,793,639	84,146,734	121,942,262	98,658,628	174,100,929
4年（1992年）	130,857,419	81,538,674	122,495,514	95,108,751	169,645,458
5年（1993年）	134,380,787	73,690,144	123,699,513	92,327,351	168,693,868
6年（1994年）	137,261,335	77,907,628	128,274,553	91,137,362	171,002,459
7年（1995年）	142,618,156	87,289,654	131,482,976	121,667,899	91,702,168
8年（1996年）	137,064,233	92,196,137	126,448,307	104,640,306	135,519,654
9年（1997年）	142,737,026	93,131,079	126,453,146	101,923,974	147,770,812
10年（1998年）	133,864,115	88,391,508	117,820,417	86,689,389	100,048,309
11年（1999年）	133,037,777	85,414,441	114,537,861	85,390,676	82,777,429
12年（2000年）	157,705,902	84,559,363	116,993,449	92,948,008	84,640,377
13年（2001年）	155,933,585	82,056,013	115,688,892	89,757,413	79,638,533
14年（2002年）	161,670,080	82,519,796	118,073,661	86,499,974	78,601,295
15年（2003年）	172,038,865	88,473,966	125,966,001	89,686,523	78,758,994
16年（2004年）	182,289,024	91,426,731	126,959,536	93,147,337	85,660,627
17年（2005年）	187,133,715	92,032,259	133,280,348	93,142,441	91,181,768
18年（2006年）	208,040,591	90,811,219	138,194,001	95,534,573	95,499,009
19年（2007年）	215,602,597	87,629,230	141,757,342	96,680,235	96,193,638
20年（2008年）	218,130,496	81,356,537	141,764,431	92,976,112	95,185,517
21年（2009年）	165,101,416	72,413,330	115,528,762	80,944,290	77,027,010
22年（2010年）	185,702,899	77,515,271	129,693,278	85,283,324	85,532,493
23年（2011年）	186,305,386	83,394,743	121,326,484	88,095,664	87,017,317
24年（2012年）	202,555,935	82,786,421	121,387,750	86,403,017	87,205,107
25年（2013年）	208,241,208	86,032,354	119,171,168	86,978,280	88,353,180
26年（2014年）	207,621,287	87,189,132	117,014,290	86,475,366	92,386,563
27年（2015年）	197,979,816	85,332,872	114,741,049	79,972,035	97,001,666
28年（2016年）	193,256,677	85,954,195	109,123,653	82,203,822	98,313,779
29年（2017年）	195,968,495	90,780,146	113,499,857	84,665,742	99,860,819
30年（2018年）	196,592,791	91,543,456	113,958,079	84,278,920	95,486,466
令和元年（2019年）	194,435,695	87,806,264	110,623,229	85,189,129	94,008,505
2年（2020年）	168,547,742	80,867,214	93,622,944	80,546,803	82,884,411
3年（2021年）	177,790,484	84,725,398	104,802,214	84,667,906	90,274,009
4年（2022年）	163,582,686	83,925,539	106,219,780	85,557,259	91,633,552

（注）一部速報値で記載のため、後日数値変更あり

五大港海上出入貨物 年次比較表（5年比較）

（単位：トン）

港名	総取扱 貨物量	前年比 （%）	外貨貨物			内貨貨物		
			計	輸 出	輸 入	計	移 出	移 入
名古屋港								
平成30年（2018）	196,592,791	100.3	129,648,712	53,710,977	75,937,735	66,944,079	35,143,655	31,800,424
令和元年（2019）	194,435,695	98.9	126,377,133	52,851,389	73,525,744	68,058,562	35,744,677	32,313,885
令和2年（2020）	168,547,742	86.7	107,624,016	41,051,279	66,572,737	60,923,726	32,071,656	28,852,070
令和3年（2021）	177,790,484	105.5	116,810,396	46,013,611	70,796,785	60,980,088	31,115,574	29,864,514
令和4年（2022）	163,582,686	92.0	108,764,391	41,936,479	66,827,912	54,818,295	28,053,056	26,765,239
東京港								
平成30年（2018）	91,543,456	100.8	49,825,795	13,288,658	36,537,137	41,717,661	15,751,422	25,966,239
令和元年（2019）	87,806,264	95.9	48,494,019	12,734,557	35,759,462	39,312,245	15,054,365	24,257,880
令和2年（2020）	80,867,214	92.1	46,370,084	11,883,226	34,486,858	34,497,130	14,338,629	20,158,501
令和3年（2021）	84,725,398	104.8	47,643,293	12,481,116	35,162,177	37,082,105	15,569,903	21,512,202
令和4年（2022）	83,925,539	99.1	47,519,097	11,687,175	35,831,922	36,406,442	14,171,774	22,234,668
横浜港								
平成30年（2018）	113,958,079	100.4	78,478,316	32,851,464	45,626,852	35,479,763	14,685,434	20,794,329
令和元年（2019）	110,623,229	97.1	79,942,822	29,647,803	50,295,019	30,680,407	14,484,484	16,195,923
令和2年（2020）	93,622,944	84.6	65,211,796	23,878,179	41,333,617	28,411,148	11,138,690	17,272,458
令和3年（2021）	104,802,214	111.9	73,987,360	28,971,647	45,015,713	30,814,854	13,296,094	17,518,760
令和4年（2022）	106,219,780	101.4	75,782,155	28,918,673	46,863,482	30,437,625	14,535,364	15,902,261
大阪港								
平成30年（2018）	84,278,920	99.5	36,217,706	9,625,777	26,591,929	48,061,214	21,383,858	26,677,356
令和元年（2019）	85,189,129	101.1	35,669,591	9,013,990	26,655,601	49,519,538	21,907,885	27,611,653
令和2年（2020）	80,546,803	94.6	34,274,481	8,361,623	25,912,858	46,272,322	20,337,208	25,935,114
令和3年（2021）	84,667,906	105.1	35,402,954	8,848,712	26,554,242	49,264,952	21,511,860	27,753,092
令和4年（2022）	85,557,259	101.1	34,365,899	8,493,692	25,872,207	51,191,360	22,462,755	28,728,605
神戸港								
平成30年（2018）	95,486,466	95.6	52,161,526	23,708,193	28,453,333	43,324,940	17,960,137	25,364,803
令和元年（2019）	94,008,505	98.5	51,513,729	22,927,371	28,586,358	42,494,776	17,879,349	24,615,427
令和2年（2020）	82,884,411	88.2	46,261,977	19,979,188	26,282,789	36,622,434	15,387,286	21,235,148
令和3年（2021）	90,274,009	108.9	50,126,255	22,663,525	27,462,730	40,147,754	16,586,603	23,561,151
令和4年（2022）	91,633,552	101.5	52,556,513	23,052,878	29,503,635	39,077,039	16,165,007	22,912,032

（注）一部速報値で記載のため、後日数値変更あり

五大港外貿貨物 品種別表（1）

品 種	輸 出					
	名古屋港	東京港	横浜港	大阪港	神戸港	
合 計	41,936,479	11,687,175	28,918,673	8,493,692	23,052,878	
農 水 産 品	1 麦	-	6,790	175	14	52
	2 米	302	10,040	22,784	1,028	17,505
	3 とうもろこし	-	10	2	-	374
	4 豆類	200	1,849	2,844	131	667
	5 その他雑穀	-	21	945	-	468
	6 野菜・果物	4,162	53,613	70,407	14,295	49,150
	7 綿花	-	45	7,179	-	410
	8 その他農産品	29,115	21,085	29,090	12,078	42,730
	9 羊毛	4	-	84	-	74
	10 その他畜産品	12,282	41,860	44,880	9,736	31,023
	11 水産品	24,283	189,370	139,268	10,181	93,991
計	70,348	324,683	317,658	47,463	236,444	
林 産 品	12 原木	5,846	1,088	298	17	45,514
	13 製材	7,309	18,471	27,197	8,874	31,172
	14 樹脂類	2,701	267	1,666	37	2,279
	15 木材チップ	-	98	489	3,671	3
	16 その他林産品	172	116	9,679	59	19
	17 薪炭	17	28	356	157	1,112
	計	16,045	20,068	39,685	12,815	80,099
鉱 産 品	18 石炭	4,400	-	386	-	43
	19 鉄鉱石	-	-	-	-	14
	20 金属鉱	125	74	738	1,142	733
	21 砂利・砂	1,801	197	985	126	1,628
	22 石材	939	4,246	10,293	10,001	1,830
	23 原油	-	-	4,838	-	-
	24 りん鉱石	-	-	-	-	-
	25 石灰石	-	-	-	-	607
	26 原塩	27	58	-	-	19
	27 非金属鉱物	600,700	28,705	38,050	9,220	59,822
計	607,992	33,280	55,290	20,489	64,696	
金 属 機 械 工 業 品	28 鉄鋼	38,906	41,668	140,903	12,639	58,327
	29 鋼材	1,995,739	170,784	1,265,217	1,137,625	1,395,071
	30 非鉄金属	233,997	104,923	401,784	259,240	398,029
	31 金属製品	244,341	318,965	279,047	326,397	470,037
	32 鉄道車両	1,524	406	6,796	3,225	33,807
	33 完成自動車	17,332,901	119,504	10,060,967	253,489	2,087,711
	34 その他輸送用車両	191,173	2,489	111,381	6,929	48,736
	35 二輪自動車	34,713	66,591	38,421	35,156	181,186
	36 自動車部品	8,522,803	1,148,687	4,501,237	342,969	2,027,436
	37 その他輸送機械	171,181	65,907	208,050	114,339	517,054
	38 産業機械	3,327,408	1,969,261	3,124,354	1,195,135	4,652,944
	39 電気機械	649,114	819,590	729,933	562,898	1,023,231
	40 測量・光学・医療用機械	102,161	189,754	150,212	50,457	177,257
	41 事務用機器	167,627	26,099	91,432	426	15,380
42 その他機械	135,040	7,727	4,562	1,454	6,962	
計	33,148,628	5,052,355	21,114,296	4,302,378	13,093,168	

(注)一部速報値で記載のため、後日数値変更あり

(単位：トン)

品 種	輸 出					
	名古屋港	東京港	横浜港	大阪港	神戸港	
化学工業品	43 陶磁器	97,339	12,443	26,832	37,126	25,302
	44 セメント	80	1,791	3,427	1	5,572
	45 ガラス類	256,561	48,287	57,630	113,053	107,223
	46 窯業品	243,685	91,603	125,971	45,575	230,153
	47 重油	156,140	-	295,400	5	114
	48 揮発油	176,993	-	-	169	33
	49 その他の石油	398,696	42,322	490,368	26,910	8,243
	50 LNG(液化天然ガス)	-	-	-	-	28
	51 LPG(液化石油ガス)	-	-	-	-	126
	52 その他石油製品	9,142	4,616	99,789	60,675	54,453
	53 コークス	15,466	-	44	77	604
	54 石炭製品	7,327	7,206	127	433	41,599
	55 化学薬品	797,438	306,271	408,803	213,196	1,358,000
	56 化学肥料	61,530	2,577	5,716	46,442	13,542
57 その他化学工業品	1,817,879	1,940,140	2,101,192	1,155,699	3,106,288	
計	4,038,276	2,457,256	3,615,299	1,699,361	4,951,280	
軽工業品	58 紙・パルプ	164,425	302,947	308,235	330,939	534,303
	59 糸及び紡績半製品	76,249	13,626	17,976	33,118	558,876
	60 その他繊維工業品	108,452	75,245	38,604	135,904	511,140
	61 砂糖	1,418	825	3,755	509	5,780
	62 製造食品	268,911	366,064	436,384	207,295	429,538
	63 飲料	80,733	92,128	108,371	158,358	189,162
	64 水	316	3,566	13,838	477	1,309
	65 たばこ	126	81	683	240	10,744
66 その他食料工業品	218	176	643	793	703	
計	700,848	854,658	928,489	867,633	2,241,555	
雑工業品	67 がん具	12,281	46,804	36,776	21,505	9,185
	68 衣服・身廻品・はきもの	128,954	153,384	137,864	116,933	257,625
	69 文具・運動用品類	69,061	132,674	103,978	66,033	143,619
	70 家具装備品	177,918	86,564	291,432	127,387	184,723
	71 その他日用品	143,668	127,601	96,423	43,482	182,954
	72 ゴム製品	1,342,859	405,856	691,523	109,663	653,893
	73 木製品	3,635	9,687	12,940	14,447	40,161
	74 その他製造工業品	93,357	185,877	33,058	10,211	123,089
計	1,971,733	1,148,447	1,403,994	509,661	1,595,249	
特殊品	75 金属くず	314,641	306,793	741,461	358,913	121,300
	76 再利用資材	460,330	1,161,599	361,072	514,194	439,503
	77 動植物性製造飼肥料	34,576	34,492	42,736	14,838	57,392
	78 廃棄物	175	50	-	-	-
	79 廃土砂	-	-	-	-	-
	80 輸送用容器	572,887	200,395	260,135	117,230	169,806
	81 取合せ品	-	93,099	38,558	28,717	2,386
	計	1,382,609	1,796,428	1,443,962	1,033,892	790,387
82 分類不能のもの	-	-	-	-	-	
計	-	-	-	-	-	

五大港外貿貨物 品種別表（２）

品 種	輸 入					
	名古屋港	東京港	横浜港	大阪港	神戸港	
合 計	66,827,912	35,831,922	46,863,482	25,872,207	29,503,635	
農水産品	1 麦	608,436	94,664	205,469	15,694	1,266,807
	2 米	70,389	10,686	14,908	1,665	5,578
	3 とうもろこし	1,448,728	7,925	57,180	823	468,819
	4 豆類	208,697	152,438	786,793	8,654	297,480
	5 その他雑穀	6,965	5,182	381,928	3,616	5,312
	6 野菜・果物	363,950	1,499,475	1,624,863	529,032	995,457
	7 綿花	13,876	129	7,495	13,954	59,072
	8 その他農産品	1,169,129	233,659	761,094	240,431	1,078,429
	9 羊毛	1,940	502	818	2,205	1,824
	10 その他畜産品	78,147	1,640,431	1,129,440	578,309	603,836
	11 水産品	139,456	711,338	663,353	235,346	201,266
計	4,109,713	4,356,429	5,633,341	1,629,729	4,983,880	
林産品	12 原木	64,288	2,089	2,516	766	736
	13 製材	457,581	739,525	441,843	590,647	833,246
	14 樹脂類	82,452	63,383	114,676	11,109	174,388
	15 木材チップ	1,420,034	16,879	17,470	5,564	5,349
	16 その他林産品	10,069	1,215	821	14,023	3,845
	17 薪炭	36,130	40,630	28,014	27,097	44,678
	計	2,070,554	863,721	605,340	649,206	1,062,242
鉱産品	18 石炭	4,985,977	132,501	1,371,082	13,130	5,328,154
	19 鉄鉱石	7,325,569	1,142	1,492	403	322
	20 金属鉱	25,705	3,461	28,572	17,456	63,498
	21 砂利・砂	23,551	13,779	1,282	6,706	9,149
	22 石材	144,817	74,168	187,239	83,853	37,364
	23 原油	7,462,330	2,118	8,820,251	-	276
	24 りん鉱石	-	-	35	-	130
	25 石灰石	146	81	-	-	22
	26 原塩	4,947	12,103	479,640	-	1,026
	27 非金属鉱物	805,679	224,764	193,782	98,409	145,507
	計	20,778,721	464,117	11,083,375	219,957	5,585,448
金属機械工業品	28 鉄鋼	168,414	39,642	218,245	129,725	105,704
	29 鋼材	290,720	123,083	254,722	695,924	60,841
	30 非鉄金属	1,196,383	148,805	1,057,162	406,788	373,717
	31 金属製品	1,052,952	1,382,833	942,134	945,579	888,101
	32 鉄道車両	663	2,923	2,274	300	6,642
	33 完成自動車	481,397	25,023	1,102,579	7,850	51,342
	34 その他輸送用車両	99,038	119,054	31,435	49,480	47,839
	35 二輪自動車	66,560	81,878	147,088	145,044	67,877
	36 自動車部品	1,976,879	754,805	993,363	234,811	364,432
	37 その他輸送機械	204,645	309,839	97,568	257,998	103,056
	38 産業機械	860,138	1,573,092	1,369,536	1,576,727	802,357
	39 電気機械	1,809,373	3,569,590	1,922,454	3,370,399	1,112,420
	40 測量・光学・医療用機械	148,311	374,707	159,093	279,701	105,348
	41 事務用機器	36,220	108,390	50,146	26,841	25,756
42 その他機械	41,656	27,744	2,841	9,621	10,483	
計	8,433,349	8,641,408	8,350,640	8,136,788	4,125,915	

(注)一部速報値で記載のため、後日数値変更あり

(単位：トン)

品 種	輸 入					
	名古屋港	東京港	横浜港	大阪港	神戸港	
化学工業品	43 陶磁器	483,238	128,275	44,344	45,439	47,300
	44 セメント	4,666	14,955	16,185	12,014	17,434
	45 ガラス類	193,202	181,306	161,838	186,246	60,267
	46 窯業品	265,516	192,442	153,030	86,566	184,516
	47 重油	-	-	-	-	311
	48 揮発油	772,569	303	420,970	93,245	115
	49 その他の石油	299,758	17,060	435,788	145,609	11,097
	50 LNG(液化天然ガス)	14,229,854	143	6,517,314	-	-
	51 LPG(液化石油ガス)	1,119,575	180	699,026	-	233,596
	52 その他石油製品	40,719	16,176	53,936	43,611	63,735
	53 コークス	87,998	11,533	16,521	18,574	3,694
	54 石炭製品	2,900	490	4,808	5,772	4,107
	55 化学薬品	899,547	633,254	996,686	629,202	1,249,499
	56 化学肥料	109,591	67,397	28,486	20,671	40,463
57 その他化学工業品	1,881,261	2,363,753	1,428,618	2,168,681	1,761,609	
計	20,390,394	3,627,267	10,977,550	3,455,630	3,677,743	
軽工業品	58 紙・パルプ	268,099	690,873	524,969	408,169	468,059
	59 糸及び紡績半製品	335,959	48,143	16,919	324,085	128,686
	60 その他繊維工業品	205,142	276,430	71,563	303,864	382,683
	61 砂糖	56,239	57,206	195,859	44,113	185,215
	62 製造食品	690,259	2,745,521	2,131,721	1,208,200	1,498,080
	63 飲料	64,285	602,523	654,122	96,603	282,012
	64 水	33,630	138,801	165,462	40,203	91,873
	65 たばこ	4,372	95,370	48,190	2,483	67,318
66 その他食料工業品	72,461	119,597	180,590	81,132	139,688	
計	1,730,446	4,774,464	3,989,395	2,508,852	3,243,614	
雑工業品	67 がん具	111,430	742,639	168,047	365,537	134,629
	68 衣服・身廻品・はきもの	2,824,380	4,657,216	1,408,269	4,150,791	2,078,546
	69 文具・運動用品類	267,511	710,551	161,909	412,958	110,544
	70 家具装備品	1,416,946	2,121,113	1,175,481	1,735,474	1,340,411
	71 その他日用品	194,865	415,524	193,218	275,024	300,406
	72 ゴム製品	552,292	412,891	246,504	189,825	185,993
	73 木製品	1,049,160	1,493,152	912,632	966,981	524,082
	74 その他製造工業品	360,735	333,082	38,102	98,752	85,277
計	6,777,319	10,886,168	4,304,162	8,195,342	4,759,888	
特殊品	75 金属くず	88,856	50,708	194,366	90,629	118,502
	76 再利用資材	18,261	29,277	27,456	26,810	90,117
	77 動植物性製造飼肥料	666,363	1,132,095	1,118,370	201,869	1,474,508
	78 廃棄物	2,257	14,402	-	-	17,047
	79 廃土砂	-	-	-	-	-
	80 輸送用容器	1,744,743	930,350	561,845	617,448	363,491
	81 取合せ品	16,936	61,516	17,642	139,947	1,240
	計	2,537,416	2,218,348	1,919,679	1,076,703	2,064,905
82 分類不能のもの	-	-	-	-	-	
計	-	-	-	-	-	

主要港湾コンテナ貨物 年次比較表（3年比較）

港名	総コンテナ貨物量	外貿貨物					
		コンテナ貨物			コンテナ個数		
		計	輸出	輸入	計	輸出	輸入
名古屋港							
令和2年(2020)	41,891,817	41,423,602	20,019,175	21,404,427	1,979,095	954,637	1,024,458
令和3年(2021)	46,635,849	46,152,324	22,512,159	23,640,165	2,175,088	1,060,901	1,114,187
令和4年(2022)	46,181,516	45,829,643	21,585,784	24,243,859	2,154,474	1,018,176	1,136,299
東京港							
令和2年(2020)	47,411,149	44,662,770	11,288,203	33,374,567	3,132,684	874,232	2,258,452
令和3年(2021)	48,588,871	46,080,106	12,070,912	34,009,194	3,251,949	927,143	2,324,806
令和4年(2022)	48,394,003	46,251,847	11,424,916	34,826,931	3,242,234	892,118	2,350,116
川崎港							
令和2年(2020)	2,107,443	1,943,310	239,471	1,703,839	96,995	19,120	77,875
令和3年(2021)	1,788,804	1,633,462	220,170	1,413,292	82,662	17,796	64,866
令和4年(2022)	1,520,846	1,345,385	180,632	1,164,753	65,622	13,641	51,981
横浜港							
令和2年(2020)	38,193,950	35,978,728	14,022,980	21,955,748	1,960,786	914,242	1,046,544
令和3年(2021)	41,594,775	39,123,162	15,724,219	23,398,943	2,100,858	981,861	1,118,997
令和4年(2022)	42,937,852	39,976,406	15,653,719	24,322,687	2,130,530	965,882	1,164,649
清水港							
令和2年(2020)	5,719,024	4,950,216	3,229,640	1,720,576	365,265	161,482	203,783
令和3年(2021)	6,280,888	5,405,037	3,662,500	1,742,537	391,093	183,125	207,968
令和4年(2022)	6,179,212	5,359,268	3,623,860	1,735,408	384,866	181,193	203,673
四日市港							
令和2年(2020)	3,414,800	3,269,997	1,666,481	1,603,516	154,517	76,435	78,082
令和3年(2021)	3,519,228	3,331,757	1,767,713	1,564,044	157,232	80,753	76,479
令和4年(2022)	3,452,284	3,260,781	1,792,567	1,468,214	153,699	80,539	73,160
大阪港							
令和2年(2020)	33,311,677	31,222,225	7,411,250	23,810,975	1,479,436	385,050	1,094,386
令和3年(2021)	35,030,818	32,905,329	7,867,393	25,037,936	1,550,134	407,649	1,142,485
令和4年(2022)	34,383,273	32,373,353	7,648,850	24,724,503	1,522,644	396,512	1,126,131
神戸港							
令和2年(2020)	39,584,674	34,907,157	15,815,769	19,091,388	1,730,390	853,485	876,905
令和3年(2021)	42,268,149	37,079,856	17,162,922	19,916,934	1,838,997	917,364	921,632
令和4年(2022)	44,906,435	37,891,996	17,453,617	20,438,379	1,867,544	922,300	945,245
北九州港							
令和2年(2020)	7,384,798	6,897,440	3,303,922	3,593,518	323,994	151,443	172,551
令和3年(2021)	7,701,391	7,147,640	3,268,472	3,879,168	335,035	153,735	181,300
令和4年(2022)	7,515,926	6,895,711	3,072,151	3,823,560	321,689	143,607	178,082
博多港							
令和2年(2020)	14,653,090	12,957,114	4,050,887	8,906,227	599,214	197,427	401,787
令和3年(2021)	14,685,022	12,794,435	4,275,508	8,518,927	601,818	210,960	390,858
令和4年(2022)	14,904,107	12,607,304	4,430,086	8,177,218	587,774	212,574	375,200

(注)一部速報値で記載のため、後日数値変更あり

(単位：トン・TEU)

(TEU)			内貿貨物								
			コンテナ貨物			コンテナ個数 (TEU)					
						実			空		
計	輸 出	輸 入	計	移 出	移 入	計	移 出	移 入	計	移 出	移 入
322,759	254,008	68,751	468,215	323,921	144,294	29,260	20,917	8,343	140,033	7,878	132,155
364,450	262,826	101,624	483,525	296,079	187,446	30,111	19,009	11,102	155,948	10,478	145,470
376,860	306,236	70,624	351,873	234,928	116,945	22,060	14,834	7,226	126,833	10,729	116,105
1,127,071	1,110,781	16,290	2,748,379	1,582,539	1,165,840	269,386	137,660	131,726	217,438	195,889	21,549
1,074,007	1,043,254	30,753	2,508,765	1,426,599	1,082,166	261,027	127,854	133,173	275,860	252,236	23,624
1,190,604	1,160,609	29,995	2,142,156	1,181,300	960,856	234,379	116,291	118,088	264,624	236,427	28,197
53,027	52,891	136	164,133	83,129	81,004	10,999	4,521	6,478	8,979	6,341	2,638
45,096	44,888	208	155,342	81,623	73,719	10,134	4,092	6,042	6,941	3,269	3,672
42,132	41,718	414	175,461	106,560	68,901	11,360	6,070	5,290	7,093	3,614	3,479
451,386	366,039	85,347	2,215,222	1,200,014	1,015,208	135,946	72,605	63,341	113,504	25,162	88,342
470,805	388,655	82,150	2,471,613	1,494,899	976,714	159,238	92,889	66,349	130,406	33,992	96,414
496,281	435,537	60,744	2,961,446	1,968,781	992,665	192,385	121,686	70,699	160,399	44,641	115,758
62,482	53,249	9,233	768,808	580,100	188,708	50,524	31,319	19,205	35,966	11,546	24,420
56,224	44,237	11,987	875,851	648,320	227,531	62,418	34,663	27,755	52,875	15,873	37,002
53,877	42,997	10,880	819,944	595,640	224,304	58,379	32,313	26,066	53,926	18,431	35,495
20,183	16,081	4,102	144,803	2,690	142,113	8,105	219	7,886	28,194	8,896	19,298
22,951	18,463	4,488	187,471	3,344	184,127	10,489	227	10,262	37,199	10,640	26,559
19,338	15,631	3,707	191,503	3,662	187,841	9,862	190	9,672	38,659	12,118	26,541
579,841	555,460	24,382	2,089,452	1,614,117	475,335	106,258	81,803	24,455	193,285	136,043	57,243
577,955	553,975	23,980	2,125,489	1,688,839	436,650	108,188	85,743	22,445	189,392	129,767	59,625
607,768	589,347	18,421	2,009,920	1,560,634	449,286	101,179	78,390	22,790	157,971	100,723	57,248
310,075	228,284	81,792	4,677,517	1,893,754	2,783,763	391,836	166,624	225,212	214,766	92,251	122,515
305,612	230,457	75,154	5,188,293	2,010,290	3,178,003	432,120	180,625	251,494	247,046	102,064	144,982
385,938	284,312	101,625	7,014,439	3,258,827	3,755,612	363,108	155,563	207,545	274,083	113,626	160,457
89,167	61,603	27,564	487,358	359,558	127,800	29,481	21,274	8,207	30,751	5,934	24,817
93,776	63,442	30,334	553,751	435,111	118,640	34,521	24,816	9,705	34,204	9,577	24,627
93,052	67,091	25,961	620,215	473,805	146,410	37,755	25,385	12,370	35,524	10,136	25,388
232,919	209,486	23,433	1,695,976	942,348	753,628	67,519	41,484	26,035	61,307	20,595	40,713
213,180	187,594	25,586	1,890,587	979,916	910,671	75,117	43,440	31,677	66,936	25,743	41,193
214,712	188,330	26,382	2,296,803	1,157,872	1,138,931	90,320	50,340	39,980	69,877	26,148	43,729

五大港外国貿易額 年次推移比較表（1）

（単位：千円・%〔全国比〕）

年次	名古屋港		東京港		横浜港		大阪港		神戸港		全国
昭和26年（1951年）	63,596,630	5.2	62,854,246	5.1	236,483,926	19.3	170,221,880	13.9	492,653,825	40.2	1,226,018,073
27年（1952年）	65,596,630	5.5	52,372,012	4.4	264,198,229	22.2	146,217,231	12.3	412,078,342	34.7	1,188,594,879
28年（1953年）	100,047,487	7.5	66,952,127	5.0	305,762,210	23.0	149,081,995	11.2	407,530,105	30.7	1,326,416,497
29年（1954年）	122,832,031	8.4	77,434,531	5.3	318,944,482	22.0	159,710,793	11.0	456,590,781	31.5	1,450,347,469
30年（1955年）	130,139,331	8.1	94,456,334	5.9	352,053,987	21.8	164,616,466	10.2	510,837,928	31.7	1,613,530,946
31年（1956年）	166,646,675	8.1	131,510,810	6.4	378,146,321	18.3	240,029,433	9.9	629,994,353	30.5	2,062,934,902
32年（1957年）	191,486,428	7.4	172,942,778	6.7	485,835,285	18.9	246,098,583	9.6	747,072,716	29.1	2,570,077,536
33年（1958年）	169,297,124	8.0	150,313,141	7.1	405,791,678	19.1	181,025,807	8.5	618,318,277	29.1	2,127,486,582
34年（1959年）	194,760,086	7.7	188,671,760	7.4	517,356,974	20.4	223,348,337	8.8	720,277,728	28.4	2,540,153,935
35年（1960年）	247,942,658	8.1	224,108,069	7.3	641,566,158	20.9	277,159,562	9.0	847,997,787	27.6	3,076,440,524
36年（1961年）	294,029,183	8.1	267,805,518	7.4	726,938,658	20.1	320,078,289	8.9	926,775,963	25.6	3,616,570,209
37年（1962年）	311,532,927	8.2	284,796,050	7.5	799,733,669	21.1	304,212,269	8.0	948,563,147	25.0	3,798,965,957
38年（1963年）	358,458,312	8.2	339,321,892	7.7	895,568,056	20.4	330,940,479	7.5	1,044,105,016	23.8	4,387,842,921
39年（1964年）	412,651,285	7.8	396,757,301	7.5	1,098,514,621	20.9	396,583,765	7.5	1,197,402,043	22.8	5,259,864,355
40年（1965年）	455,548,549	7.6	418,425,059	7.0	1,225,757,796	20.5	457,082,629	7.6	1,307,111,261	21.8	5,983,473,945
41年（1966年）	538,700,639	7.8	493,968,568	7.1	1,447,718,508	20.8	453,551,755	6.5	1,473,494,859	21.2	6,947,673,258
42年（1967年）	607,378,309	7.8	551,321,465	7.1	1,696,168,460	21.7	613,252,359	7.9	1,564,938,668	20.1	7,799,870,428
43年（1968年）	748,188,848	8.0	677,516,656	7.2	1,998,945,450	21.4	551,183,822	5.9	1,828,037,887	19.6	9,345,208,825
44年（1969年）	886,153,578	7.9	900,522,214	8.1	2,368,610,515	21.2	656,788,407	5.9	2,117,446,357	19.0	11,164,877,953
45年（1970年）	1,090,072,299	7.9	1,077,327,105	7.8	2,857,330,757	20.8	840,385,164	6.1	2,408,716,935	17.5	13,751,587,782
46年（1971年）	1,333,213,212	8.7	1,176,276,133	7.7	3,106,596,120	20.3	938,874,859	6.1	2,565,843,568	16.8	15,302,724,418
47年（1972年）	1,351,756,828	8.4	1,431,040,451	8.9	3,211,426,973	20.0	940,794,743	5.9	2,522,792,301	15.7	16,035,051,086
48年（1973年）	1,602,580,025	7.8	1,993,971,986	9.7	3,599,377,042	17.6	1,228,142,444	6.0	2,986,995,403	14.6	20,453,781,900
49年（1974年）	2,416,097,831	7.0	1,981,094,828	5.8	5,456,118,260	15.9	1,773,006,369	5.2	4,377,537,920	12.8	34,284,261,505
50年（1975年）	2,463,025,489	7.3	1,944,106,137	5.8	5,137,919,483	15.2	1,604,323,614	4.8	3,966,252,702	11.8	33,715,340,694
51年（1976年）	3,149,710,121	8.0	2,722,690,147	7.0	6,079,943,348	15.5	1,964,258,825	5.0	4,571,852,969	11.7	39,163,787,074
52年（1977年）	3,393,342,882	8.3	2,879,197,289	7.1	6,429,303,355	15.8	2,032,634,863	5.0	4,830,981,259	11.8	40,779,860,131
53年（1978年）	3,248,641,292	8.7	2,858,672,084	7.7	6,020,611,770	16.1	1,964,012,647	5.3	4,403,794,540	11.8	37,283,464,568
54年（1979年）	4,003,262,986	8.6	3,511,805,611	7.5	7,050,889,051	15.1	2,450,004,535	5.2	5,183,092,301	11.1	46,776,889,856
55年（1980年）	5,335,442,619	8.7	4,086,230,418	6.7	9,023,082,869	14.7	2,926,893,957	4.8	6,336,922,627	10.3	61,377,810,937
56年（1981年）	5,597,661,125	8.6	4,543,733,919	7.0	9,679,896,866	14.9	3,270,423,470	5.0	6,716,859,235	10.3	64,933,130,243
57年（1982年）	5,604,098,100	8.4	5,002,572,501	7.5	9,943,351,801	14.8	3,542,811,973	5.3	6,551,571,335	9.8	67,088,803,521
58年（1983年）	5,402,551,880	8.3	5,342,002,558	8.2	9,695,841,538	14.9	3,532,292,572	5.4	6,471,922,800	10.0	64,924,052,655
59年（1984年）	6,299,881,103	8.7	6,221,357,121	8.6	10,710,357,368	14.7	4,055,639,121	5.6	7,232,259,388	10.0	72,646,420,341
60年（1985年）	6,512,088,229	8.9	6,766,367,198	9.3	10,978,374,740	15.0	3,947,870,848	5.4	7,350,436,347	10.1	73,040,594,678
61年（1986年）	5,025,610,594	8.8	6,296,494,330	11.1	8,536,265,585	15.0	3,153,566,736	5.5	5,926,443,454	10.4	56,840,430,957
62年（1987年）	5,149,749,427	9.4	6,474,446,632	11.8	8,084,169,834	14.7	3,046,523,941	5.5	5,940,509,488	10.8	55,052,104,056
63年（1988年）	5,502,033,453	9.5	7,000,428,284	12.1	8,315,685,906	14.4	3,245,536,607	5.6	6,259,247,027	10.8	57,945,503,017

（注）昭和37年以降、横浜港は、川崎港と分離計上した。

（貿易統計による）

令和4年は確々報値で記載。

五大港外国貿易額 年次推移比較表（2）

（単位：千円・%[全国比]）

年次	名古屋港		東京港		横浜港		大阪港		神戸港		全国
平成元年（1989年）	6,471,694,685	9.7	7,902,244,346	11.8	9,284,314,876	13.9	3,671,084,863	5.5	7,241,542,241	10.8	66,801,107,207
2年（1990年）	7,079,692,091	9.4	9,020,804,210	12.0	9,854,811,504	13.1	3,810,277,998	5.1	7,969,899,034	10.6	75,312,147,312
3年（1991年）	7,221,448,339	9.7	8,764,997,162	11.8	9,601,181,756	12.9	3,686,271,149	5.0	8,034,367,093	10.8	74,260,046,496
4年（1992年）	7,278,722,485	10.0	8,703,710,460	12.0	9,548,166,796	13.2	3,582,237,025	4.9	7,996,443,992	11.0	72,539,700,804
5年（1993年）	6,746,163,142	10.1	7,731,839,685	11.5	8,843,080,784	13.2	3,232,155,187	4.8	7,124,881,253	10.6	67,028,805,964
6年（1994年）	6,837,580,548	10.0	7,752,304,606	11.3	8,886,551,805	13.0	3,233,341,125	4.7	7,102,879,267	10.4	68,601,880,040
7年（1995年）	7,731,978,089	10.6	8,205,408,255	11.2	9,642,629,529	13.2	4,494,520,553	6.2	4,339,734,054	5.9	73,079,649,002
8年（1996年）	8,436,870,384	10.2	9,161,824,097	11.1	10,103,791,311	12.2	4,289,150,472	5.2	6,506,711,401	7.9	82,724,732,312
9年（1997年）	9,373,020,319	10.2	9,610,773,080	10.5	10,791,404,453	11.7	4,468,793,704	4.9	7,265,392,639	7.9	91,894,174,432
10年（1998年）	9,074,493,565	10.4	9,169,265,757	10.5	9,875,696,703	11.3	3,965,048,303	4.5	6,860,119,359	7.9	87,298,651,121
11年（1999年）	8,266,270,059	10.0	8,534,759,954	10.3	8,425,698,357	10.2	3,718,888,633	4.5	6,091,527,665	7.4	82,815,564,304
12年（2000年）	8,919,151,622	9.6	8,931,168,343	9.6	8,962,179,387	9.7	4,028,323,886	4.4	6,132,303,451	6.6	92,592,620,728
13年（2001年）	9,162,128,101	10.0	9,146,123,861	10.0	8,775,874,498	9.6	4,306,613,785	4.7	6,026,449,609	6.6	91,394,777,313
14年（2002年）	9,631,410,760	10.2	8,854,077,952	9.4	8,685,746,537	9.2	4,262,290,862	4.5	6,288,624,163	6.7	94,336,461,680
15年（2003年）	10,251,258,333	10.4	9,066,674,846	9.2	8,958,217,642	9.1	4,540,731,575	4.6	6,387,951,345	6.5	98,910,373,524
16年（2004年）	11,230,742,949	10.2	9,940,393,486	9.0	9,866,160,869	8.9	5,082,101,947	4.6	7,106,778,989	6.4	110,386,615,440
17年（2005年）	12,338,534,234	10.1	10,816,113,640	8.8	10,497,171,766	8.6	5,926,514,084	4.8	7,618,533,038	6.2	122,605,936,338
18年（2006年）	14,867,730,018	10.4	12,012,940,022	8.4	11,666,790,313	8.2	6,823,522,122	4.8	8,420,337,839	5.9	142,590,466,464
19年（2007年）	16,748,607,068	10.7	13,247,254,288	8.4	12,776,935,491	8.1	7,744,343,233	4.9	9,221,109,311	5.9	157,067,358,039
20年（2008年）	16,360,172,468	10.2	13,378,389,106	8.4	12,994,468,859	8.1	7,620,933,453	4.8	9,180,390,517	5.7	159,972,837,533
21年（2009年）	9,977,475,692	9.4	10,295,512,444	9.7	8,251,847,266	7.8	5,946,048,882	5.6	6,487,113,183	6.1	105,669,991,867
22年（2010年）	12,710,310,532	9.9	12,134,149,315	9.5	10,335,965,972	8.1	7,018,270,628	5.5	7,558,517,348	5.9	128,164,583,536
23年（2011年）	13,447,903,579	10.1	12,848,698,611	9.6	10,783,920,621	8.1	7,328,999,358	5.5	8,080,238,166	6.0	133,657,662,126
24年（2012年）	14,315,100,737	10.6	13,146,248,044	9.8	10,444,352,771	7.8	6,920,038,856	5.1	7,633,432,113	5.7	134,436,204,055
25年（2013年）	16,310,327,349	10.8	15,512,946,842	10.3	10,921,656,295	7.2	7,865,588,653	5.2	8,163,984,459	5.4	151,016,738,121
26年（2014年）	17,091,267,370	10.7	17,141,625,015	10.8	11,734,936,657	7.4	8,410,178,855	5.3	8,627,369,640	5.4	159,002,141,044
27年（2015年）	16,870,564,212	11.0	17,611,885,442	11.4	12,153,947,748	7.9	8,421,151,002	5.5	8,817,035,554	5.7	154,019,464,655
28年（2016年）	15,225,889,543	11.2	16,407,729,320	12.1	10,684,555,645	7.9	7,485,680,835	5.5	8,010,871,543	5.9	136,077,744,268
29年（2017年）	16,607,774,383	10.8	17,563,214,090	11.4	11,310,776,309	7.4	8,429,503,799	5.5	8,867,276,759	5.8	153,665,688,155
30年（2018年）	17,821,357,076	10.9	17,696,205,579	10.8	12,472,458,834	7.6	9,213,993,602	5.6	9,258,365,820	5.6	164,182,057,069
令和元年（2019年）	17,391,642,187	11.2	17,315,056,968	11.1	11,838,095,263	7.6	8,552,372,902	5.5	8,867,491,478	5.7	155,531,174,866
2年（2020年）	14,729,666,273	10.8	16,227,785,970	11.9	9,874,431,004	7.2	8,325,520,019	6.1	7,905,000,338	5.8	136,409,952,636
3年（2021年）	17,769,636,899	10.6	18,721,847,053	11.1	12,212,464,313	7.3	9,794,751,831	5.8	9,482,150,223	5.6	167,966,464,884
4年（2022年）	21,210,505,738	9.8	22,863,377,218	10.6	14,973,925,571	6.9	11,315,161,427	5.2	12,061,154,585	5.6	216,315,946,402

（注）昭和37年以降、横浜港は、川崎港と分離計上した。

（貿易統計による）

令和4年は確々報値で記載。

主要港外国貿易額 比較表

(単位:千円)

港 別	合 計	構成比 (%)	輸 出	構成比 (%)	輸 入	構成比 (%)
全 国 計	216,315,946,402	100.0	98,174,980,849	100.0	118,140,965,553	100.0
名 古 屋 港	21,210,505,738	9.8	14,013,048,238	14.3	7,197,457,500	6.1
東 京 港	22,863,377,218	10.6	7,469,933,852	7.6	15,393,443,366	13.0
川 崎 港	5,174,405,355	2.4	1,249,843,242	1.3	3,924,562,113	3.3
横 浜 港	14,973,925,571	6.9	8,241,573,964	8.4	6,732,351,607	5.7
清 水 港	3,697,249,303	1.7	2,249,511,245	2.3	1,447,738,058	1.2
四 日 市 港	3,570,243,683	1.7	1,053,980,539	1.1	2,516,263,144	2.1
大 阪 港	11,315,161,427	5.2	5,003,409,671	5.1	6,311,751,756	5.3
神 戸 港	12,061,154,585	5.6	7,187,980,207	7.3	4,873,174,378	4.1
北九州港	3,379,389,091	1.6	1,654,201,718	1.7	1,725,187,373	1.5
博 多 港	5,294,178,028	2.4	3,914,340,254	4.0	1,379,837,774	1.2

(注) 確々報値で記載

(貿易統計による)

7. その他

港湾調査に用いる品目分類

大分類	中分類	小分類	内 容 例 示
(1) 農 水 産 品	1 麦	大麦	大麦
		小麦	小麦
		その他の麦	裸麦、えん麦、ライ麦、精麦
	2 米	米	もみ、玄米、精米
	3 とうもろこし	とうもろこし	とうもろこし
	4 豆類	豆類	大豆、小豆、えんどう
	5 その他雑穀	雑穀	あわ、ひえ、マイロ
	6 野菜・果物	いも類	甘しょ、馬鈴しょ
		野菜類	大根、キャベツ、きのこ
		果物類	りんご、くり、バナナ
	7 綿花	綿花	綿花
8 その他農産品	麻	大麻	
	油脂用作物	菜種、ごま、採油用大豆	
	その他の工芸作物	砂糖きび、コーヒー豆、とうがらし	
	農産加工品	なわ、むしろ、稲わら、麦わら	
	他に分類されない農産品	花き、種子	
9 羊毛	羊毛	羊毛	
10 その他畜産品	鳥獣肉	鳥獣肉	
	鳥獣類	鳥獣類	
	未加工乳	未加工乳	
	鳥卵	鶏卵	
	動物性粗繊維・原皮・原毛皮	動物性粗繊維（原羽毛、獣毛）	
	他に分類されない畜産品	犬、猫、天然はちみつ	
11 水産品	魚介類（生鮮、冷凍もの）	魚介類（生鮮、冷凍）	
	魚介類（塩蔵、乾燥もの）	魚介類（塩蔵、乾燥）	
	その他の水産品	海藻類、のり加工品、真珠、観賞魚類	
(2) 林 産 品	12 原木	原木	製材用丸太、足場用材、銘木原木
	13 製材	製材	板類、床板、杭
	14 樹脂類	樹脂類	生ゴム、天然樹脂、ラテックス
	15 木材チップ	木材チップ	木材チップ、木くず
	16 その他林産品	その他の林産品	果樹、樹木の根、枝、竹
	17 薪炭	薪	しばまき、そだ
		木炭	木炭、黒炭、たどん、おがライト
(3) 鉱 産 品	18 石炭	石炭	石炭、無煙炭、せん石、原料炭、一般炭
		亜炭	亜炭、泥炭
	19 鉄鉱石	鉄鉱	鉄鉱石、砂鉄鉱、硫酸焼鉱、硫酸さい、粉鉱石
		硫化鉄鉱	硫化鉄鉱
	20 金属鉱	非鉄鉱	ニッケル鉱、マグネシウム鉱
		その他の金属鉱	マンガン鉱、クロム鉱、タングステン鉱
	21 砂利・砂	砂利	砂利、碎石、軽量骨材
		砂	河砂、浜砂
	22 石材	石材	花こう岩、大理石、玉石、灯ろう、石碑、墓石
	23 原油	原油	原油、歴青油、天然アスファルト
天然ガス		天然ガス（ガス状のもの）	
24 りん鉱石	りん鉱石	りん鉱石、グアノ、りん酸カリウム	
25 石灰石	石灰石	石灰石（大理石を除く。）	
26 原塩	原塩	岩塩、天日塩、にがり、かん水	
27 非金属鉱物	けい砂	けい砂	
	粘土	粘土	
	その他の非金属鉱物	石こう、水晶、陶石、タルク、カオリン	

大分類	中分類	小分類	内 容 例 示	
(4) 金 属 機 械 工 業 品	28 鉄鋼	鉄	銑鉄、原鉄、鋳鉄品、シリコンマンガン、フェロシリコン	
		鋼	粗鋼、普通鋼半製品、銑鉄	
	29 鋼材	鋼材	形鋼、棒鋼、鋼板、帯鋼、鋼管	
		30 非鉄金属	地金・合金	銅、鉛、亜鉛、すず、ニッケル
			伸銅品	非鉄金属のインゴット、粉、板、管
			電線・ケーブル	銅線、電力ケーブル
	31 金属製品	その他の非鉄金属	シリコン、マンガン	
		建設用金属製品	鉄骨、鉄塔、綱橋	
		建築用金属製品	サッシ、シャッター	
		線材製品	ボルト、金網、ねじ、くぎ	
		刃物工具	包丁、金づち、はさみ	
	32 鉄道車両	その他の金属製品	ばね、溶接棒	
		鉄道車両	機関車、電車、客車	
	33 完成自動車	完成自動車	乗用自動車、乗合自動車、貨物自動車	
	34 その他輸送用車両	その他の輸送用車両	動力付運搬機、フォークリフト	
	35 二輪自動車	二輪自動車	オートバイ、モータ・スクータ、二輪車用側車	
	36 自動車部品	自動車部品	ガソリン機関、自動車車体、自動車用部品、CKD	
	37 その他輸送機械	自転車及びその他の車両	シャーシ、自転車、リヤカー、そり	
		船舶	船舶、船舶用機器	
		航空機	飛行機、機体部品、ロケット	
	38 産業機械	繊維機械及びミシン	織機、紡機、ミシン、ミシン部品	
		産業機械	エレベーター、破砕機、掘削機、農業用機械、機械部分品	
39 電気機械	電気機械	変圧器、配電盤、電動工具、半導体、パソコン		
40 測量・光学・医療用機械	測量・光学・医療用機械	測量機、計量器、望遠鏡、カメラ		
41 事務用機器	事務用機器	電子卓上計算機、複写機、ワードプロセッサ		
42 その他機械	その他の機械	自動販売機、消火装置、温水暖房装置		
	船用品(機械)	小分類「その他の機械」と同じ		
(5) 化 学 工 業 品	43 陶磁器	陶磁器	磚子、磚管、ブッシング	
		その他の陶磁器	食器、タイル	
	44 セメント	セメント	ポルトランドセメント、シリカセメント、高炉セメント	
	45 ガラス類	板ガラス	板ガラス	
		ガラス製品	ガラス製品、光ファイバー	
	46 窯業品	れんが	れんが	
		セメント製品	コンクリート製品、テラゾー製品	
		石灰	生石灰、消石灰	
		その他の窯業品	炭素製品、研磨材	
	47 重油	重油	A重油、B重油、C重油	
		船用品(重油)	小分類「重油」と同じ	
	48 揮発油	揮発油	ガソリン、ナフサ	
	49 その他の石油	その他の石油	灯油、軽油、潤滑油、航空タービン燃料油	
		船用品(石油)	小分類「その他の石油」と同じ	
	50 LNG (液化天然ガス)	LNG (液化天然ガス)	液化天然ガス	
船用品(LNG)		小分類「LNG (液化天然ガス)」と同じ		
51 LPG (液化石油ガス)	LPG (液化石油ガス)	液化プロパンガス、液化ブタン		
52 その他石油製品	その他の石油製品	絶縁油、グリース、ワセリン		
53 コークス	コークス	コークス、半成コークス		
54 石炭製品	石炭製品	練炭、豆炭		
55 化学薬品	硫酸	硫酸		
	ソーダ	か性ソーダ、炭酸ソーダ		
	その他の化学薬品	塩酸、アンモニア、アセチレンガス		

大分類	中分類	小分類	内 容 例 示	
(5) 化学工業品	56 化学肥料	窒素原肥料	硫酸アンモニウム、尿素、硝酸ナトリウム	
		りん酸原肥料	りん酸原肥料	
		カリ原肥料	硫酸カリウム、塩化カリウム	
		その他の化学肥料	化成肥料、石灰質肥料	
	57 染料・塗料・合成樹脂 ・その他化学工業品	染料・顔料・塗料	合成染料、有機顔料、ラッカー、シンナー	
	合成樹脂	合成樹脂及びその他のプラスチック		
	動植物性油脂	精製ラード、オリーブ油、菜種油、マーガリン、化粧品		
	他に分類されない化学工業品	医薬品、金属処理剤、家庭用合成洗剤、電気絶縁材料		
(6) 軽工業品	58 紙・パルプ	パルプ	クラフトパルプ、サルファイトパルプ、碎木パルプ	
		紙	筆記用紙、壁紙	
	59 糸及び紡績半製品	糸及び紡績半製品	紡績糸、生糸、絹糸	
	60 その他繊維工業品	織物	織物、不織布、ひも	
	61 砂糖	砂糖	粗糖、氷砂糖、水あめ、ぶどう糖	
	62 製造食品	製造食品	ハム、牛乳、かまぼこ、茶、菓子、調理冷凍食品、小麦粉	
	63 飲料	飲料	清涼飲料、ビール、清酒	
	64 水	水	飲料水、氷、雪	
		船用品(水)	小分類「水」と同じ	
	65 たばこ	たばこ	紙巻たばこ、葉巻たばこ	
66 その他食料工業品	その他の食料工業品	食塩、化学調味料、イースト、ゼラチン		
(7) 雑工業品	67 がん具	がん具	がん具	
	68 衣服・身廻品・はきもの	衣服・身廻品・はきもの	衣服、寝具、かばん、靴、敷物、タオル	
		69 文房具・運動娯楽用品 ・楽器	書籍及び印刷物	雑誌、カレンダー、証券印刷物
			文房具、運動娯楽用品	事務用具、娯楽用品、運動競技用品、CD
	70 家具装備品	楽器	楽器	
		家具	家具	
		衛生暖房用具	石油ストーブ、ガスレンジ、湯沸器、浴そう、ほうき	
		台所及び食卓用品	ざる、なべ、弁当箱、米びつ、はし	
	71 その他日用品	装飾用品	美術品、収集品及び骨とう品	
		その他の日用品	ろうそく、ヘアブラシ、ハンガー、ティッシュ	
	72 ゴム製品	ゴム製品	ゴムタイヤ、再生ゴム、ゴムバンド	
73 木製品	ベニヤ板	単板、合板		
	その他の木製品	障子、改良木材及び再生木材		
74 その他製造工業品	皮革製品	皮革製品		
	その他の製造工業品	眼鏡、農機具、漁具、医療用品		
(8) 特殊品	75 金属くず	鉄くず	鉄くず、鋼くず	
		非鉄金属くず	非鉄金属くず	
		核燃料スクラップ	核燃料スクラップ	
	76 再利用資材	再利用資材	古紙、紡績ウエスト、プラスチックスクラップ	
	77 動植物性製造飼肥料	動植物性製造飼肥料	骨粉、大豆油かす、配合飼料	
	78 廃棄物	廃棄物	塵芥	
	79 廃土砂	廃土砂	廃土砂、残土	
	80 輸送用容器	金属製輸送用容器	ドラムかん、貯蔵タンク、商品コンテナ	
		その他の輸送用容器	パレット、木製容器、合成樹脂製容器、紙袋、ふた	
	81 取合せ品	引越荷物	引越荷物	
自動車便路線貨物		自動車便路線貨物		
内外航船舶小口混載貨物		内外航船舶の小口混載貨物		
(9) 分類の 不能の	82 分類不能のもの	分類不能のもの	分類不能のもの	

貨物数量の単位

1. 商慣習による換算率

品 種	換 算 率
油類及びその他の液体（飲料水を含む。 ばら積みのものであって容器入りを除く。）	1 m ³ = 1, 000ℓ = 1 トン
米穀類、セメント、肥料（ばら積み、袋入り）	1, 000 kg = 1 トン
木材類 原木 製材	0. 835 m ³ （3石） = 1 トン 1. 133 m ³ （4石） = 1 トン
漁獲物（ばら積み、魚箱入りとも）	1, 000 kg = 1 トン
容器入りのもの（空のものを含む。） ドラム缶 石油缶 1. 8ℓ（1升）入りびん10本箱	4本 = 1 トン 40個 = 1 トン 20個 = 1 トン
砂、砂利（重量を実測しない場合） 砂 砕石 砂利	6 m ³ （1立方坪） = 10 トン 6 m ³ （1立方坪） = 9. 6 トン 6 m ³ （1立方坪） = 13 トン
動物（ばら積みの場合） 牛馬 { 大 小	1頭 = 1 トン 3頭 = 1 トン
石材 軽石	1 m ³ = 2. 7 トン 1 m ³ = 0. 9 トン

※商慣習の一例を記載したもので、これと異なる慣習に従っている場合は、それに従って構わない。

2. LNG並びにLPGのトン数換算

LNG並びにLPGのトン数は、容積トン（1, 000ℓ = 1 m³ = 1 トン）により算出

- ① LNG（液化天然ガス） 容積トン（M/T） = 重量トン（K/T） × 2. 41
② LPG（液化プロパンガス） 容積トン（M/T） = 重量トン（K/T） × 1. 83

3. 車両の換算

車種区分		内容（車両長）	換算率 （フレート・トン／台）
バ ス	特 大	9 m以上～	75
	大 型	7 m以上～9 m未満	50
	普 通	5 m以上～7 m未満	30
	小 型	5 m未満	20
ト ラ ッ ク	特 大	9 m以上～	70
	大 型	7 m以上～9 m未満	50
	普 通	5 m以上～7 m未満	30
	小 型	4 m以上～5 m未満	10
乗 用 車	普 通 ・ 小 型	4 m以上～	10
	軽 四 輪	4 m未満	5
そ の 他	軽 ト ラ ッ ク	4 m未満	5
	ト ラ ッ ク ・ ト レ ー ラ ー	12 m以上～	110
	二 輪 自 動 車	1台	1
	自 転 車	10台	1

【出典】

「港湾調査の手引き」（国土交通省）

港湾統計関係者一覧表 (1)

官 公 庁

名 称	所 在 地	電話番号
国土交通省 総合政策局 情報政策課 交通経済統計調査室	100-8918 東京都千代田区霞が関2-1-2	03-5253-8348
名古屋海上保安部	455-0032 名古屋市港区入船2-3-12 名古屋港湾合同庁舎別館	661-1615
財務省 名古屋税関	455-8535 名古屋市港区入船2-3-12 名古屋港湾合同庁舎	654-4176
愛知県 都市・交通局 港湾課	460-8501 名古屋市中区三の丸3-1-2	954-6562
愛知県 港警察署	455-0032 名古屋市港区入船2-4-16	661-0110
東京港 東京都港湾局 港湾経営部 振興課	163-8001 東京都新宿区西新宿2-8-1 第二本庁舎内	03-5320-5543
川崎港 川崎市港湾局 港湾振興部 誘致振興課	210-0007 川崎市川崎区駅前本町12-1 川崎駅前ターミナル20階	044-200-3064
横浜港 横浜市港湾局 港湾物流部 物流運営課	231-0005 横浜市中区本町6丁目50番地10	045-671-7190
清水港 静岡県清水港管理局 企画整備課	424-0922 静岡市清水区日の出町9-25	054-353-2203
四日市港 四日市港管理組合 経営企画部 振興課	510-0011 四日市市霞二丁目1-1 四日市港ポートビル10階	059-366-7023
大阪港 大阪港湾局 計画整備部 計画課	559-0034 大阪市住之江区南港北二丁目1-10 ATCビルITM棟10階	06-6615-7753
神戸港 神戸市港湾局 港湾計画課	650-0046 神戸市中央区港島中町4-1-1	078-595-6290
北九州港 北九州市港湾空港局 港営部 港営課	801-8555 北九州市門司区西海岸1-2-7	093-321-5932
博多港 福岡市港湾空港局 港湾振興部 物流推進課	812-8620 福岡市博多区沖浜町12-1 博多港センタービル5階	092-282-7110

港湾統計関係者一覧表 (2)

港湾統計協力団体(令和4年における協力団体名称を記載しています)

(あ)

愛知海運(株)
愛知太平洋建販(株)
旭運輸(株)
株石田石油店
伊勢湾海運(株)
伊勢湾海運(株) 東名港鋼材センター
出光興産(株) 愛知事業所(北浜)
出光興産(株) 愛知事業所(南浜)
茨木運輸(株)
UBE三菱セメント(株) 空見サービスステーション
UBE三菱セメント(株) 名古屋支店
株NRSケミカルセンター 名古屋ケミポート
ENEOS(株) 名古屋第1油槽所
ENEOS(株) 名古屋第2油槽所
エムエスシージャパン(株)
王子物流(株) 中日本統括本部 名古屋事業部 飛島分室
オオノ開発(株)
オーシャンネットワークエクスプレスジャパン(株)
岡谷鋼機(株) 空見埠頭倉庫

(か)

(有)カイセイマリタイムエイジェンシー
株上組 名古屋支店
株上組 名古屋支店 トヨタ東海事業部
東海センター
キグナス石油(株) 名古屋油槽所
衣浦三河船舶協業組合
熊澤海運(株) 名古屋営業所
五洋海運(株)

(さ)

株サンシン.
株サンスターライン
株サンラックス 名古屋油槽所
JFE物流中部(株)
シンコーケミカル・ターミナル(株) 名古屋事業所
住友大阪セメント(株) 名古屋支店
セントラル・タンクターミナル(株) 名古屋事業所
北ターミナル
セントラル・タンクターミナル(株) 名古屋事業所
南ターミナル

セントラル・タンクターミナル(株) 名古屋事業所
南ターミナル 第2エリア
(一社)全日検 名古屋支部
全農サイロ(株) 東海支店

(た)

太平洋セメント(株) 名古屋サービスステーション
太平洋フェリー(株) 名古屋港営業所
高野石油(株)
株辰巳商会 名古屋ケミカルターミナル
知多エル・エヌ・ジー(株)
知多港運(株)
知多埠頭(株)
中京海運(株)
中京海運(株) 分室
鶴田石材(株)
鶴見サンマリン(株) 名古屋営業所
東亜 SHIPPING(株)
東亜物流(株)
東海協和(株) 稲永事務所
東海タンカー(株)
株東京液体化成品センター 名古屋営業所
藤光海運(株)
東邦液化ガス(株) 名港LPG基地
東邦ガス(株) 知多製造部
東洋グレーンターミナル(株)
東陽倉庫(株)
東レ(株) 東海工場
朽木合同輸送(株) 空見鋼材センター
飛島コンテナ埠頭(株) (TCB)
豊田スチールセンター(株)
豊通エネルギー(株) 名古屋油槽所
トヨフジ海運(株)
(な)
名古屋港運協会ターミナル部会 (NUTS)
名古屋港鉄鋼埠頭(株)
名古屋港平水汽船協業組合
名古屋シェル石油販売(株) 中川油槽所
株ナゴヤシップサービス

港湾統計協力団体（令和4年における協力団体名称を記載しています）

名古屋船舶(株)

名古屋埠頭(株)

(株)名古屋ユナイテッドコンテナターミナル (NUCT)

名古屋臨海鉄道(株)

日産化学(株) 名古屋工場

日清サイロ(株) 知多事業所

日鉄物流(株) 中部支店

日鉄物流(株) 中部支店 名古屋物流センター

日東物流(株) 名古屋営業所

日本貨物鉄道(株) 東海支社 名古屋港駅

日本塩回送(株) 東京支店 名古屋事務所

日本製鉄(株) 名古屋製鉄所

日本通運(株) 名古屋フォワーディング支店

(は)

羽衣汽船(株)

阪和流通センター名古屋(株)

(株)フジトランス コーポレーション

(株)フジトランス コーポレーション 九号地分室

(株)富士トランスポート

(ま)

丸太運輸(株)

丸中興産(株) 名古屋油槽所

丸菱商事(株)

三井倉庫(株) 名古屋ターミナル事務所

飛島ふ頭北コンテナターミナル

ミレニアム SHIPPING(株)

名港海運(株)

名城 SHIPPING(株)

名鉄海上観光船(株)

(や)

山本運輸(株)

由良海運(株)

令和5年10月発行

名古屋市港区港町1番11号

電話 (052) 654-7841 (ダイヤルイン)

FAX (052) 654-8037

HP: <https://www.port-of-nagoya.jp/>

E-mail: toukei@union.nagoyako.lg.jp

名古屋港管理組合

企画調整室企画担当統計センター

印刷 名港印刷株式会社

○この印刷物は、国等による環境物品等の調達の推進等に関する法律（グリーン購入法）に基づく基本方針の判断の基準を満たす紙を使用しています。

○リサイクル適性の表示

この印刷物は、Aランクの資材のみを使用しており、印刷用の紙にリサイクルできます。

