

名古屋港管理組合告示第26号

地方自治法（昭和22年法律第67号）第243条の3第1項及び名古屋港管理組合財政状況の公表に関する条例（平成13年名古屋港管理組合条例第5号）の規定に基づき、令和7年10月1日から令和8年3月31日までの期間における名古屋港管理組合の財政状況を次のとおり公表する。

令和8年6月1日

名古屋港管理組合管理者
名古屋市長 広沢 一郎

名古屋港管理組合の財政の状況

1 令和7年度予算の執行状況（令和8年3月31日現在）

(1) 一般会計

歳 入

歳入区分	予算現額	収入済額	備考
分担金及び負担金	8,087,859,000 ^円	7,466,537,698 ^円	
使用料及び手数料	4,634,725,000	4,315,473,284	
国庫支出金	2,579,909,443	1,747,221,754	
財産収入	4,675,749,000	4,726,944,586	
寄附金	10,000	0	
繰入金	752,140,000	595,617,687	
繰越金	1,715,519,977	1,715,520,868	
諸収入	2,147,161,541	1,986,137,627	
組合債	12,288,000,000	7,577,000,000	
歳入合計	36,881,073,961	30,130,453,504	

歳 出

歳出区分	予算現額	支出済額	備考
議会費	173,823,000 ^円	154,450,329 ^円	
総務費	3,141,709,000	1,775,815,031	
政策企画費	1,110,771,000	863,138,127	
港営費	3,393,134,000	2,694,799,104	
建設費	22,331,739,961	6,241,736,400	
公債費	6,699,897,000	6,673,865,072	
予備費	30,000,000	0	
歳出合計	36,881,073,961	18,403,804,063	

(2) 特別会計

歳入

歳入区分	予算現額	収入済額	備考
水族館振興基金収入	284,400,000 ^円	282,724,196 ^円	
海事文化振興基金収入	73,000,000	49,762,560	
環境振興基金収入	146,800,000	115,172,618	
歳入合計	504,200,000	447,659,374	

歳出

歳出区分	予算現額	支出済額	備考
水族館振興基金	284,400,000 ^円	282,400,000 ^円	
海事文化振興基金	73,000,000	49,762,560	
環境振興基金	146,800,000	115,172,618	
歳出合計	504,200,000	447,335,178	

2 財産の状況（令和8年3月31日現在）

区分	現在高
公有財産	
土地	7,160,148.32㎡
建物	137,949.76㎡
山林	—
動産	船舶2隻等
物権	154.86㎡
無体財産権	3件
有価証券	8,200,200,000円
出資による権利	153,000,000円
不動産の信託の受益権	—
物品	465件
債権	6,860,404,809円
基金	1,704,588,511円

3 組合債の現在高（令和8年3月31日現在）

区 分	現 在 高
公 共 事 業 等 債	65,326,361,365 ^円
防 災 ・ 減 災 ・ 国 土 強 韌 化 緊 急 対 策 事 業 債	15,136,226,732
全 国 防 災 事 業 債	1,639,622,752
単 独 事 業 債	813,890,000
転 貸 債	3,463,074,131
計	86,379,174,980

4 一時借入金の現在高（令和8年3月31日現在）

区 分	借入限度額	現 在 高
一 般 会 計	4,000,000 ^{千円}	0 ^円

5 令和8年度予算の概要

令和8年度の一般会計は、船舶の大型化などに対応するため、飛島ふ頭岸壁及び金城ふ頭岸壁などの整備に積極的に取り組むこととしている。また、金城ふ頭岸壁改良及び弥富ふ頭岸壁改良などの老朽化対策、今後想定される大規模地震に対応した災害対策として港内防潮壁改良などの地域防災機能の強化及び緑地整備を始めとする良好な港湾環境の形成を図るため、次の3点を重点施策とする予算とした。

- (1) 国際競争力及び産業競争力の強化と港湾物流の環境変化に対応した港づくり
- (2) 港湾の安全確保と大規模災害にも対応できる地域防災を目指した港づくり
- (3) 環境にやさしく、夢・うろおい・にぎわいのある親しまれる港づくり

その予算額は、292億1,000万円で、対前年度比較で9億6,000万円、率にして3.2%の減少となっている。

(1) 一般会計
歳 入

歳 入 区 分	令和8年度	令和7年度	対前年度比較
分担金及び負担金	9,303,519 ^{千円}	8,403,411 ^{千円}	900,108 ^{千円}
使用料及び手数料	4,724,223	4,485,893	238,330
国 庫 支 出 金	1,528,000	2,261,000	△ 733,000
財 産 収 入	4,683,525	4,675,749	7,776
寄 附 金	10	10	0
繰 入 金	475,300	752,140	△ 276,840
繰 越 金	300,000	200,000	100,000
諸 収 入	1,741,423	1,921,797	△ 180,374
組 合 債	6,454,000	7,470,000	△ 1,016,000
歳 入 合 計	29,210,000	30,170,000	△ 960,000

歳 出

歳出区分	令和8年度	令和7年度	対前年度比較
議会費	182,521 ^{千円}	183,823 ^{千円}	△ 1,302 ^{千円}
総務費	3,025,784	3,091,709	△ 65,925
政策企画費	1,169,918	1,089,071	80,847
港営費	2,964,675	3,151,782	△ 187,107
建設費	14,335,102	15,809,615	△ 1,474,513
公債費	7,502,000	6,814,000	688,000
予備費	30,000	30,000	0
歳出合計	29,210,000	30,170,000	△ 960,000

(2) 特別会計

歳 入

歳入区分	令和8年度	令和7年度	対前年度比較
水族館振興基金収入	25,100 ^{千円}	65,200 ^{千円}	△ 40,100 ^{千円}
海事文化振興基金収入	36,100	49,200	△ 13,100
環境振興基金収入	232,400	145,900	86,500
歳入合計	293,600	260,300	33,300

歳 出

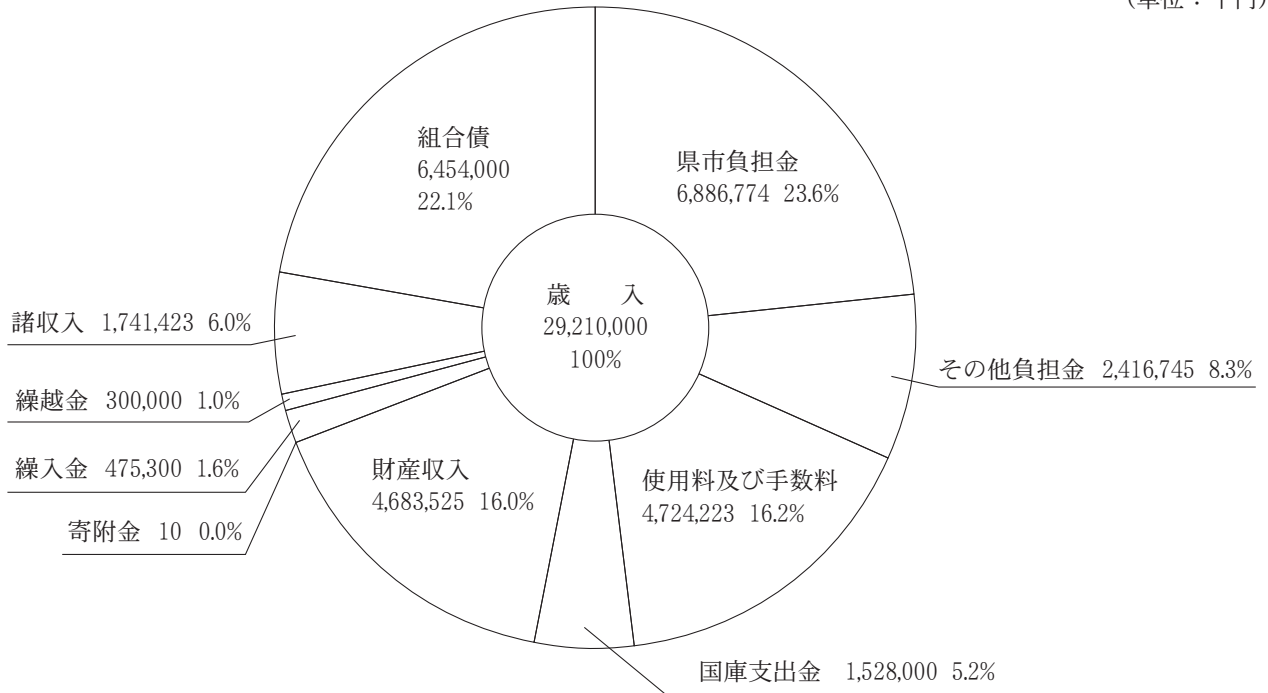
歳出区分	令和8年度	令和7年度	対前年度比較
水族館振興基金	25,100 ^{千円}	65,200 ^{千円}	△ 40,100 ^{千円}
海事文化振興基金	36,100	49,200	△ 13,100
環境振興基金	232,400	145,900	86,500
歳出合計	293,600	260,300	33,300

(3) 予算の構成割合

ア 一般会計

名古屋港管理組合の歳入予算は、主要な自主財源である港湾施設使用料、土地使用料などの使用料及び手数料、財産収入で約32.2%を占めている。また、これ以外の主な歳入として、県市負担金、国庫支出金及び組合債が約50.9%を占めている。

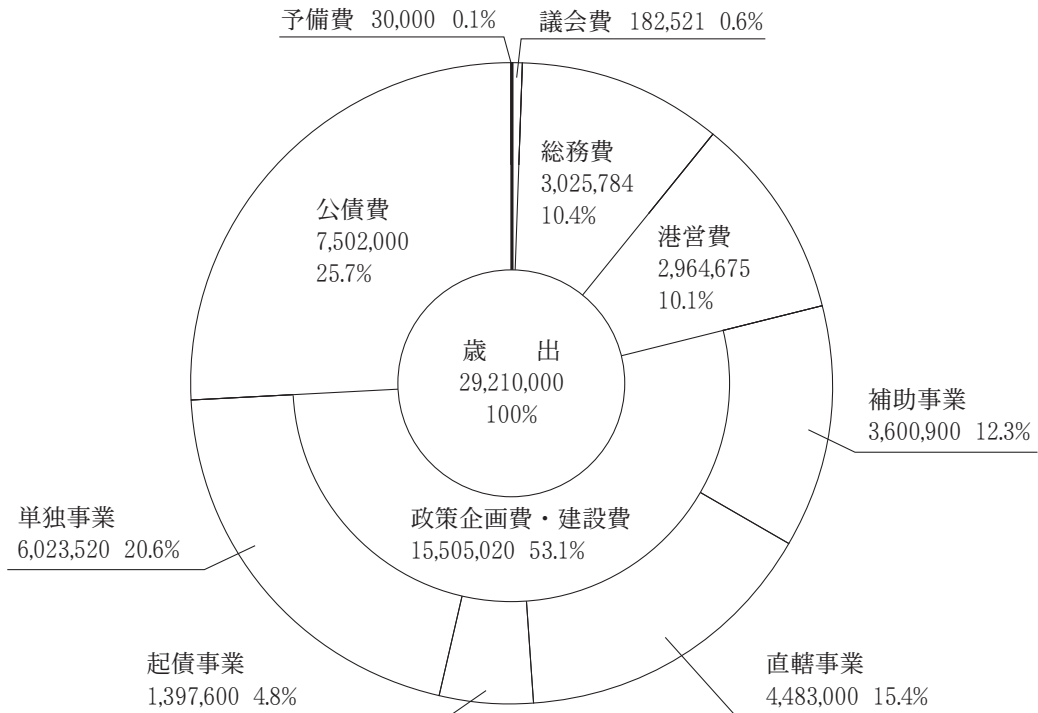
(単位：千円)



一方、歳出予算のうち、岸壁、護岸整備などの国庫補助事業、国の行う直轄事業に対する管理者負担金、事業調査費などの単独事業を始めとする投資的経費で、約53.1%を占めている。

また、港湾施設などの管理運営に要する経費は約10.1%で、このほか建設改良事業のために借り入れた組合債の元利償還金である公債費が、約25.7%を占めている。

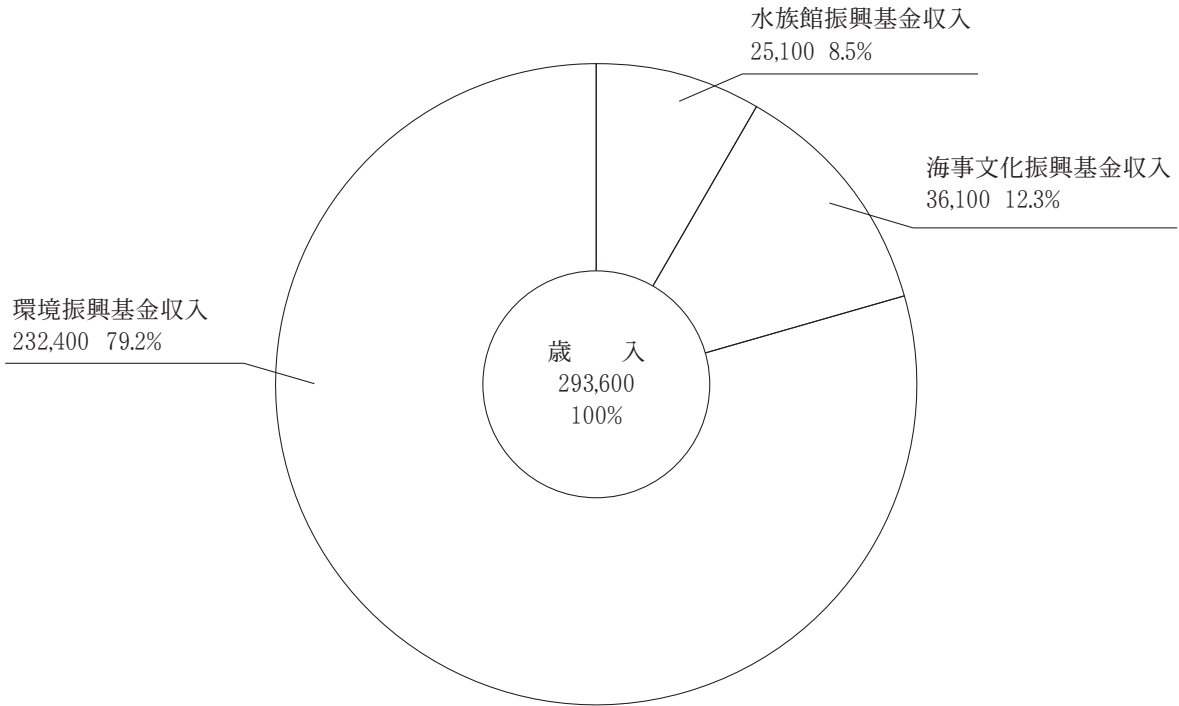
(単位：千円)



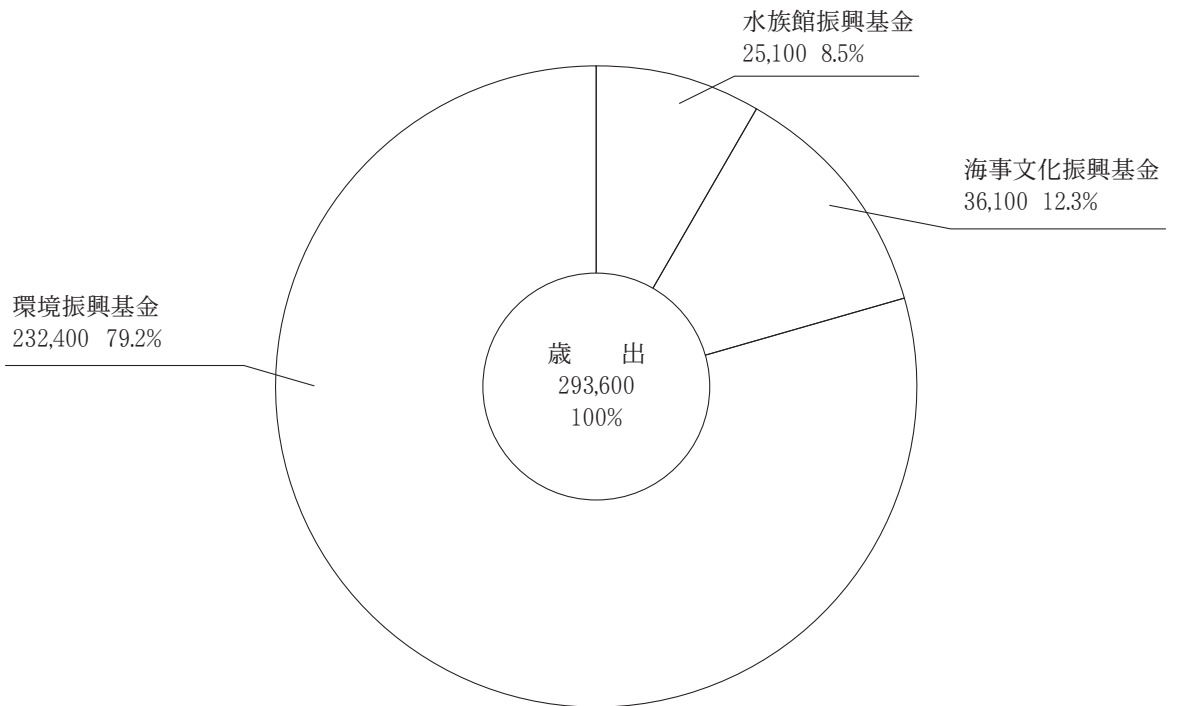
イ 特別会計

名古屋港水族館振興基金、名古屋港海事文化振興基金及び名古屋港環境振興基金の3つの基金に関する特別会計の歳入、歳出予算は、臨港緑地改修費などに充てるための環境振興基金の取り崩しが主要をなしている。

(単位：千円)



(単位：千円)



6 令和6年度決算の概要

(1) 一般会計

歳入

歳入区分	予算現額	調定額	収入済額	不納欠損額	収入未済額	予算現額と収入済額との比較(増△減)
分担金及び負担金	7,719,963,000 ^円	7,545,506,840 ^円	7,545,506,840 ^円	0 ^円	0 ^円	△ 174,456,160 ^円
使用料及び手数料	4,551,242,000	4,619,932,120	4,617,819,016	0	2,113,104	66,577,016
国庫支出金	2,901,919,897	2,014,917,284	2,014,917,284	0	0	△ 887,002,613
財産収入	4,694,753,000	4,743,998,261	4,728,380,245	0	15,618,016	33,627,245
寄附金	10,000	0	0	0	0	△ 10,000
繰入金	206,400,000	198,573,564	198,573,564	0	0	△ 7,826,436
繰越金	2,817,800,304	2,817,801,283	2,817,801,283	0	0	979
諸収入	2,383,073,000	2,385,538,950	2,375,389,983	0	10,148,967	△ 7,683,017
組合債	13,568,000,000	9,394,000,000	9,394,000,000	0	0	△ 4,174,000,000
歳入合計	38,843,161,201	33,720,268,302	33,692,388,215	0	27,880,087	△ 5,150,772,986

歳出

歳出区分	予算現額	支出済額	翌年度繰越額	不用品額	予算現額と支出済額との比較
議会費	184,877,000 ^円	161,441,346 ^円	0 ^円	23,435,654 ^円	23,435,654 ^円
総務費	2,934,890,000	2,650,581,069	0	284,308,931	284,308,931
企画調整費	1,005,888,000	897,944,286	21,700,000	86,243,714	107,943,714
港営費	3,066,208,000	2,836,262,809	0	229,945,191	229,945,191
建設費	24,955,273,201	18,774,089,711	5,916,473,961	264,709,529	6,181,183,490
公債費	6,666,025,000	6,656,548,126	0	9,476,874	9,476,874
予備費	30,000,000	0	0	30,000,000	30,000,000
歳出合計	38,843,161,201	31,976,867,347	5,938,173,961	928,119,893	6,866,293,854

(2) 特別会計

歳 入

歳入区分	予算現額	調定額	収入済額	不納欠損額	収入未済額	予算現額と収入済額との比較(増△減)
水族館振興基金収入	551,000,000 ^円	548,548,386 ^円	548,548,386 ^円	0 ^円	0 ^円	△ 2,451,614 ^円
海事文化振興基金収入	108,600,000	102,710,691	102,710,691	0	0	△ 5,889,309
環境振興基金収入	107,200,000	106,031,022	106,031,022	0	0	△ 1,168,978
歳入合計	766,800,000	757,290,099	757,290,099	0	0	△ 9,509,901

歳 出

歳出区分	予算現額	支出済額	翌年度繰越額	不 用 額	予算現額と支出済額との比較
水族館振興基金	551,000,000 ^円	548,548,386 ^円	0 ^円	2,451,614 ^円	2,451,614 ^円
海事文化振興基金	108,600,000	102,710,691	0	5,889,309	5,889,309
環境振興基金	107,200,000	106,031,022	0	1,168,978	1,168,978
歳出合計	766,800,000	757,290,099	0	9,509,901	9,509,901

議 会 事 項

名古屋港管理組合議会議員

同
同
同
同
同
同
同
同
同
同
同
同
同
同
同

松宮 本島 まもる
宮島 謙 治
桜井 秀 樹
朝日 将 貴
神谷 和 利
高桑 敏 直
河合 洋 介
いなもと 和 仁
石井 芳 樹
坂田 憲 治
峰野 元 修
森井 川 志
松川 浩 明
直江 弘 文
富田 昭 雄

は令和8年5月21日

名古屋港管理組合議会議員

同
同
同
同
同
同
同
同
同
同
同
同
同
同
同

吉田 茂
久野 美穂
吉岡 正修
山田 昌弘
大成 村光子
岩田 たかゆき
岡本 たかひろ
中本 やすひろ
田村 しゅうへい
金庭 宏之
みつなか 美由紀
横井 利明
加藤 一登
ふじた 和秀

は令和8年5月22日、それぞれ辞職した。

雑 報

名古屋港管理組合監査委員森井元志は、令和8年5月21日本組合議会議員を辞職したことにより、名古屋港管理組合同規約第14条第3項の規定に基づき、同日をもって監査委員の職を失った。

正 誤

令和8年4月15日公報第147号9ページ議会事項19行中「原案可決」は「同意」の誤り。